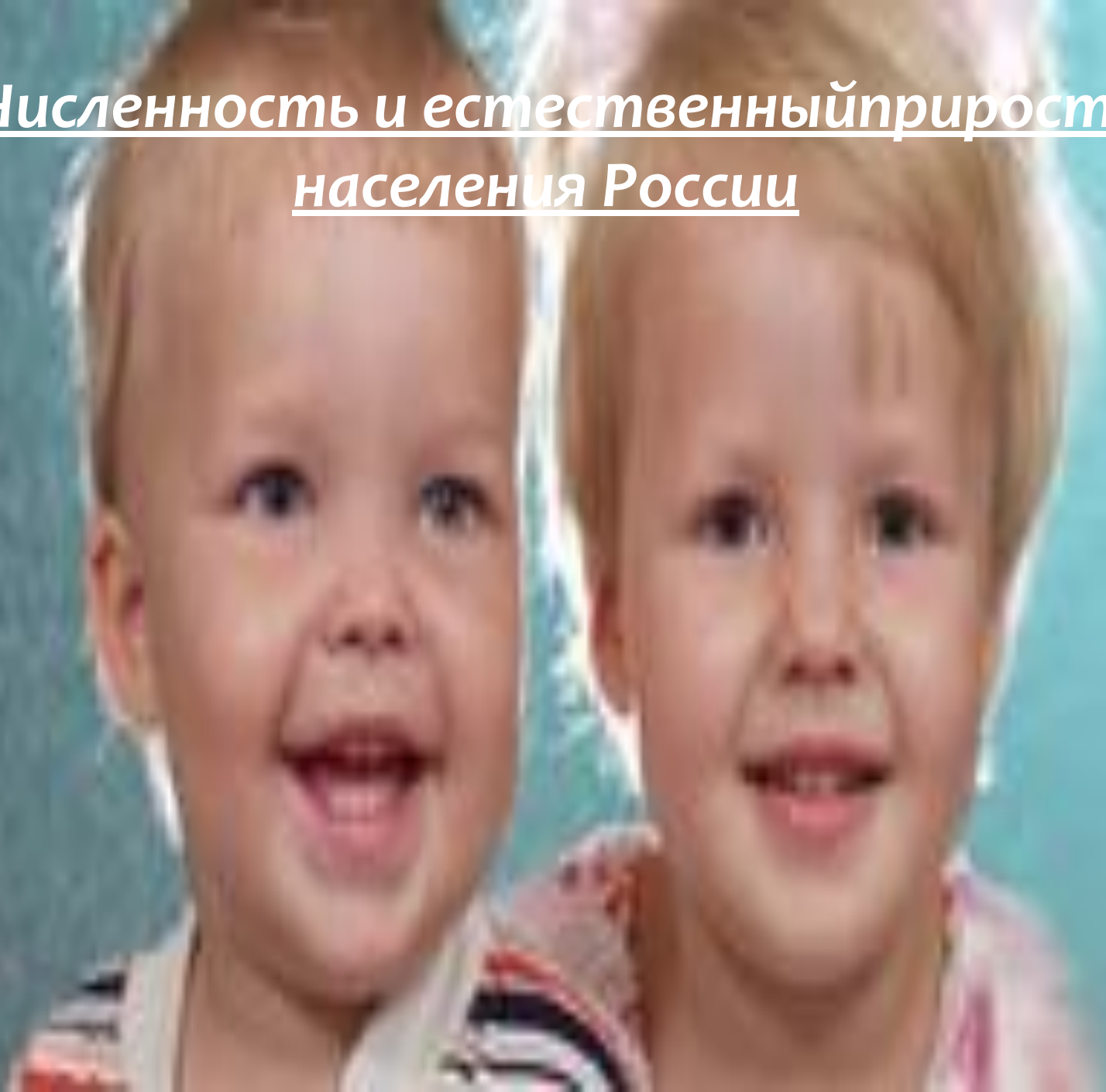


Численность и естественный прирост
населения России



Цели:

- определить численность населения России;
- сформулировать определение понятий « Демография», «демографический кризис»; «воспроизводство населения», «естественный прирост населения»;
- выявить источники получения сведений о численности населения страны;
- выяснить динамику населения России в XX веке;
- установить какие социальные потрясения влияли на численность населения нашей страны;

демография

Наука о народонаселении
и его воспроизводстве



ЧЕЛОВЕК – ВЫСШАЯ ЦЕННОСТЬ.

(табл.№1) **Страны «рекордсмены» по численности населения (млн чел)**

Россия	146
Индия	1354
Китай	1392
Индонезия	268
Бразилия	209
Пакистан	212
Бангладеш	167
Япония	126
Нигерия	198
США	330

Население России

- Перепись населения - раз в 10 лет.
- Первая перепись населения была проведена в 1897 году.
- Последняя перепись населения была проведена осенью 2010 года.

Движение населения




Рис. 172. Естественное движение населения России (по Е. М. Андрееву, Л. Е. Дарскому, Т. Л. Харьковской)

Воспроизводство населения

Характер воспроизводства (возобновление) населения определяется соотношением численности поколения детей и поколения родителей.

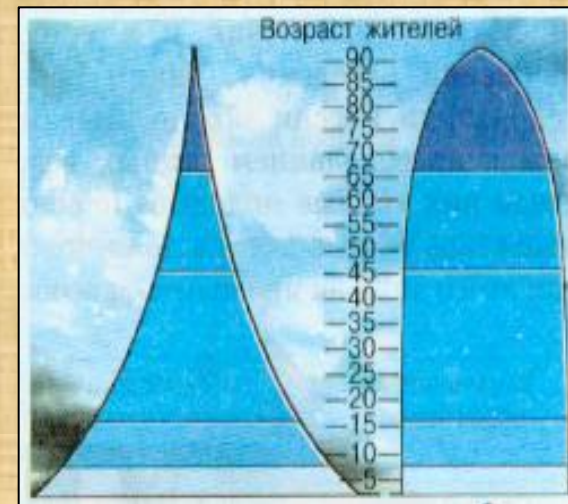
Традиционный тип воспроизводства-каждое последующее поколение в 1,5 раза больше, чем предыдущее. Планирования семьи не было. □+□=□□□□□□□□⇒□□□

Современный тип -

Планирование числа детей в семье.

□+□=□□⇒□□

Семья становится малодетной.

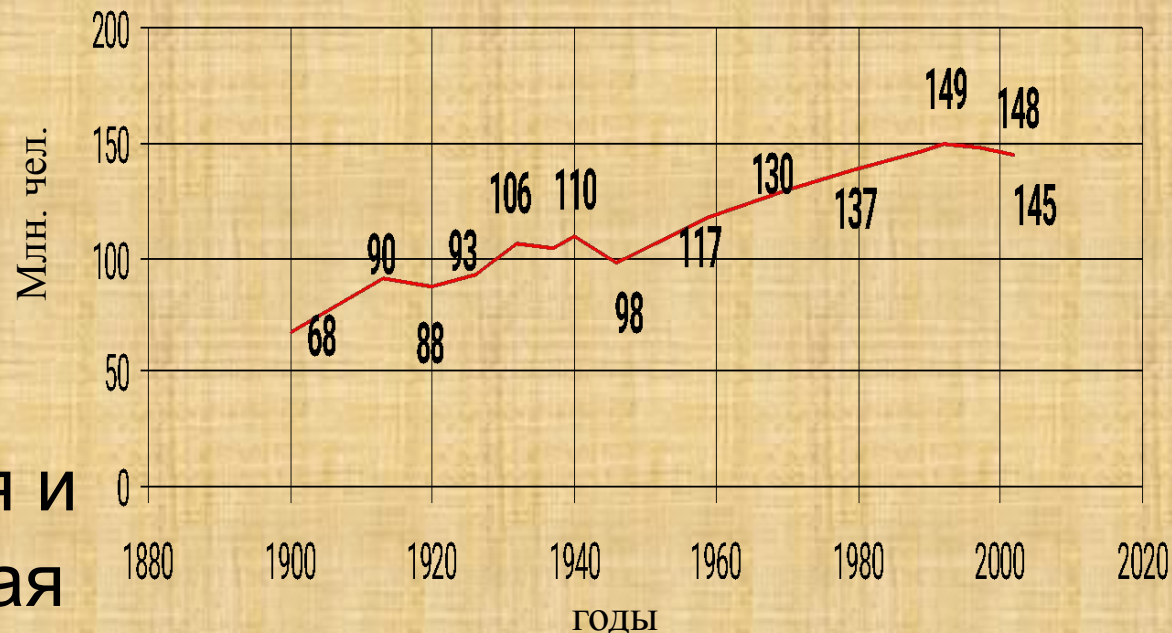


Демографический кризис

Резкое уменьшение численности населения (в результате превышения смертности над рождаемостью) называется **демографическим кризисом.**

Причины кризиса:

- Войны
- Голод
- Эпидемии
- Революции
- Репрессии
- Политическая и
- Экономическая нестабильность



Воспроизводство населения

Тип воспроизводства характеризуют основные демографические показатели:

- рождаемость, количество родившихся за год на 1000 жителей (в ‰)
- смертность, количество умерших за год на 1000 жителей (в ‰).
- естественный прирост населения.

Факторы, влияющие

На рождаемость

- войны;
- социальные условия;
- здоровье и медицинское обслуживание;
- уровень образования и культуры;
- национальные и религиозные традиции;
- экономическая и политическая стабильность;
- экономическая активность женщин

Смертность

- войны;
- голод;
- эпидемии;
- вредные привычки;
- социальные потрясения;
- уровень здравоохранения;
- экономическая и политическая нестабильность

Естественный прирост

это превышение рождаемости над смертностью

$$(EP = P - C)$$

- Естественный прирост бывает положительный, когда рождаемость превышает смертность (**$EP > 0$**).
- Естественный прирост бывает нулевой, когда рождаемость равна смертности (**$EP = 0$**).
- Естественный прирост бывает отрицательный, когда рождаемость ниже смертности (**$EP < 0$**).



Территориальные различия в уровне воспроизводства населения

Районы России с max и min естественным приростом на конец XX века (в ‰).

Максимальный естественный прирост



Минимальный естественный прирост



ДОМАШНЕЕ ЗАДАНИЕ!!!

1. § 6 читать;

2. Учебник стр 31, задание 1,2



Запись в
дневник