


Экономика стран ОПЕК

Родионова Екатерина, группа МЭ2-10



ОПЕК — международная организация типа, созданная основными нефтедобывающими странами для выработки единой политики нефтедобычи и обеспечения стабильных мировых цен на сырую нефть.

В состав
ОПЕК
входят:



Алжир




Ангола



Эквадор




Габон



Индонезия



Ирак




Иран



Кувейт



Ливия



Нигерия



Катар



ОАЭ



Саудовская Аравия

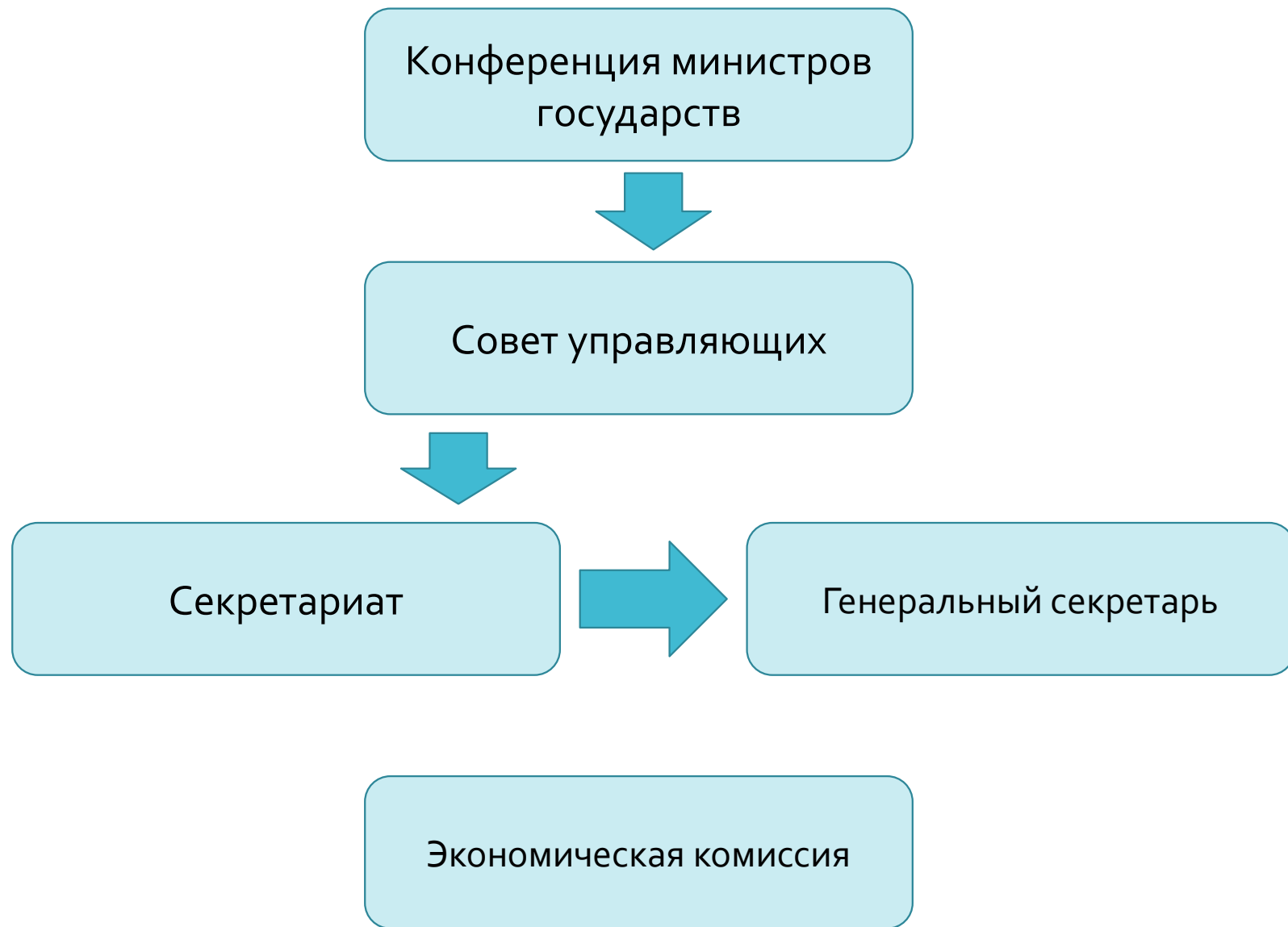


Венесуэла

Цели создания

- Координация нефтяной политики
- Защита индивидуальных и общих интересов
- Стабильность цен на мировых рынках нефти
- Устойчивые доходы стран-производителей нефти
Охрана окружающей среды
- Сотрудничество со странами-нечленами ОПЕК
- Привлечение инвестиций в нефтяную промышленность
- Эффективное снабжение стран-импортеров

Организац иона я структура



История

- Причина образования: против Международного нефтяного картеля (Экссон, Мобил, Галф, Тексако, Стандарт Ойл оф Калифорния, Бритиш Петролеум, Ройял-Датч/Шелл)
- 1960-9173 годы - слабое влияния на рынок
- 1973 год - увеличение цен на 70%
- Конец 1970-х – сокращение потребления нефти
- 1978-й – второй нефтяной кризис
- 1980-е – начало проявления слабости ОПЕК
- 1990 год – резкий скачок цен вверх
- С 1997 года началось падение цен на нефть

Квоты на добычу

- Увеличении на 1,3 млн баррелей в день, начиная с 1 января 2003 года
- В 2008 г. - самое крупное в своей истории поэтапное уменьшение объемов суточной добычи на 4,2 млн барр.
- С 2011 г. картель установил суммарную ежедневную квоту на добычу в 30 млн барр.

Добыча стран — членов ОПЕК и цены на нефть

■ Стоимость нефти марки Brent, \$/барр. ■ Среднегодовой объем добычи нефти странами — членами ОПЕК, млн барр./день




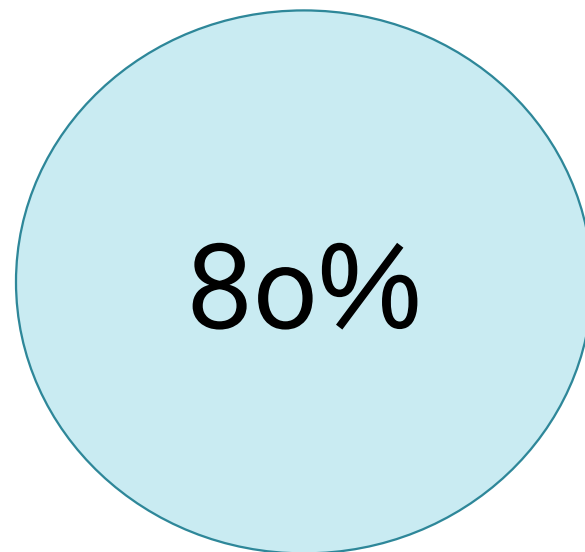
Динамика добычи нефти ОПЕК и квота ОПЕК, млн барр./день



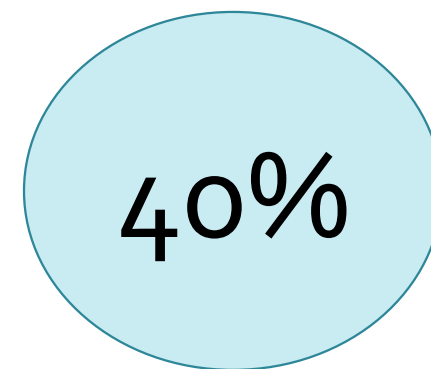
Источник: Bloomberg, PSB Research

Контроль рынка

В начале деятельности



Сегодня



«Нефтяная корзина» ОПЕК

Один из ключевых ценовых индикаторов мирового рынка нефти

Термин «корзина» ОПЕК (OPEC Reference Basket of crudes) официально введен 1 января 1987 года. Нефтяная корзина — это условная смесь, составленная из марок нефти, которые поставляют на мировой рынок страны ОПЕК.

1980-е

1987	1988	1989

1990-е

1990	1991	1992	1993	1994	1995	1996	1997	1998	1999
				15,53	16,86	20,29	18,68	12,28	17,48

2000-е

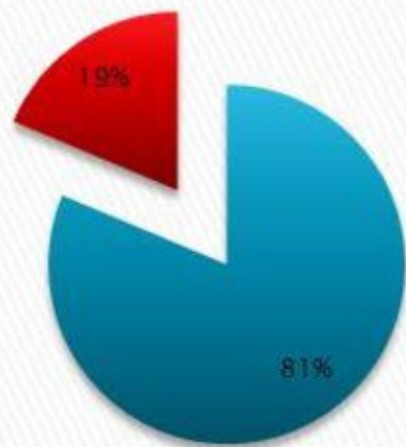
2000	2001	2002	2003	2004	2005	2006	2007	2008	2009
27,60	23,12	24,36	28,10	36,05	50,64	61,08	69,08	94,45	61,06

2010-е

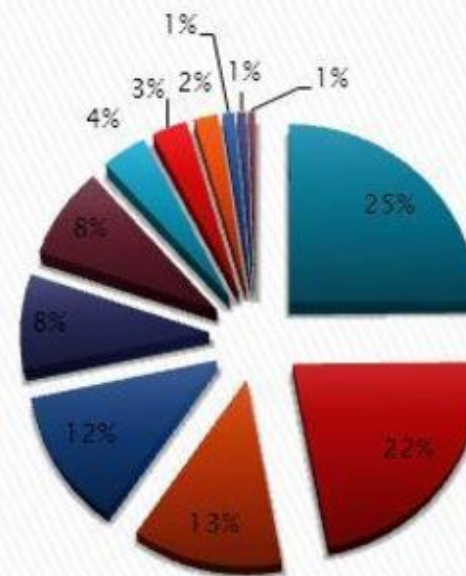
2010	2011	2012	2013	2014	2015
77,45	107,46	109,45	105,87	96,29	49,49

Среднегодовые цены корзины ОПЕК (в долларах США)

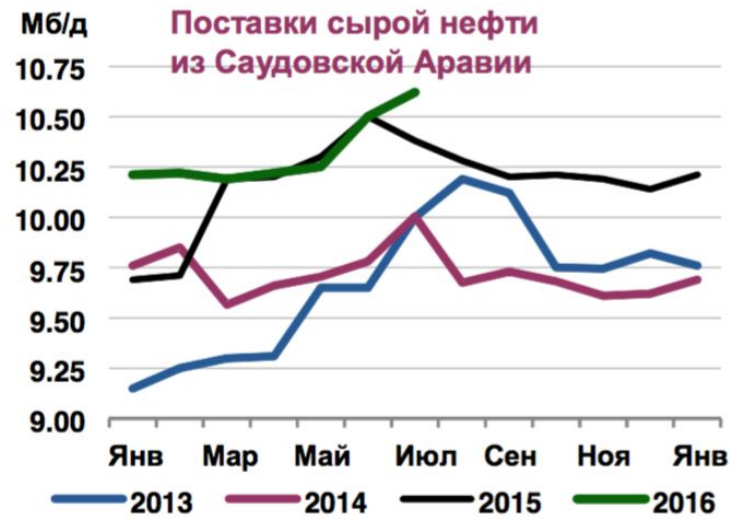
Запасы нефти ОПЕК



■ страны-члены ОПЕК
■ страны, не входящие в ОПЕК



- Венесуэла
- Саудовская Аравия
- Иран
- Ирак
- Кувейт
- ОАЭ
- Ливия
- Нигерия
- Катар
- Алжир
- Ангола
- Эквадор



Добыча сырой нефти ОПЕК, млн. баррелей в день

	Май 2016 Поставки	Июнь 2016 Поставки	Июль 2016 Поставки	Устойчив производ мощности ¹	Своб мощности к поставкам в июле 2016	1П16 Поставки сырой нефти
Алжир	1.09	1.10	1.10	1.12	0.02	1.10
Ангола	1.72	1.74	1.76	1.81	0.05	1.75
Эквадор	0.55	0.55	0.55	0.55	0.00	0.55
Габон	0.22	0.22	0.22	0.22	0.00	0.22
Индонезия	0.74	0.74	0.74	0.74	0.00	0.73
Иран	3.60	3.62	3.60	3.65	0.05	3.37
Ирак	4.26	4.25	4.33	4.40	0.07	4.29
Кувейт ²	2.85	2.87	2.87	2.87	0.00	2.82
Ливия	0.28	0.32	0.30	0.40	0.10	0.34
Нигерия	1.44	1.56	1.52	1.85	0.33	1.65
Катар	0.66	0.66	0.66	0.67	0.01	0.66
Саудовская Аравия ²	10.25	10.50	10.62	12.20	1.58	10.27
ОАЭ	2.91	2.95	2.97	2.97	0.00	2.85
Венесуэла	2.21	2.16	2.15	2.35	0.20	2.28
Итого ОПЕК	32.78	33.24	33.39	35.80	2.41	32.87
<i>(не включая Ирак, Нигерию, Ливию)</i>					1.91	

1.Уровень мощностей, который может быть достигнут за 90 дней и поддерживаться

2.Включая половину производства в Нейтральной зоне

Экономика стран ОПЕК

Глубокая зависимость от доходов нефтяной промышленности

Саудовская Аравия: 90% экспортных доходов государства, 75% бюджетных поступлений и 45% ВВП

Кувейт: 50% ВВП, 90%доля в экспорте страны

Алжир: 30% ВВП, 60% доходной части госбюджета и 95% экспортной выручки

Ангола: 85% ВВП

Венесуэла: 80% экспортных доходов, более 50% доходной части бюджета, 30% ВВП


Данные по странам ОПЕК на март 2012 г. ^[15]

	Алжир	Ангола	Эквадор	Иран	Ирак	Кувейт	Ливия	Нигерия	Катар	Саудовская Аравия	ОАЭ	Венесуэла	Итого:
Население (млн человек)	36,30	19,05	14,31	75,35	32,44	3,57	6,56	159,64	1,70	26,11	4,74	28,95	408,72
Площадь (1000 км²)	2 382	1 247	281	1 648	438	18	1 760	924	11	2 150	84	916	11859
Плотность населения (жителей на км²)	15	15	51	46	74	198	4	173	155	12	56	32	34,47
ВВП на душу населения (долл.)	4 488	4 478	3 984	4 741	3 881	36 820	11 314	1 213	75 643	16 996	56 812	10 223	—
ВВП в рыночных ценах (млрд долл.)	162,92	85,31	57,00	357,22	125,90	131,32	74,23	193,67	128,59	443,69	269,10	295,96	2 324,91
Стоимость экспорта (млрд долл.)	57,80	49,26	17,37	83,79	52,08	65,98	46,31	70,58	72,05	235,34	198,36	65,79	1 014,71
Экспорт нефти (млрд долл.)	38,30	47,24	9,65	71,57	51,15	61,67	41,87	61,80	29,28	196,19	74,03	62,32	745,07
Сальдо платежного баланса (млрд долл.)	15,10	-1,04	-0,43	21,56	6,90	43,14	16,16	7,83	38,79	23,27	14,38	8,56	—
Доказанные запасы нефти (млрд барр.)	12,20	9,50	7,21	151,17	143,10	101,50	47,10	37,20	25,38	264,52	296,50	211,17	—
Добыча нефти (1000 б/д)	1 190	1 691	476	3 544	2 358	2 312	1 487	2 048	733	8 166	2 324	2 854	29 213
НПЗ мощности (1000 б/д)	652	39	188	1 741	800	936	380	445	80	2 109	466	982	8 818
Производство нефтепродуктов (1000 б/д)	631,5	47,0	185,1	1 743,3	513,2	892,7	545,8	249,4	133,0	1 914,0	355,4	1 414,8	8625,2
Потребление нефтепродуктов (1000 б/д)	338	110	220	1 775	566	260	299	259	116	1 436	238	675	6 282
Экспорт нефти (1000 б/д)	709	1 683	340	2 583	1 890	1 430	1 118	2 464	586	6 644	2 103	1 562	23 112
Экспорт нефтепродуктов (1000 б/д)	314,1	7,5	28,1	370,6	5,0	631,6	48,3	23,1	321,6	950,9	187,9	751,1	3 639,8


Проблемы развития стран ОПЕК

- 1) Зачастую объединение стран с противоположными интересами
- 2) Неправильная реализация поступивших средств
- 3) Технологическая отсталость
- 4) Недостаточная квалификация национальных кадров
- 5) Глубокая зависимость от нефтяной промышленности

Перспективы развития ОПЕК



Удастся преодолеть кризис, есть необходимые возможности для развития. Возвращение мощи 70-х маловероятно



Странам ОПЕК вряд ли удастся в течение долгого времени соблюдать установленные квоты нефтяной добычи и четкую единую политику

Спасибо за внимание!

