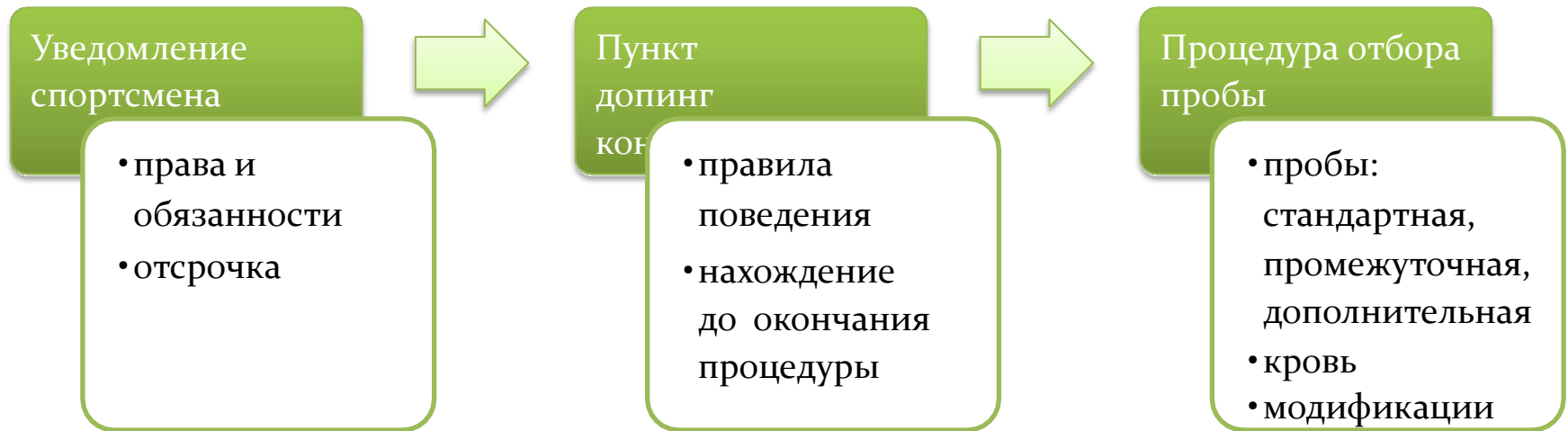


АССОЦИАЦИЯ  
РОССИЙСКОЕ АНТИДОПИНГОВОЕ АГЕНСТВО «РУСАДА»

**Процедура прохождения допинг-  
контроля.  
Права и обязанности спортсменов.**

# Процедура допинг-контроля



---

## Документы, предъявляемые ИДК спортсмену

- удостоверение инспектора допинг-контроля (ИДК) - оригинал документа или в электронном виде. У шаперонов - документ удостоверяющий личность либо аккредитация (соревнование).
- если удостоверение ИДК без фотографии - предъявляют документ, удостоверяющий личность инспектора
- распоряжение на миссию (только первую страницу)
- если инспектор представляет организацию, отличную от инициатора тестирования- предъявить письмо о полномочиях от организации, инициировавшей тестирование (копию или в электронном виде)
- оформление процедуры допинг-контроля может проводиться с использованием протоколов и форм допинг-контроля в электронном виде, при этом, после завершения процедуры, экземпляр протокола допинг-контроля спортсмена направляется на указанный им электронный адрес

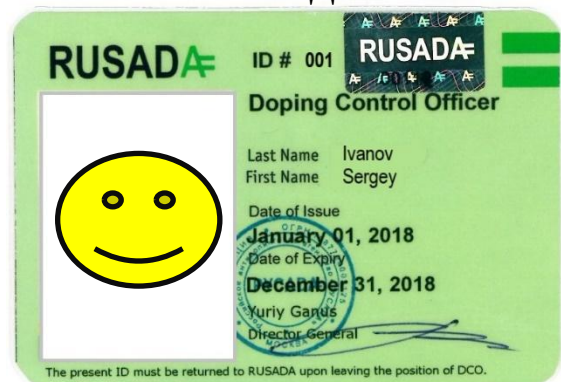


## Процедура прохождения допинг-контроля. Права и обязанности спортсменов.

### ■ Удостоверение ИДК



РУСАДА



Международ. организации по отбору проб



# Уведомление спортсмена

## ИДК или шаперон (сопровождающий):

- сообщает спортсмену о необходимости прохождения процедуры допинг-контроля
- информирует спортсмена о его правах и обязанностях
- сопровождает спортсмена до пункта допинг-контроля

## Спортсмен:

- подписывает бланк уведомления
- следует за ИДК (шаперон)



### 1. Уведомление спортсмена

# Права и обязанности спортсмена

## Имеет право на: Обязан:

- представителя
- переводчика
- конфиденциальность
- информированность о деталях процедуры допинг-контроля
- подачу запроса об отсрочки прохождения процедуры по уважительным причинам
- запрос на модификации для спортсменов с ограниченными возможностями или для несовершеннолетних спортсменов

- оставаться в поле зрения шаперона с момента уведомления до момента прибытия на пункт допинг-контроля
- предоставить документ, удостоверяющий личность спортсмена
- немедленно явиться на пункт допинг-контроля и выполнять все требования, связанные с процедурой допинг-контроля, если нет необходимости в отсрочке
- соблюдать все необходимые требования (спортсмен не должен принимать душ и ходить в туалет до завершения процедуры допинг-контроля)

# Причины отсрочки немедленной явки спортсмена на пункт допинг-контроля

## Необходимость:

- срочная медицинская помощь
- окончания тренировочного процесса (после уведомления спортсмена в период тренировки)
- переодевания в более комфортную одежду
- забрать документ, удостоверяющий его личность
- присутствия на награждении победителей соревнований
- участия в пресс-конференции после соревнований
- участия в дальнейших стратах


2. Прибытие на пункт и  
заполнение протокола допинг-  
контроля



3. Выбор мочеприемника



4. Сдача пробы мочи



7. Упаковка пробы



6. Розлив пробы



5. Проверка комплекта для  
упаковки пробы





## 8. Проверка плотности мочи



## 9. Заполнение протокола допинг-контроля



## 10. Завершение заполнения протокола допинг-контроля



## ★ → Промежуточная проба



# Промежуточная проба

- время между попытками сдачи пробы спортсмен проводит в комнате ожидания под присмотром шаперона
- каждый раз спортсмен начинает выполнять все действия с момента выбора мочеприемника
- проба с первой (первых) попыток смешивается с последней, и если ее объем достаточен, процедура продолжается в стандартном режиме

## Модификации

- несовершеннолетние спортсмены
- спортсмены с ограниченными возможностями



# Особенности сдачи пробы крови

- биологический паспорт – выжидается минимум два часа после окончания любой физической нагрузки, при других анализах – 30 минут
- десять минут в сидячем положении перед сдачей пробы
- можно сдавать пробу в лежачем положении
- максимальное количество попыток - три

## Инспектор по сбору крови (ИСК) должен обладать одним из следующих документов:



СЕРТИФИКАТ специалиста



УДОСТОВЕРЕНИЕ о повышении квалификации


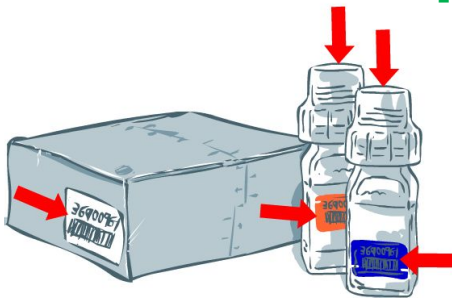


ДИПЛОМ о среднем профессиональном образовании




# Это важно помнить!

- После уведомления спортсмен находится в поле зрения ИДК
- Выбирая комплекты для сдачи и упаковки проб необходимо удостовериться в целостности наборов
- Все номера на комплекте должны совпадать
- Отбор пробы осуществляется непосредственно под наблюдением ИДК
- Все замечания, комментарии, отклонения во время процедуры следует записывать в протокол допинг-контроля.
- В конце процедуры копии всех заполняемых протоколов выдаются спортсмену.



## Получение результатов отобранных проб

- результаты проб спортсменов может увидеть в своем профиле в системе АДАМС
- о неблагоприятном результате обязательно сообщается спортсмену, Общероссийской федерации по виду спорта, Международной федерации по виду спорта и ВАДА
- если у спортсмена нет профиля/нет доступа к профилю в системе АДАМС, то он может написать запрос (лично) либо Общероссийская Федерация по виду спорта (в данном случае Российский футбольный союз) на имя генерального директора в РУСАДА с просьбой предоставить информацию о результатах отобранных проб, указав ФИО, номер пробы, дату отбора и дополнительные данные (например место отбора)



**СПАСИБО ЗА ВНИМАНИЕ!**

[www.rusada.ru](http://www.rusada.ru)

[rusada@rusada.ru](mailto:rusada@rusada.ru)

тел.: +7 (495) 788 40 60

**Горячая линия: 8 (800) 770-03-32 (бесплатно по РФ)**  
**+7 (965) 327-16-78**

**ПРОВЕРИТЬ ПРЕПАРАТ: [list.rusada.ru](http://list.rusada.ru)**

**ОБУЧЕНИЕ: [rusada.triagonal.net](http://rusada.triagonal.net)**

125284, г. Москва, Беговая ул., д.6А

