


Дистанционное обучение  
с 30 марта по 12 апреля 2020

# Окружающий мир 1 класс



ГУ ЛНР «ЛУВК «Интеллект»  
Варанкина Н.Ю.



# Планирование

51. Проект «Мои любимые питомцы» - 31.03

(стр.44-45,создать проект)

- <https://resh.edu.ru/subject/lesson/3664/start/>

52. Почему мы не будем рвать цветы и ловить бабочек.(стр.46-47,ответать на вопросы) - 03.04

- <https://resh.edu.ru/subject/lesson/5539/start/>

53.Почему в лесу мы будем соблюдать тишину  
( стр. 48-51,читать пройти тест) - 07.04

54.Зачем мы спим ночью? (стр.52-53) - 10.04

- <https://resh.edu.ru/subject/lesson/4002/start/>


03.04.2020


# « Почему мы не будем рвать цветы и ловить бабочек? »



(стр.46-47,отвечать на вопросы)

<https://resh.edu.ru/subject/lesson/5539/start>






Мы по ковру идём с тобой,  
Его никто не ткал.  
Он разостлался сам собой,  
Лежит у речки голубой  
И жёлт, и синь, и ал!  
Поутру росой умыт,  
Раз в году косой побрит.



жми на вопрос


Это луг





**Мы с вами сегодня окажемся на лугу. Весной он особенно красив. Как надо вести себя на лугу, чтобы после нашего ухода он не стал тусклым и бесцветным? Сегодня на уроке мы ответим на вопрос: почему не нужно рвать цветы и ловить бабочек?**






**Ребята!**

**Предлагаю вам познакомиться с растениями  
луга. Выберите любую маленькую  
картинку, нажимайте на неё.**



Выбирайте любую картинку





Все знают эти простые цветы, похожие на маленькое солнце с золотыми лепестками-лучами.



Окраска цветков может быть разной: голубой, синей, фиолетовой. Цветы обычно собраны в кисти или метёлки, но бывают виды с одиночными цветками.




**Колокольчик**

Ромашка - это однолетнее растение семейства астровых. У него очень много названий — поповник, белюшка, нивяник.



Ромашка

Цветки клевера можно видеть с конца мая до осени.  
В них очень много сладкого нектара, поэтому его  
часто навещают пчёлы.



**Лютик — самое обычное растение, но оно ядовитое.  
Животные это знают и не едят его.**



**Лютик**

Цветки мака крупные, одиночные, как правило, красного цвета (реже встречаются белые или жёлтые), на длинных цветоносах,



Чабрец – многолетнее растение. Листочки мелкие, тонкие, зелёного цвета. Цветки также небольшие, розовато-фиолетовые, очень красивые.




Чабрец


Тысячелистник представляет собой многолетнее, сложноцветное, невысокое, душистое растение.



Тысячелистник







**Ребята!**

**Кроме ярких и красивых цветов на нашем лугу много разных бабочек. Рассмотрите их изображения. Нажмите на бабочку и прочитайте название.**




**пестрянка**



**голубянка**



**лимонница**



**крапивница**




**зорька**



**адмирал**



ЖМИ НА  
ВОПРОС




Через некоторое время цветы  
завяли, а бабочка умерла.

цветов и

е, что

произошло с ними через некоторое время



## Ребята!

Даже если просто подержать бабочку в руках, то она уже не сможет летать. Её крылья покрыты мелкими цветными чешуйками. Взяв бабочку в руки, мы повреждаем эти чешуйки, они остаются на пальцах, поэтому бабочка не полетит.



жми на  
вопрос



**Бабочки не могут жить без цветов,  
потому что питаются нектаром. Но и  
цветам плохо без бабочек, потому что бабочки  
опыляют их. Без этого у цветов не будет  
плодов и семян.**





## Не рвите полевые цветы!

Цветы украшают луга и леса  
Но это не только природы краса-  
В них пчёлы находят целительный  
дар,  
И бабочки пьют из них сладкий  
нектар.



Не надо, друзья, их бессмысленно  
рвать, не надо букеты из них  
составлять...

Завянут букеты... Погибнут цветы...  
И больше не будет такой красоты!  
Не рвите редкие цветы!



## Не ловите бабочек и стрекоз!




Бабочка цветная  
Над тобой порхает...  
Стрекоза резвится,  
Пляшет, веселится...  
Лету все так рады!  
Их ловить не надо...  
Пусть себе летают,  
Землю украшают...





## ПРАВИЛА ПОВЕДЕНИЯ НА ЛУГУ

1. Не рвите полевые цветы
2. Не ловите бабочек, стрекоз.
3. Не шумите на лугу.
4. Не бросайте мусор.
5. Не топчите цветы.



Вставь пропущенные слова

**Не будем рвать \_\_\_\_\_, ловить \_\_\_\_\_,  
потому что от этого страдают  
беззащитные живые существа.**



**Спасибо, дети,  
за урок!**

