



Изготовление  
«подвижной» игрушки.  
Сова.

Предлагаю вам мастер-класс по изготовлению одной из таких игрушек.  
Сегодня мы с вами сделаем самую простую игрушку-дергуна - СОВУ.



# Материалы:

1. Цветной картон
2. Самоклеящаяся бумага
3. Толстые нитки



# Инструменты:

1. Ножницы
2. Шило
3. Трафарет (круги)
4. Простой карандаш




# Ход работы:



1. Обвести на картоне детали для совы – туловище и две детали крыла (в зеркальном отображении)




2. На самоклеящейся бумаге разметить детали для украшения: перышки, грудку, клюв и глаза.



Глаза рисуем при помощи трафарета.


Обводим по 2 круга разного диаметра на разноцветной бумаге (цвет и размер произвольные).

Мы взяли большие круги оранжевого цвета (диаметр - 26 мм), поменьше круг зеленого (18 мм) и самый маленький круг черного цвета (12 мм)





3. Вырезать все подготовленные детали  
(из картона и самоклейки)



4. Наклеить подготовленные детали из самоклеящейся бумаги на детали из картона



5. Сделать шилом отверстия в деталях туловища и крыльев в точках, отмеченных на шаблонах





6. Соединить крылья с помощью ниточки.  
Привязываем нитку к одному крылышку,



Расстояние ниточки  
между крыльями 5-6 см

потом к другому (длина  
нитки - 10 см).  
Ниточку вставляем в  
отверстие, которое ближе  
к краю детали.





## 7. Прикручиваем крылышки ниткой к туловищу совы.



8. К середине ниточки привязываем  
еще одну нитку, ее длина около 15 см.



Для того чтобы положение крыльев совы регулировалось с помощью ниточки (чтобы сова махала крыльями), ниточку, которой крепятся крылья, нужно немного ослабить.





ВОТ И ВСЕ!



Совушка -дергунчик готова!

# Интернет – ресурс:

- ✓ <http://ru.depositphotos.com/3602427/stock-illustration-Owl.html>
- ✓ <http://ru.cutcaster.com/vector/100361246-Owl-teacher-with-book-and-pointer/>
- ✓ <http://ru.depositphotos.com/13604779/stock-photo-Owl-Graduate.html>
- ✓ [http://ru.clipartlogo.com/premium/detail/wise-owl-cartoon\\_55181404.html](http://ru.clipartlogo.com/premium/detail/wise-owl-cartoon_55181404.html)
- ✓ <http://blogs.privet.ru/user/dloriya/127036186/>
- ✓ <http://blogs.privet.ru/user/dloriya/127036186/>
- ✓ [http://ousib2.omr.obr55.ru/statistika\\_ege/](http://ousib2.omr.obr55.ru/statistika_ege/)
- ✓ <http://allday2.com/index.php?newsid=474147>
- ✓ <http://vector-images.com/clipart/clp861203/?lang=rus>

