

English
May, 8

Hello!

How are you?



Послушай песенку приветствие



Запомни. Важно

Приступая к работе, подготовь все необходимое:
учебник и сборник упражнений



My Holidays!



Результат

Тема этого модуля наверняка понравится всем — Мои каникулы! На этом уроке ты научишься спрашивать о погоде и описывать её. Ты познакомишься с некоторыми предметами одежды и глаголами, связанными с одеждой. Думаем, тебе будет интересно узнать, как проводят каникулы наши герои, и какая неприятность с ними произошла ...



My Holidays!

У Лулу и Ларри уже наступили летние каникулы. Вы узнаете, какая у них погода и во что они одеты. Для этого вам нужно выучить несколько новых слов

13 a

My Holidays!

1

Слушай и повторяй за диктором.



It's sunny!



It's hot!



It's raining!



jacket



coat



take off



put on



shorts



hat

Аудиозаписи полезно слушать два раза: сначала следя по тексту и показывая на картинки, а затем делая паузы и повторяя вслух за диктором

Look and read



It's sunny!

Sun – солнце, It's sunny! Солнечно!

Look and read



It's hot!

Жарко!

Look and read



It's raining!

Rain- дождь

It's raining!

Идет дождь!

Look and read



jacket

coat



Jacket – куртка, coat - пальто

Look and read



take off




put on

Take off – снимать, put on - надевать

Look and read




shorts



hat

Let's listen to the song



Послушай песенку! Какая погода сегодня?

Weather - погода


13

What's the weather like?

Какая погода?



- Жарко!
- Надень шляпу!



- Жарко!
- Сними куртку!

Let's read what Nanny Shine says



Обрати внимание

Во время выполнения упражнений обращай внимание не только на то, как слово произносится, но старайся запомнить, как оно пишется.

Выполни упражнение 1 в сборнике
упражнений на стр. 98-99

Let's have a break



stand up



sit down



clap your hands



Read ant match

② Прочти и найди значение.

- | | | |
|------------------|-------|----------------|
| 1. It's raining. | _____ | a) Жарко! |
| 2. It's sunny. | _____ | b) Идёт дождь! |
| 3. It's hot! | _____ | c) Солнечно! |
| 4. put on | _____ | d) снимать |
| 5. take off | _____ | e) надевать |
-

Ex.V. ex. 2 p. 100

② Прочти и найди значение.

- | | | |
|------------------|----------|----------------|
| 1. It's raining. | <u>b</u> | a) Жарко! |
| 2. It's sunny. | <u>c</u> | b) Идёт дождь! |
| 3. It's hot! | <u>a</u> | c) Солнечно! |
| 4. put on | <u>e</u> | d) снимать |
| 5. take off | <u>d</u> | e) надевать |

Выполни задание в сборнике упражнений (стр. 100 упр 2.) и проверь себя

13

My Holidays!

1 Read and complete.



What's the weather like?

1



sunny

It's

2



hot

It's

3



raining

It's

Прочитай и заполни пропуски

**Well
done!**

Homework

Прослушай аудиозаписи к упражнению 1
несколько раз, запомни и учись читать и
писать новые слова и предложения

Уч. Стр. 98 упр. 1,2

Сб упр. стр. 100-101 упр.3,4,5,6

That's all for now. Goodbye!

