



ИНСТРУКЦИЯ ДЛЯ ТОРГОВОГО ПРЕДСТАВИТЕЛЯ ПО РАБОТЕ С ПРОГРАММОЙ **SalesWorks** НА МОБИЛЬНОМ УСТРОЙСТВЕ

Часть 1. Установка мобильного приложения.

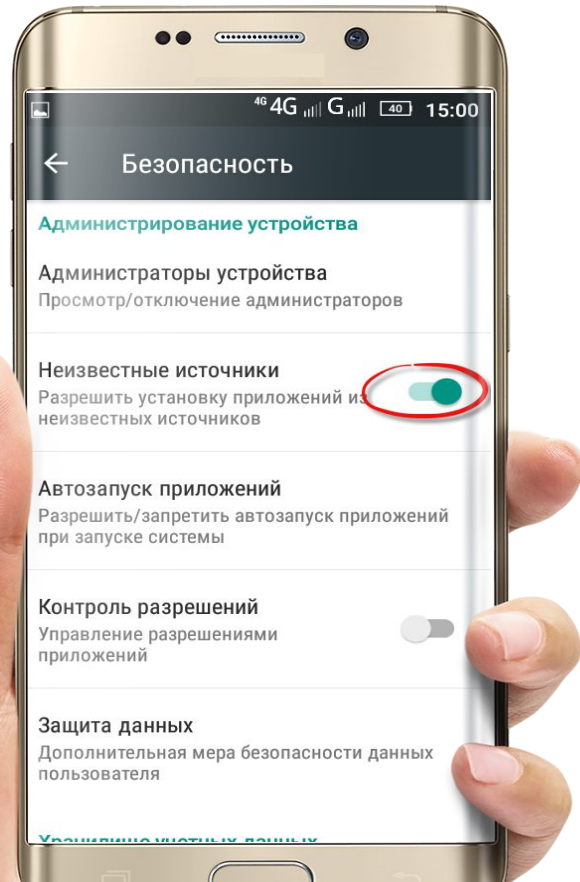


ВНИМАНИЕ!

1. СКК должен проходить обучение **ОДНОВРЕМЕННО** с группой торговых представителей.
2. Все торговые представители должны **СКАЧАТЬ И УСТАНОВИТЬ** приложение **ВО ВРЕМЯ** прохождения данного курса!
3. **ПРОВЕРИТЬ**, что все блоки и функционал описанные в следующих модулях присутствуют.
4. При возникновении технических ошибок (во время установки и тестировании программы) написать письмо с описанием ошибки на почту Слабоуза Андрея:

ASlabouz@progressfood.ru

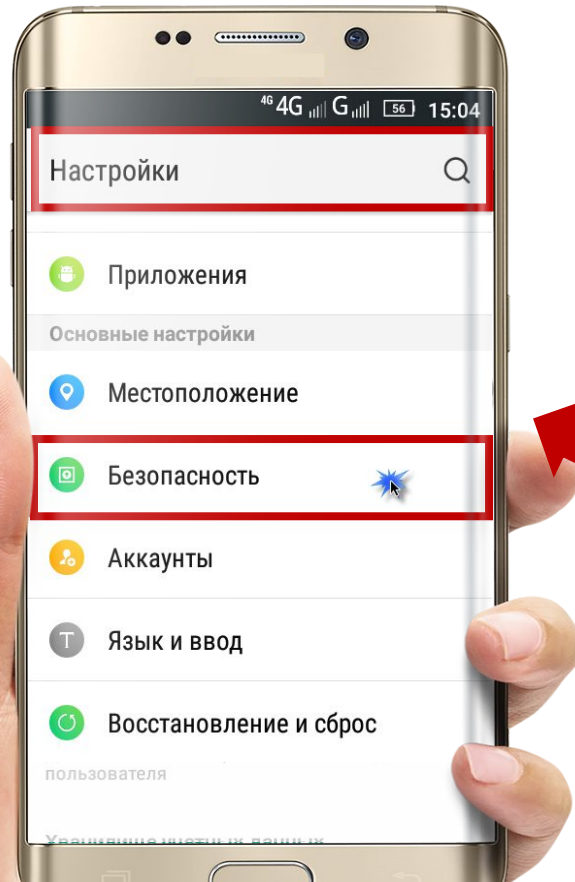
1. РАЗРЕШЕНИЕ НА УСТАНОВКУ ПРИЛОЖЕНИЙ ИЗ НЕИЗВЕСТНЫХ ИСТОЧНИКОВ



ВАЖНО!

При установке данного приложения Вы можете увидеть на своем устройстве надпись «В целях безопасности на устройстве заблокирована установка приложений из неизвестных источников» - необходимо перед установкой SalesWorks **разрешить установку приложений из неизвестных источников** на своем мобильном устройстве!

1. УСТАНОВКА РАЗРЕШЕНИЯ НА УСТАНОВКУ ПРИЛОЖЕНИЙ ИЗ НЕИЗВЕСТНЫХ ИСТОЧНИКОВ



ПОРЯДОК ДЕЙСТВИЙ:

1. Перейти в меню **«Настройки»**, на своем мобильном устройстве
2. Затем, выбрать в появившемся меню **«Безопасность»**
3. В появившемся окне выбрать: **«Разрешить установку приложений с неизвестных источников»**

2. СКАЧИВАНИЕ ПРИЛОЖЕНИЯ SalesWorks Installer из Google Play/Play Market

Для установки SalesWorks Installer можно с использовать один из следующих вариантов:

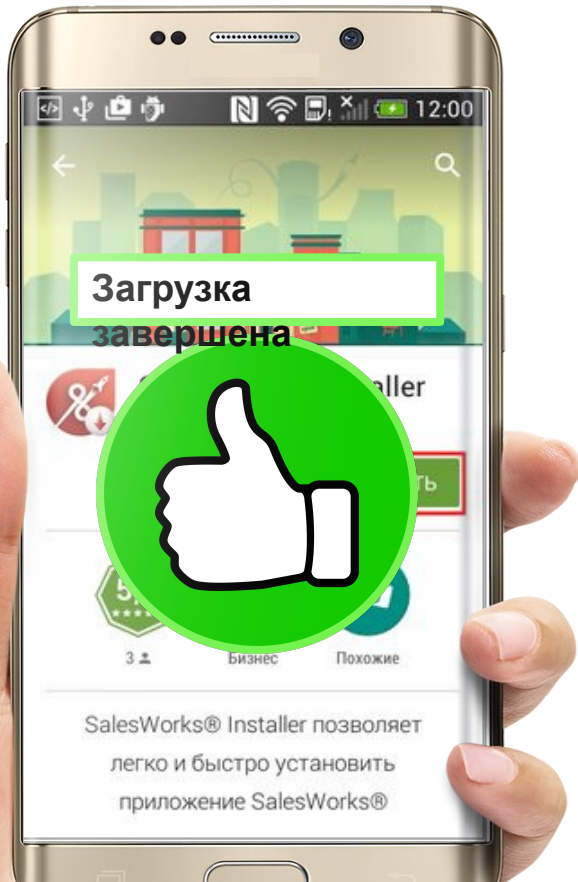
1. Зайти в магазин приложений Play Market/Google Play и **набрать в поисковой строке salesworks (без пробелов)**
2. По ссылке: <https://play.google.com/store/apps/details?id=com.swe.ssbs.sweloder>.
3. Использовать считыватель QR-кода для распознавания адреса инсталлятора.



2. СКАЧИВАНИЕ ПРИЛОЖЕНИЯ SalesWorks Installer из Play Market или Google Play

ПОРЯДОК ДЕЙСТВИЙ:

1. Убедитесь, что ваше мобильное устройство **подключено к сети Интернет**
2. Откройте Play Market и введите в поисковой строке **«salesworks» (без пробелов)**
3. Чтобы начать процесс загрузки инсталлятора на мобильное устройство, нажмите кнопку **«Установить»**
4. **«Примите»** соглашение на установку



2. СКАЧИВАНИЕ ПРИЛОЖЕНИЯ SalesWorks Installer с использованием считывателя QR-кода



ПОРЯДОК ДЕЙСТВИЙ:

1. Загрузка SalesWorks Installer также может быть выполнена с использованием **считывателя QR-кода**
2. Для этого следует специальной программой для считывания кодов (например, *Сканер штрих-кодов*) отсканировать приведенный в инструкции штрих-код

ВЫ ЗАВЕРШИЛИ ПЕРВЫЙ МОДУЛЬ КУРСА **SalesWorks**

Закройте данное
окно



Вы можете перейти к изучению модуля №2