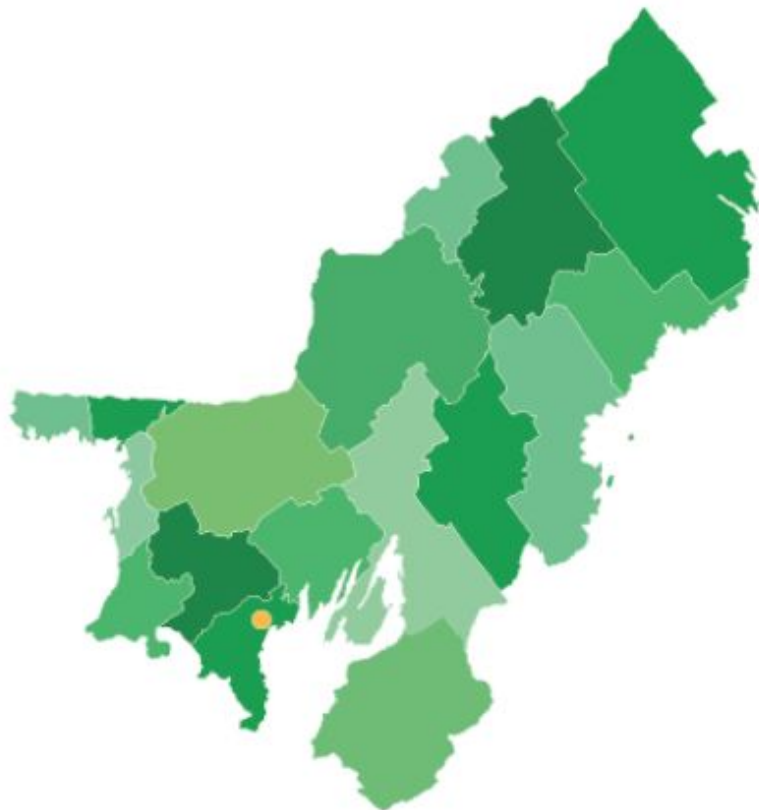


# Проект бюджета Республики Карелия

на **2019** год и на плановый период **2020** и **2021** годов



**2018**Г  
14 ноября

# Основные характеристики проекта бюджета Республики Карелия на **2019** год и на плановый период **2020** и **2021** годов

млн. руб.

Наименование	2019 год	2020 год	2021 год
<b>1. Доходы</b>	<b>40 007</b>	<b>39 218</b>	<b>36 907</b>
Налоговые и неналоговые доходы	24 702	26 857	28 922
Безвозмездные поступления	15 305	12 361	7 985
<b>2. Расходы</b>	<b>39 247</b>	<b>38 943</b>	<b>35 562</b>
за счет собственных средств	32 064	31 646	32 538
за счет целевых федеральных средств	7 182	7 296	3 024
<b>3. Профицит</b>	<b>760</b>	<b>276</b>	<b>1 345</b>
Государственный долг	23 215	22 822	21 396
в % к налоговым и неналоговым доходам	94,0 %	85,0 %	74,0 %

# Поступление налоговых доходов по основным видам экономической деятельности

на **2019-2021** годы

млн. руб.



Прогноз налоговых доходов в консолидированный бюджет РК на **2019** год – **29 136** млн. руб.

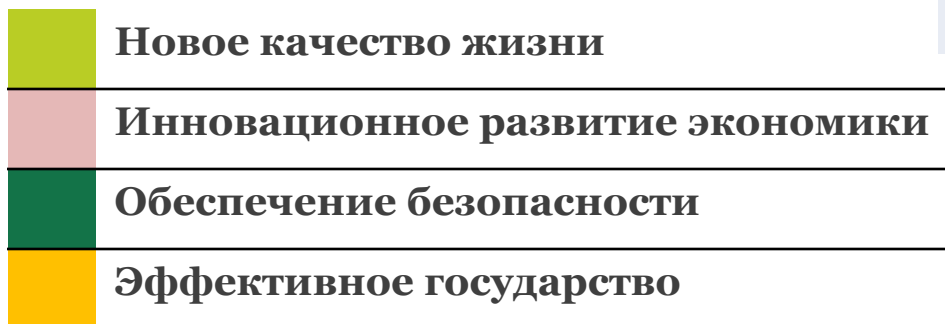
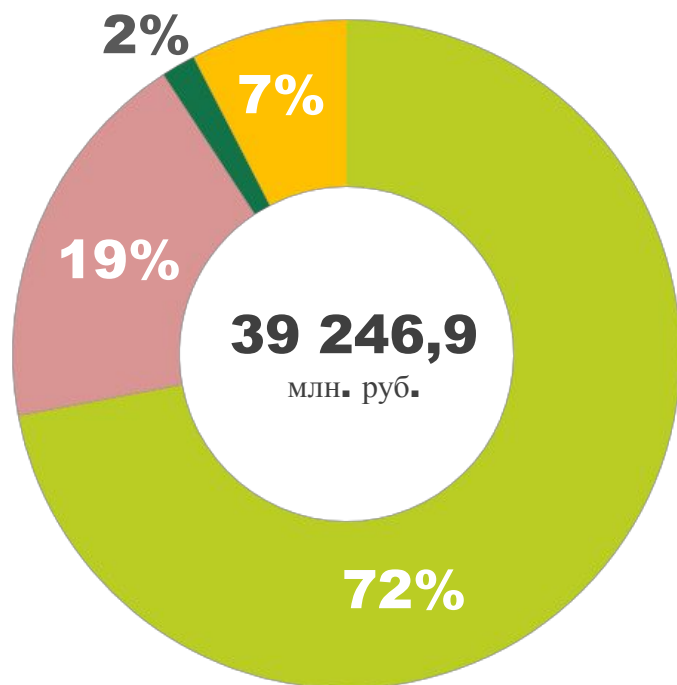
# Структура бюджета Республики Карелия по госпрограммам на **2019** год

**38 210** млн. руб. –  
**97%**

млн. руб.

Развитие здравоохранения - <b>6 944</b>	Доступная среда в Республике Карелия - <b>16</b>	Экономическое развитие и инновационная экономика - <b>356</b>	Воспроизводство и использование природных ресурсов и охрана окружающей среды - <b>821</b>	Развитие транспортной системы - 4 519
Развитие образования – <b>9 029</b>	Содействие занятости населения - <b>588</b>	Информационное общество - <b>171</b>	Эффективное управление региональными финансами – <b>2 552</b>	Этносоциальное и этнокультурное развитие территорий традиционного проживания коренных народов <b>-5</b>
Совершенствование социальной защиты граждан - <b>8 026</b>	Оказание содействия добровольному переселению в Республику Карелия соотечественников, проживающих за рубежом - <b>2</b>	Развитие агропромышленного и рыбохозяйственного комплексов - <b>712</b>	Развитие институтов гражданского общества и развитие МСУ, защита прав и свобод человека и гражданина - <b>337</b>	
Обеспечение доступным и комфортным жильем и жилищно-коммунальными услугами - <b>1 306</b>		Развитие культуры - <b>1 199</b>	Развитие туризма - <b>77</b>	
Формирование современной городской среды на 2018–2022 годы - <b>134</b>	Развитие физической культуры, спорта и совершенствование молодежной политики - <b>288</b>	Энергосбережение, энергоэффективность и развитие энергетики - <b>497</b>		

# Структура госпрограмм по основным направлениям на 2019 год



млн. руб.

Расходы на реализацию госпрограмм	<b>38 210,3</b>
I. Новое качество жизни	<b>27 532,0</b>
II. Инновационное развитие экономики	<b>7 153,0</b>
III. Обеспечение безопасности	<b>630,9</b>
IV. Эффективное государство	<b>2 894,4</b>

# Реализация национальных проектов

Указ Президента  
Российской Федерации  
от 7 мая 2018 года №204

## НАЦИОНАЛЬНЫЕ ЦЕЛИ РАЗВИТИЯ РОССИЙСКОЙ ФЕДЕРАЦИИ

до 2024 года

### НАЦПРОЕКТЫ

демография

здравоохранение

образование

жилье и городская  
среда

экология

безопасные  
автодороги

производительность  
труда

наука

цифровая экономика

культура

малое  
предпринимательство

международная  
кооперация

**обеспечение устойчивого роста численности населения**

**повышение ожидаемой продолжительности жизни**

**обеспечение роста реальных доходов граждан, роста уровня  
пенсионного обеспечения**

**снижение в два раза уровня бедности**

**улучшение жилищных условий**

**ускорение технологического развития**

**обеспечение ускоренного внедрения цифровых технологий**

**вхождение Российской Федерации в число пяти крупнейших  
экономик мира**

**создание высокопроизводительного экспортно-  
ориентированного сектора**



# Межбюджетные трансферты местным бюджетам на **2018-2019** годы

млн. руб.

Межбюджетные трансферты	Первоначальный план на 2018 год	Проект бюджета РК на 2019 год	Отклонение	
			+/-	в %
<b>ВСЕГО</b> <i>(в сопоставимых условиях)</i>	<b>8 266,1</b>	<b>8 823,4</b>	<b>+557,3</b>	<b>+7%</b>
Дотации, всего	678,2	978,2	+300,0	+44%
Субвенции, всего	6 385,5	6 495,2	+109,7	+2%
Субсидии, всего	1179,0	1 320,6	+141,6	+12%
Иные межбюджетные трансферты	23,4	29,4	+6,0	+26%

