





На политической карте мира 257 стран  
Все они разнообразны  
Единой классификации для их  
деления на группы не существует

### Первый шаг

Задание группам:

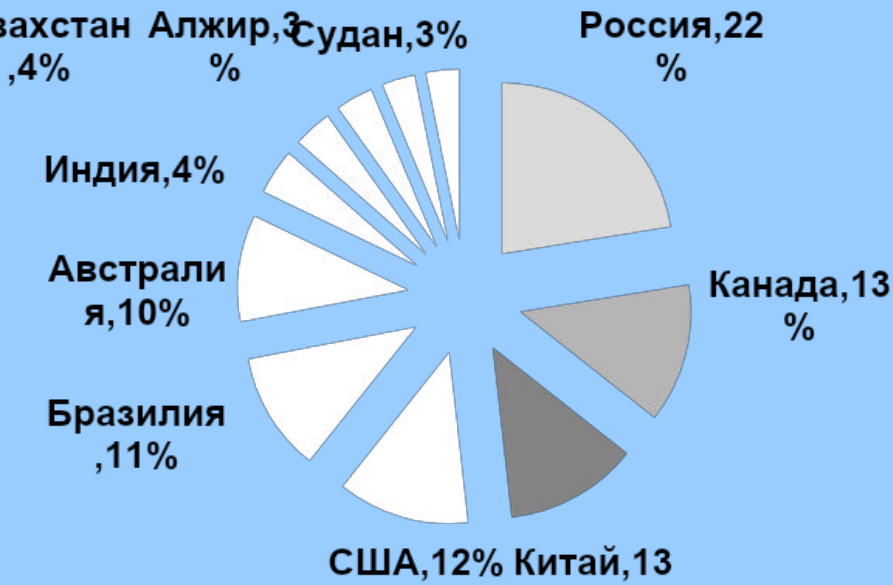
**Выделить критерии типологии стран мира**  
**Составить кластер**







## Площадь крупнейших стран мира



## Самые населенные страны мира



## Географическое положение

С приморским положением ( Мексика, Аргентина, Конго, Саудовская Аравия, Польша, Россия..)  
 Полуостровные (Италия, Индия, Португалия, Корея)  
 Островные ( Великобритания, Куба, Исландия)  
 Внутриконтинентальные страны ( 42 государства лишены выхода в океан: Монголия, Австрия, Чехия, Чад, Руанда...)

## Административно-территориальное устройство

Унитарное	Федеративное	Конфедерация
Единая законодательная и исполнительная власть	Наряду с едиными законами есть отдельные самоуправляющиеся единицы	Временный союз
Великобритания, Италия, Япония	Россия, Индия, Нигерия всего 22 государства	Швейцария – союз суверенных государств, союз независимых кантонов

## ПО ФОРМЕ ПРАВЛЕНИЯ

### 1. Республика – $\frac{3}{4}$ всех стран мира



Президентская	Парламентская	Смешанные
США, Аргентина, Бразилия, Россия, Венесуэла, Коста-Рика	ФРГ, Италия, Израиль, Индия, Ирландия	Франция, Португалия, Финляндия

### 2. Монархии

В мире их 30: Океания - 2 Азия -13 Африка - 3 Европа 12

Конституционная «царствует», но не правит	Абсолютная «царствует» и правит	Теократическая «теос» данная от бога
Великобритания, Бельгия, Норвегия, Испания	Саудовская Аравия, Оман, Кувейт, ОАЭ	Ватикан,

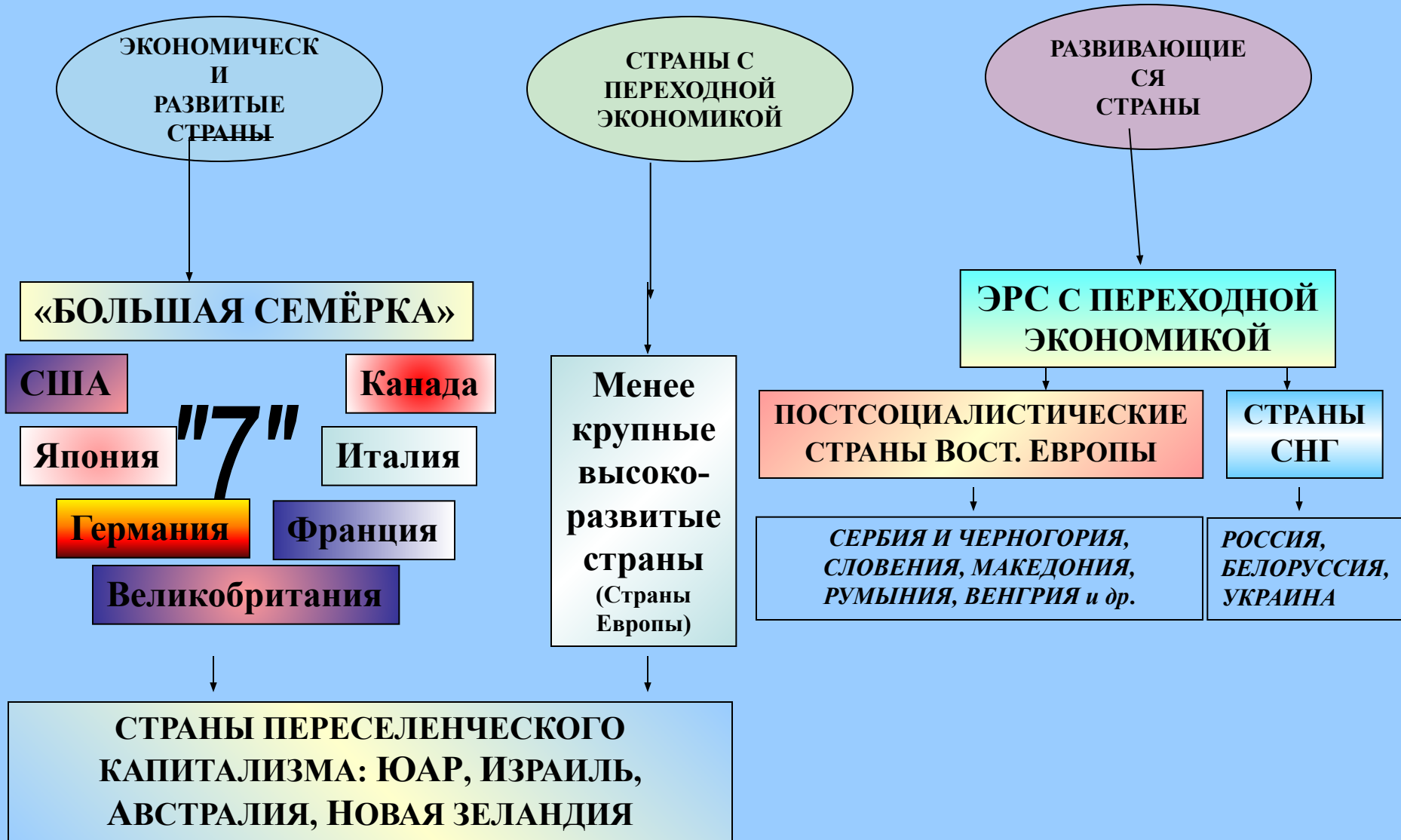
### 3. Государства в составе Содружества

15 стран, бывшие доминионы Великобритании, формально главой государства считается королева Великобритании, которую представляет генерал-губернатор

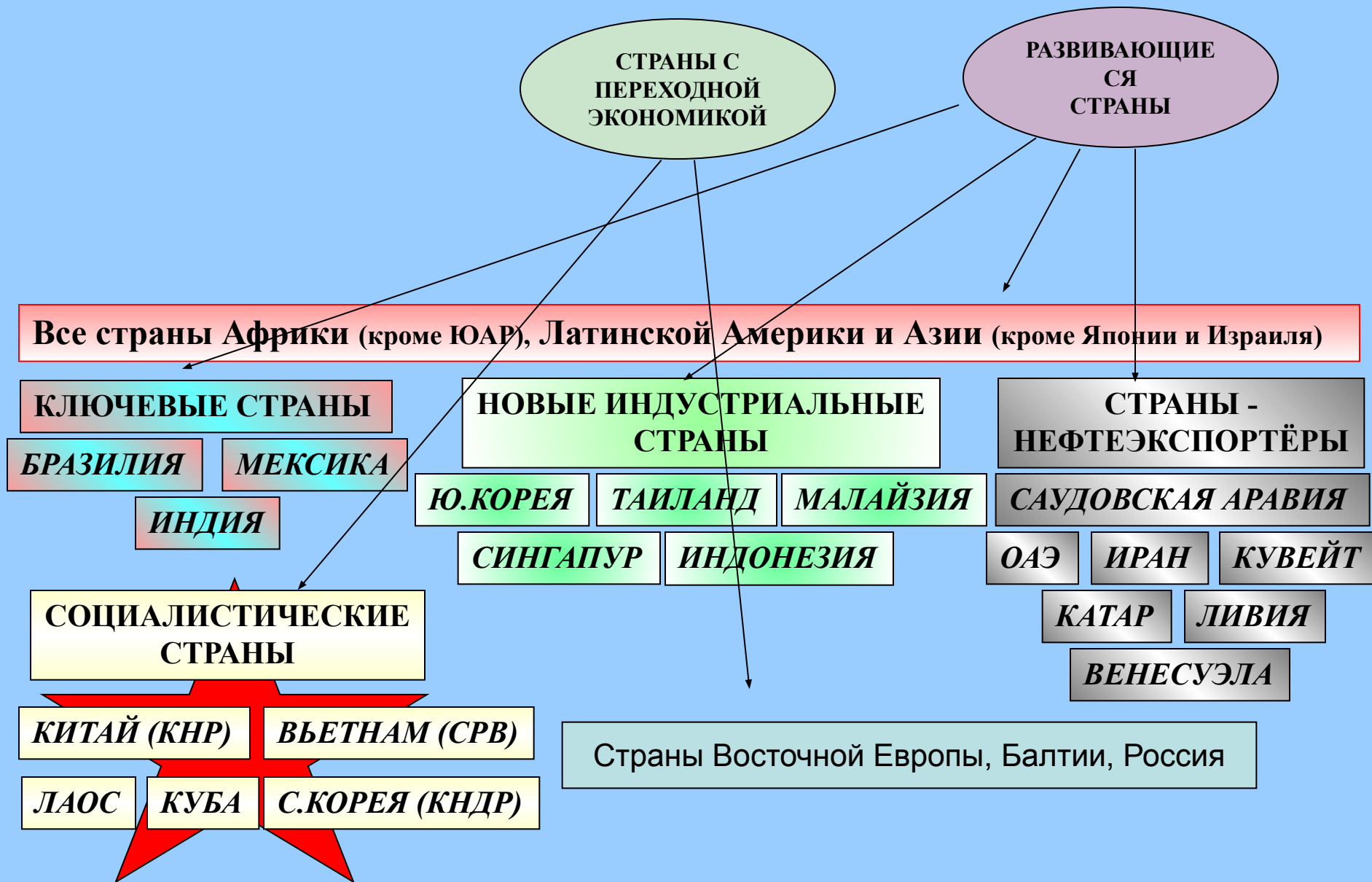
### 4. Представлено одной Ливией

Официально Социалистическая народная Ливийская Арабская Джамахерия (государство народных масс)

# КЛАССИФИКАЦИЯ СТРАН ПО УРОВНЮ СОЦИАЛЬНО-ЭКОНОМИЧЕСКОГО РАЗВИТИЯ



# КЛАССИФИКАЦИЯ СТРАН ПО УРОВНЮ СОЦИАЛЬНО-ЭКОНОМИЧЕСКОГО РАЗВИТИЯ





## Второй шаг

Мы выделили главный критерий при делении стран на группы – социально-экономическое развитие.

Какие составляющие помогают определить уровень развития стран по данному критерию? Доля продукции обрабатывающей промышленности, ВВП и ИЧР

Работа в тетради с понятиями: **ВВП – сумма всех благ, произведенных на территории страны за год на душу населения, ИЧР - интегральный показатель, рассчитываемый ежегодно для межстранового сравнения и измерения уровня жизни, грамотности, образованности и долголетия как основных характеристик человеческого потенциала исследуемой территории.**

Задание группам:

## Составить краткую характеристику стран мира по методу «Карта группового сознания»

Для этого каждая группа на листе бумаги оформляет тезисы или типичные характеристики каждого типа стран

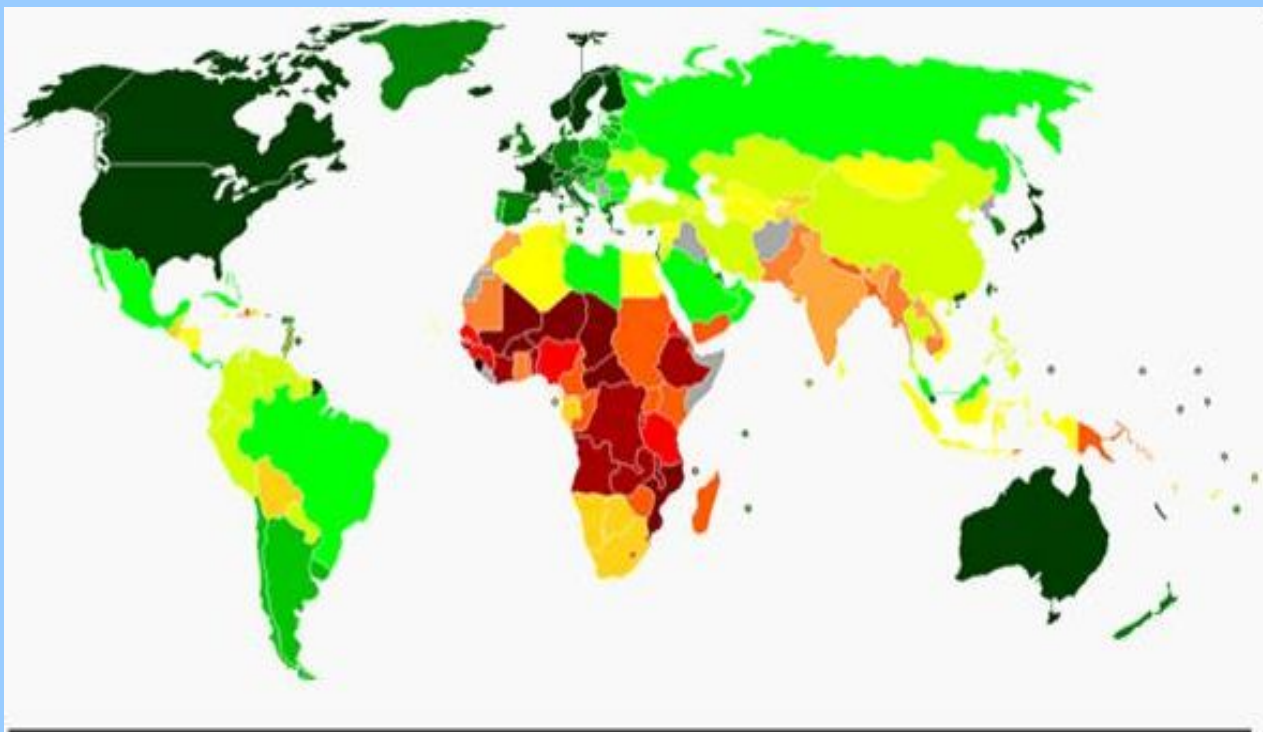
- 1 группа – экономически развитые страны
- 2 группа – развивающиеся
- 3 группа – страны с переходной экономикой



## Страны с самым высоким и самым низким показателем ВВП из расчета на душу населения (граница 6000 \$)

<u><i>Страны</i></u>	<u><i>ВВП ↑, \$</i></u>	<u><i>Страны</i></u>	<u><i>ВВП ↓, \$</i></u>
Швейцария	40630	Нигер	220
Япония	39640	Непал	200
Норвегия	31250	Руанда	180
Дания	29890	Чад	180
ФРГ	27510	Сьерра-Леоне	180
США	26980	Малави	170
Австрия	26890	Бурунди	160
Сингапур	26730	Танзания	120
Франция	24990	Эфиопия	100
Бельгия	24710	Мозамбик	80

## Показатели ИЧР по странам мира



### высокий

0.950 и более  
0.900–0.949  
0.850–0.899  
0.800–0.849

### средний

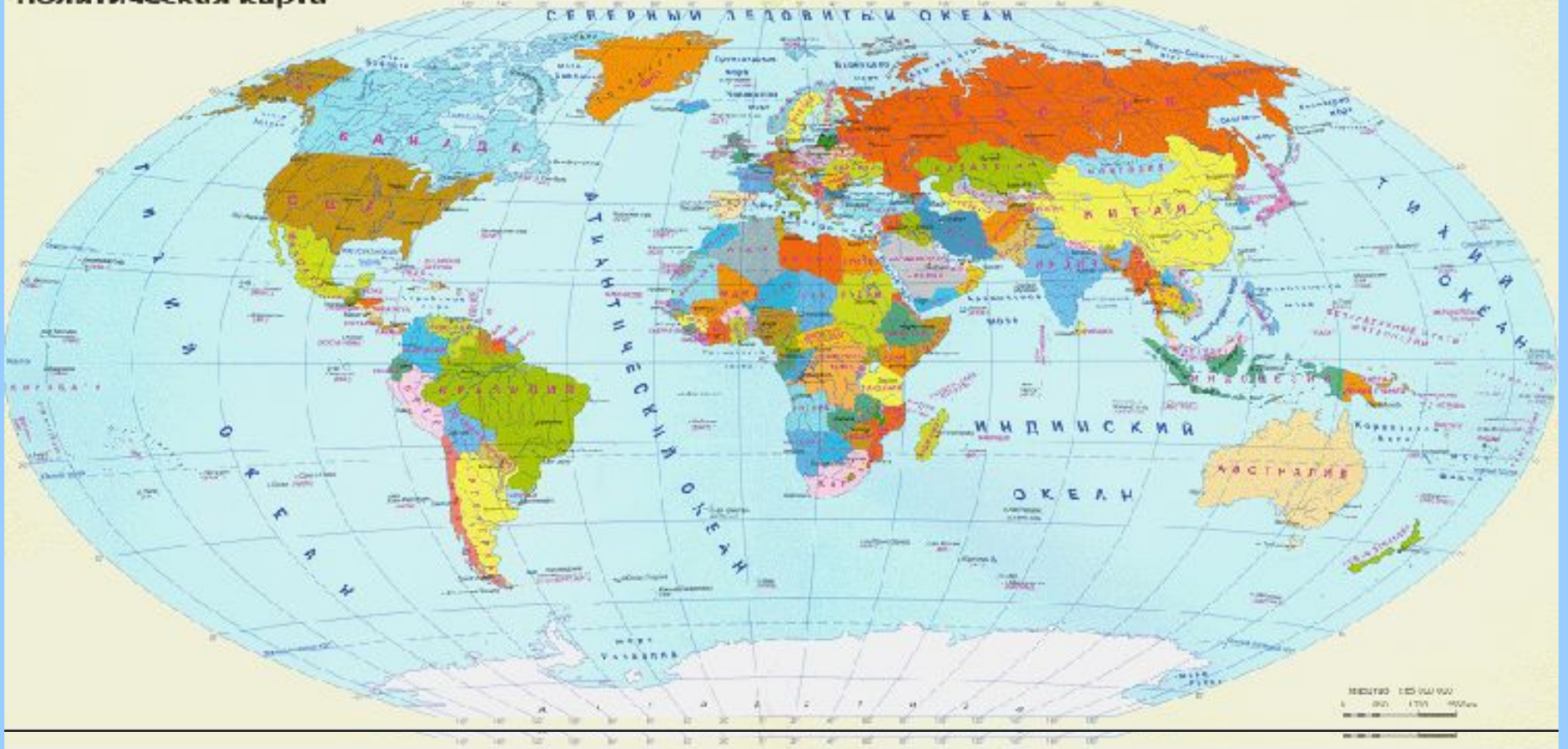
0.750–0.799  
0.700–0.749  
0.650–0.699  
0.600–0.649  
0.550–0.599  
0.500–0.549

### низкий

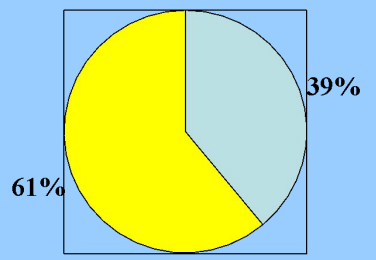
0.450–0.499  
0.400–0.449  
0.350–0.399  
менее 0.350  
не определен

Норвегия 0,943  
Австралия 0.929  
Нидерланды 0.910  
США 0.910  
Новая Зеландия 0.908  
Канада 0.908  
Ирландия 0.908  
Лихтенштейн 0.905  
Германия 0.905  
Швеция 0.904  
Швейцария 0.903  
Япония 0.901  
Гонконг 0.898  
Исландия 0.898  
Республика Корея 0.897  
Дания 0.895

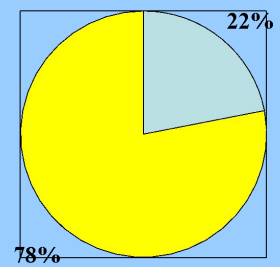
Политическая карта



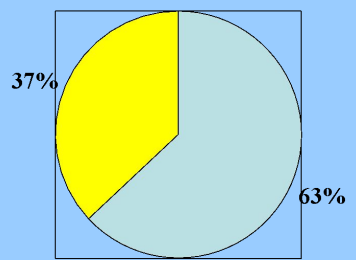
Площадь



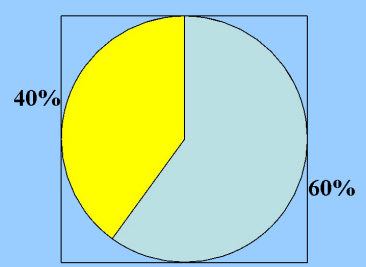
Население




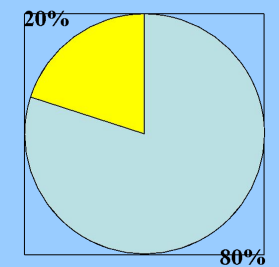
ВВП



Промышленность



Экспорт



Диаграммы: «ДОЛЯ ЭРС И РС В МИРОВОЙ ЭКОНОМИКЕ»



## Третий шаг

*Игра «Разгрызание косточек»*

*Группам предлагаются вопросы, на которые нужно ответить*

- 1. Какой показатель позволяет назвать страну самой богатой?*
- 2. Почему Россия не входит в группу развитых стран?*
- 3. Всегда ли высокие показатели ВВП определяют статус страны? Пример.*



# Приглашение в ресторан

Я бы съел еще ...  
Больше всего мне понравилось...  
Я почти переварил...  
Я переел...  
Пожалуйста, добавьте...



**Спасибо за работу!**

