

- * **МИНОБРНАУКИ РОССИИ**
- * **федеральное государственное бюджетное**
- * **Образовательное учреждение высшего образования**
- * **« Самарский государственный технический университет»**
- * **(« ФГБОУ ВО СамГТУ»)**
- * **Теплоэнергетический факультет**

Какими еще ресурсами богата Россия? Как эти ресурсы размещены по территории России . Кому эти ресурсы продает Россия? Сравните по запасам различных ресурсов Россию и другие страны.

Выполнили: студенты
2 курса 9 группы
очной формы обучения
Направления 38.05.02 «Таможенное дело»
Никитин А.А, Козлов .А О.
Дисциплина:
«Экономический потенциал РФ»
Проверил:Салдаева М.Н

Введение:

Россия является одной из богатейших по наличию природных ресурсов стран мира. РФ обладает огромным и разнообразным по видовому составу природно-ресурсным потенциалом. По объему и многообразию природных ресурсов России практически нет равных в мире.



Сюда входят:

- 1)Водные
- 2)Климатические
- 3)Минеральные
- 4)Растительные
- 5)Земельные
- 6)Животного мира

Водные ресурсы

По запасам пресных вод Россия занимает первое место в мире. В нашей стране сосредоточено более 20% мирового запаса водных ресурсов. Большинство водоемов расположено в Сибири, на Дальнем Востоке и в северном регионе европейской части страны. В год наши электростанции способны вырабатывать до 1600 млрд. кВт.




Рисунок 2

• Климатические ресурсы

Территория страны охватывает несколько зон, которые отличаются разными климатическими характеристиками. Данный аспект обуславливает и разнообразие способов применения получаемой энергии.

Главным потребителем таких ресурсов является агротехническое хозяйство. По сравнению с традиционными станциями по переработке природной энергии свет, влага и тепло формируют в некотором роде пассивное воздействие, способствующее развитию сельскохозяйственных культур. Среди важнейших характеристик воздействия ресурсов данного типа можно выделить:

- 1) Оптимальный коэффициент увлажнения
- 2) Среднюю продолжительность и мощность снежного покрова
- 3) Балансовый температурный режим



Энергоресурсы России


Ветровая энергия



• Минеральные ресурсы

По объему разведанных запасов минеральных ресурсов Россия занимает одно из ведущих мест в мире. По направлению использования минеральные ресурсы подразделяются на три группы.

1. Топливные - жидкое топливо, газообразное, твердое.
2. Metallорудные - руды черных, цветных, редких, благородных металлов.
3. Неметаллические - горно-химическое сырье, строительное сырье .



Расположение минеральных ресурсов России



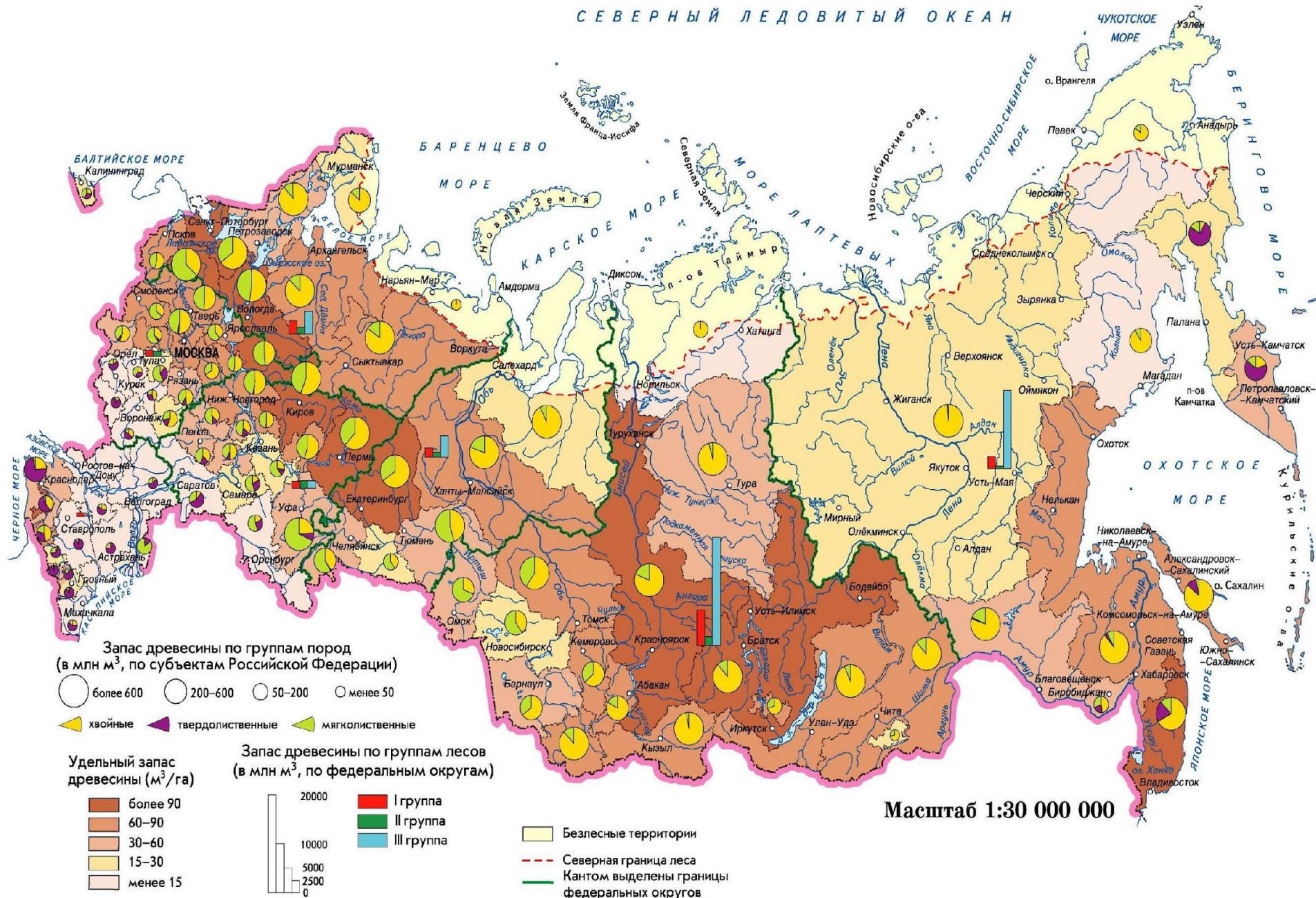
Растительные ресурсы

Леса занимают 45% территории России, а общая площадь лесного фонда составляет 1179 млн. га. Основные лесные массивы произрастают в Сибири, на Дальнем Востоке и на северной территории европейской части страны.



Расположение запаса древесины России


СЕВЕРНЫЙ ЛЕДОВИТЫЙ ОКЕАН



• Земельные ресурсы

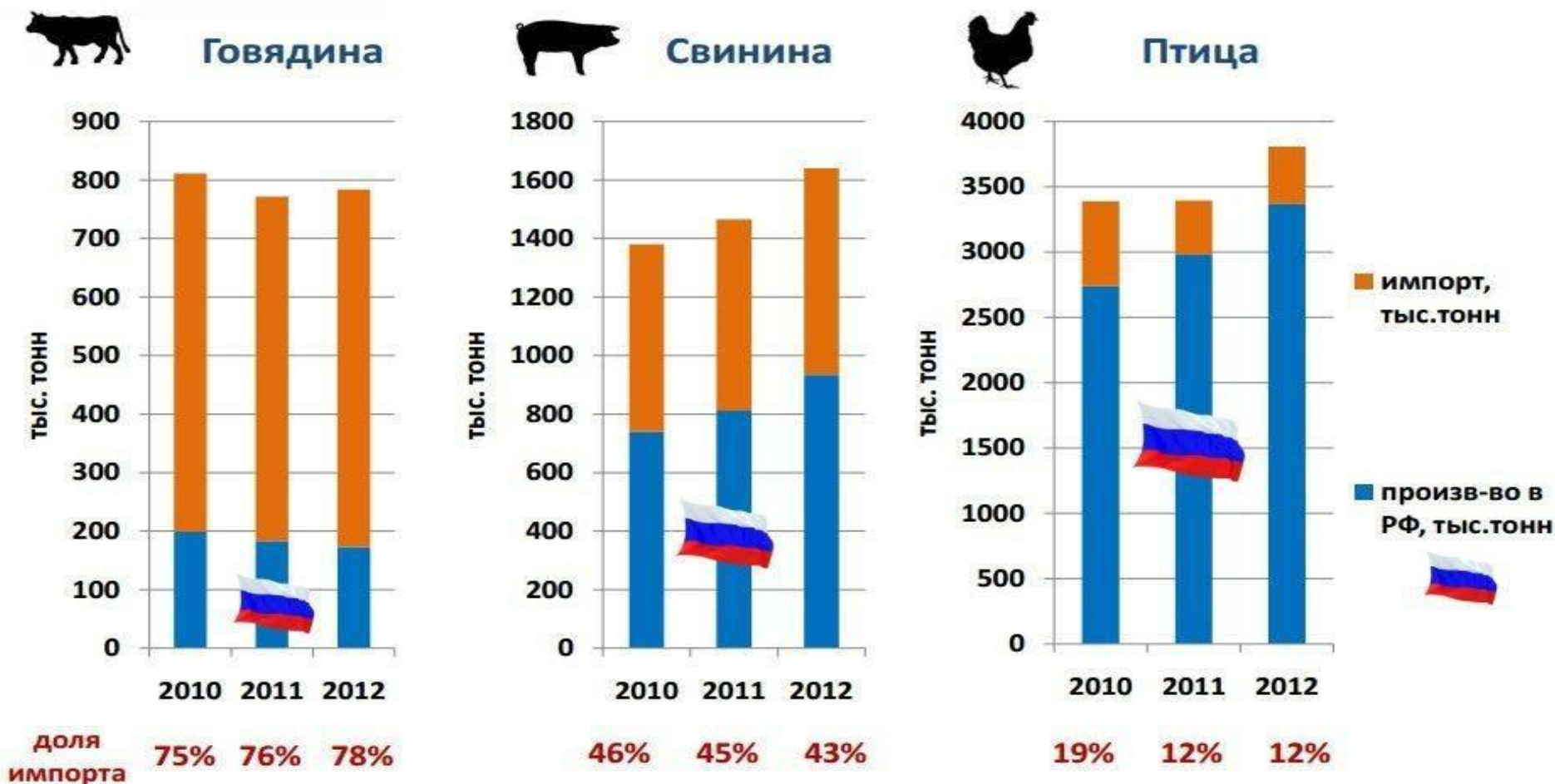
Земельный фонд России составляет 1709 млн. га, из них более 400 млн. га выделены для сельского хозяйства. Российские показатели — средние, но такого количества земли вполне достаточно, чтобы обеспечить население продовольствием, а промышленность — сырьем.

Большая часть пахотных земель расположена на европейской части, а также на юге Сибири и Урала, пастбища сосредоточены на юго-востоке Русской равнины, в предгорьях Кавказа и на юге Западно-Сибирской равнины. В тундре распространены оленьи пастбища.

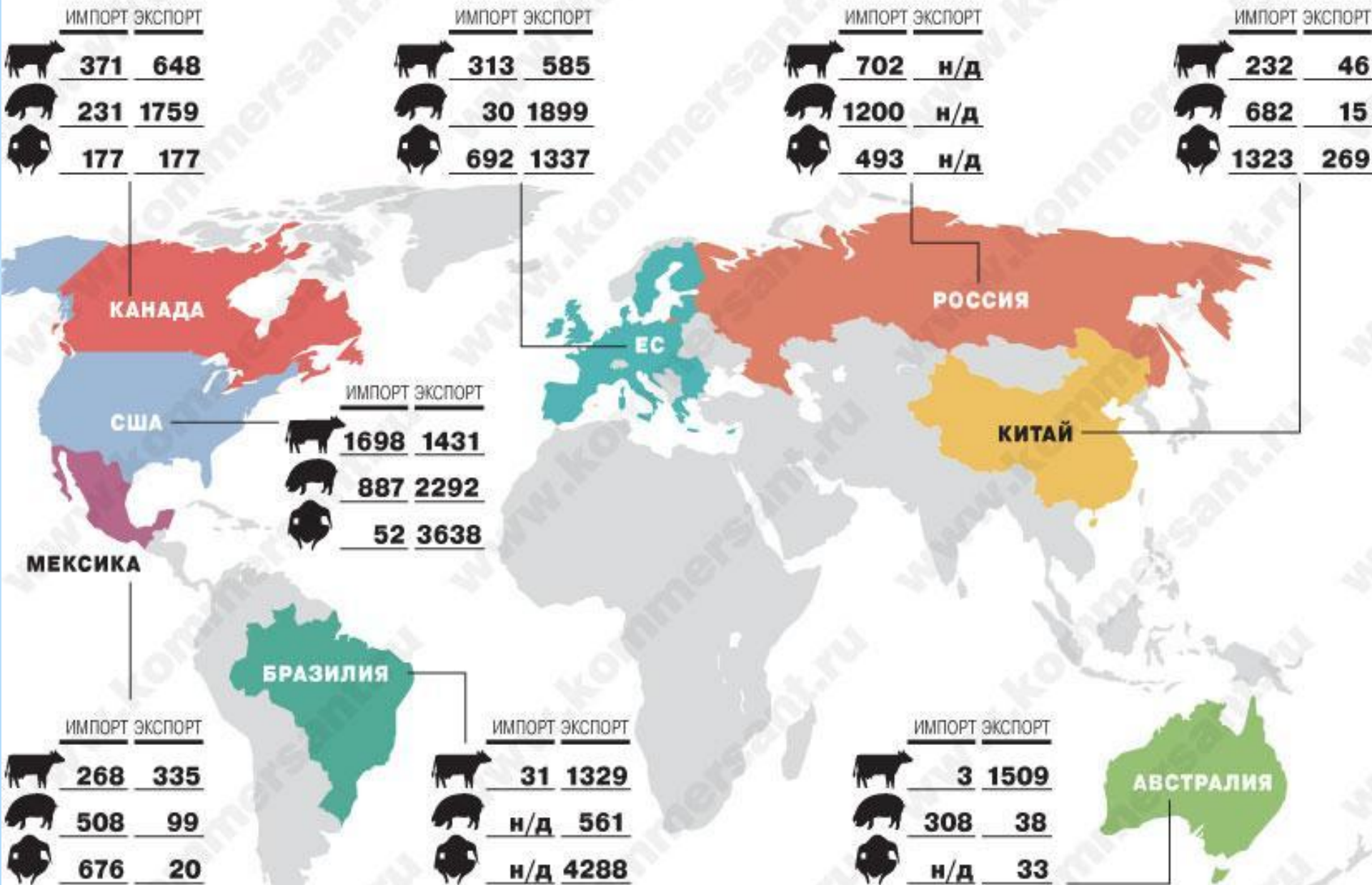


• Животные ресурсы

В России активно развиваются многие отрасли животноводства, которые обладают впечатляющей экономической эффективностью и могут приносить существенную прибыль не только конкретному фермеру, но и обеспечить наращивание внутреннего валового продукта во всей стране.



ИМПОРТ-ЭКСПОРТ МЯСА ОСНОВНЫМИ СТРАНАМИ—ПРОИЗВОДИТЕЛЯМИ МЯСА В МИРЕ В 2011 ГОДУ (ТЫС. ТОНН)



ИСТОЧНИК: GIRA.



Говядина



Свинина



Мясо птицы

Поставка водных ресурсов

Ведущую роль в структуре российского экспорта природных вод из года в год играют государства, входящие в Таможенный союз, – Казахстан и Белоруссия. К основным потребителям российской продукции также относятся Украина, Китай и Азербайджан. На долю перечисленных пяти стран в 2014 году пришлась большая часть отечественных поставок.



• Поставка минеральных ресурсов

Исходя из данных ФТС, объем экспорта в Украину в 2016-м году был равен 9,9 млн тонн, что на 10,2 % превышает прошлогодний показатель. Если говорить об общих объемах экспорта минеральных ресурсов из России, то экспорт в Украину - это 6 %. В текущем году поставки туда осуществляются в том же объеме, что и в 2016-м. Поскольку отечественным компаниям важно сохранить украинский рынок сбыта.

Направления, которые так же, как и рынок сбыта минеральных ресурсов в Китае, являются приоритетными, – это быстрорастущие рынки сбыта в:


Южной Корее;

Японии;

Индии;


Вьетнаме;

Мапайзии



Поставка растительных ресурсов

Крупнейший покупатель российской древесины Китай, на него приходится 40% всего объема поставок общей суммой на 1266,69 млн долларов. Рост поставок при этом составил 10,4%. Китай импортирует из России в основном необработанные и распиленные лесоматериалы. Среди крупнейших стран – покупателей российской древесины – Финляндия (-4%), Япония (+12,9%), Египет (-17,9%) и Германия (+4,9%). В эти государства также импортируются преимущественно сырьевые товары. В то же время заметно просел экспорт в страны СНГ – крупнейшие покупатели региона, такие как Казахстан и Узбекистан сократили закупки на 25% и 24% соответственно.

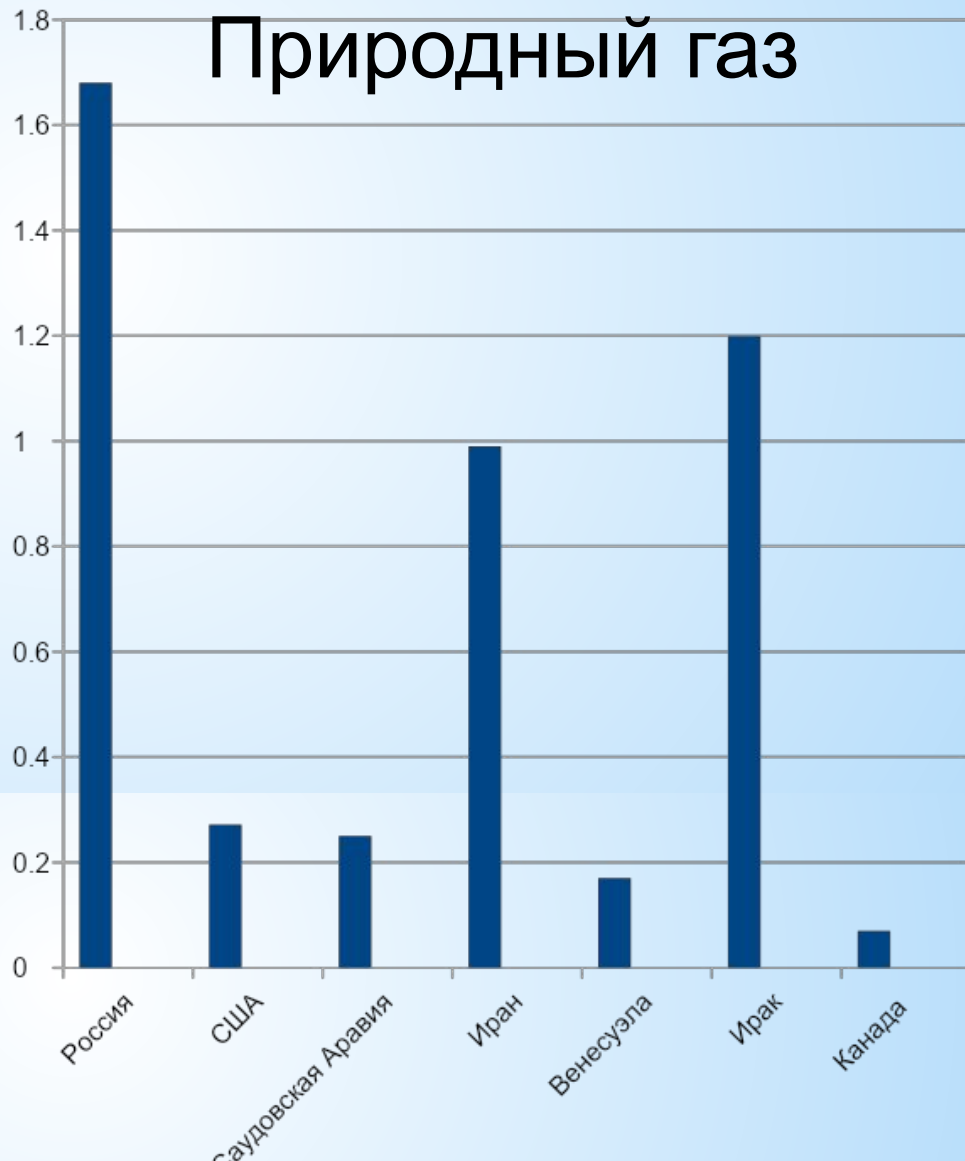


Сравнение России и других стран по запасу древесины и природного газа

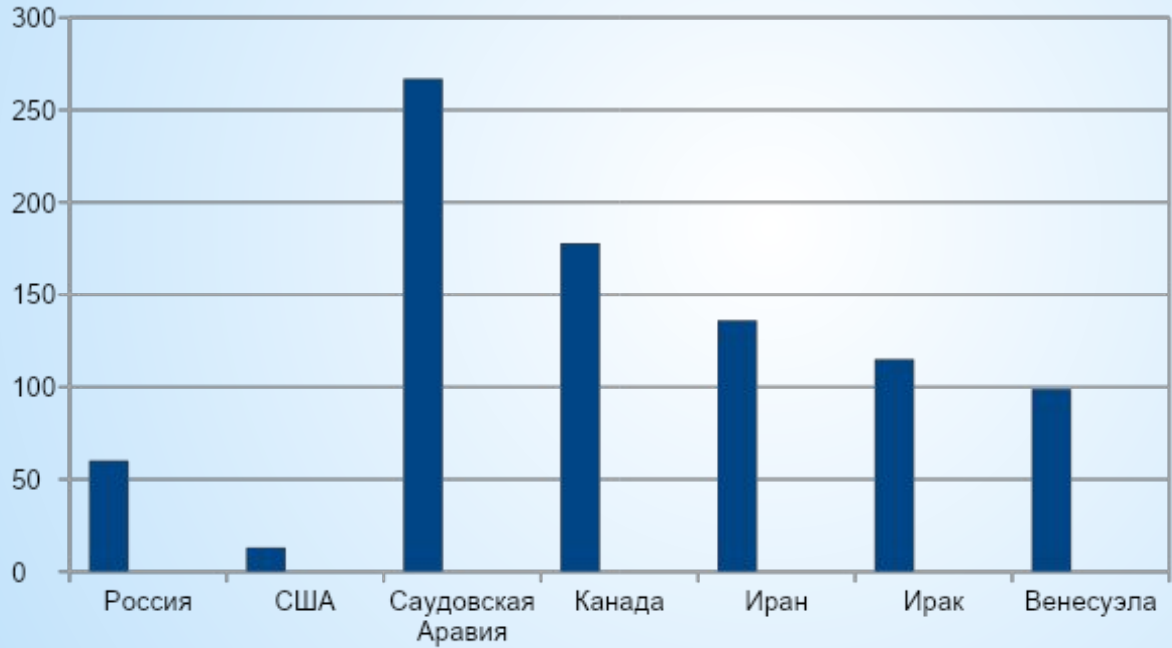
Древесина



Природный газ



Сравнение России и других стран по запасу нефти



Спасибо за внимание!