

ТЕМА:

**ПАРАЗИТАР-НЫЕ
ЗАБОЛЕВАНИЯ
КОЖИ**

Дерматозоозы



Вопросы

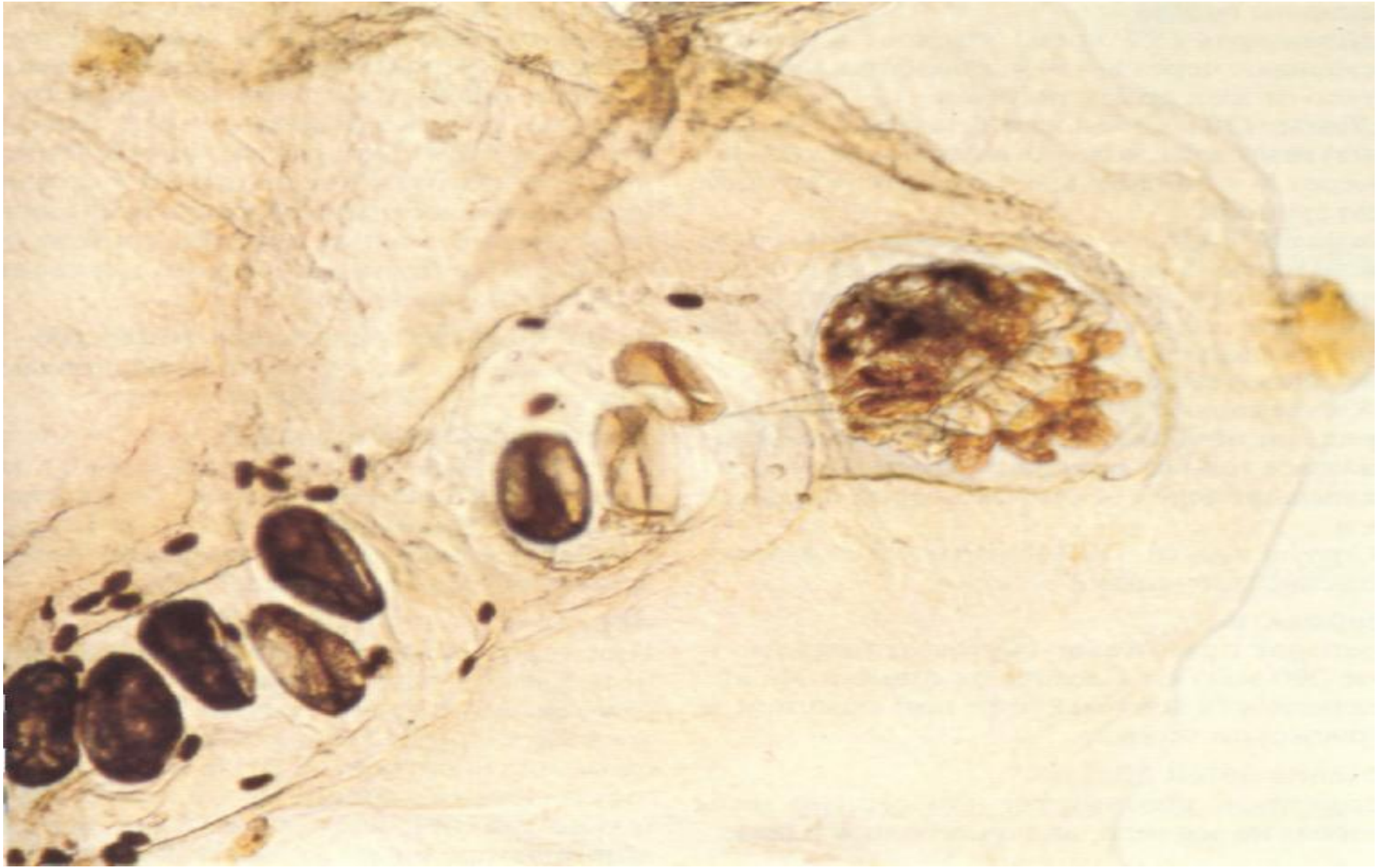
- **Чесотка (scabies)**
- **Педикулез**

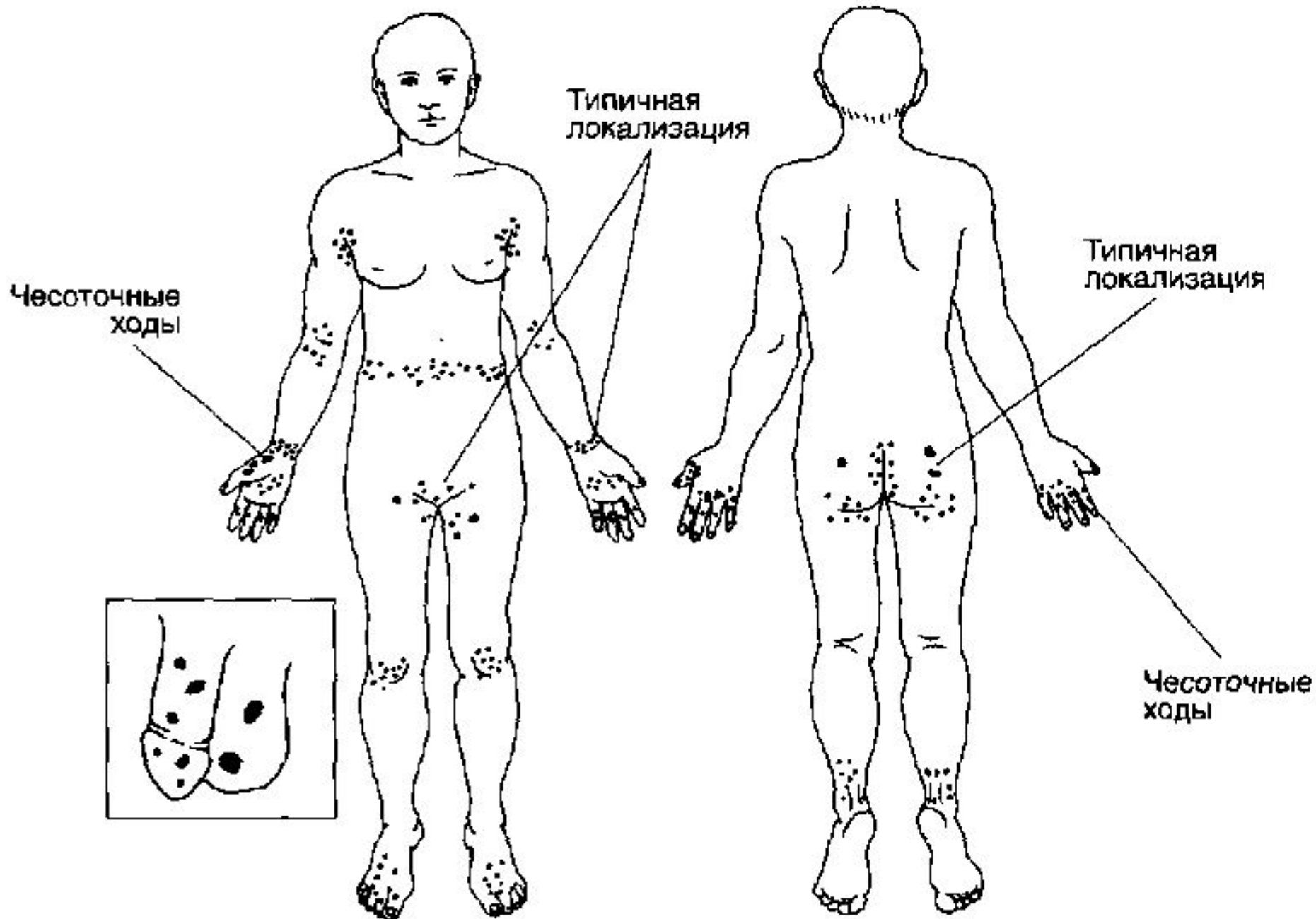


**Чесоточный
кlesh**



**Кlesh роет норы под кожей и
откладывает яйца**





Чесоточный клещ по внешнему виду напоминает черепаху.

Различают самку и самца. После оплодотворения самец погибает, а самка внедряется в поверхностные слои эпидермиса и откладывает яйца. За 6-8 недель жизни самка откладывает в чесоточном ходе до 50 яиц. Вне кожи самка гибнет в течение нескольких дней.

**Признаки
чесотки**

**Кожный зуд,
особенно вечером
и ночью**

**Наличие
парных
высыпан
ий**

**на пальцах
кистей,
лучезапястных
суставов,
локтях**

**на животе,
бедрах,
ягодицах**

**у женщин
вокруг
сосков**

**у мужчин на
коже
половых
органов**









(c) University Erlangen,
Department of Dermatology
Phone: (+49) 91 31 - 85 - 2727





Чесотка

Чесотка



(c) University Erlangen,
Department of Dermatology
Phone: (+49) 9131-85-2727



Чесотка



Чесотка половых органов

Чесотка



(c) University Erlangen,
Department of Dermatology
Phone: (+49) 9131 - 85 - 2727



(c) University Erlangen,
Department of Dermatology
Phone: [+49] 91 31 - 85 - 2727

Норвежская чесотка

(корковая чесотка, крустозная чесотка, кератотическая чесотка, *scabies norvegica*) — акариаз, вызванный тяжёлой формой обычной чесотки, и характеризующийся неблагоприятным течением, возникновением на поражённой коже толстых плотных грязно-серых чешуек, отсутствием зуда; иногда наблюдается полиморфная сыпь или эритродермия.

Норвежская чесотка



Норвежская чесотка



Норвежская чесотка





© 2012 Д. П. ПЕПЕЛНИН, 2012







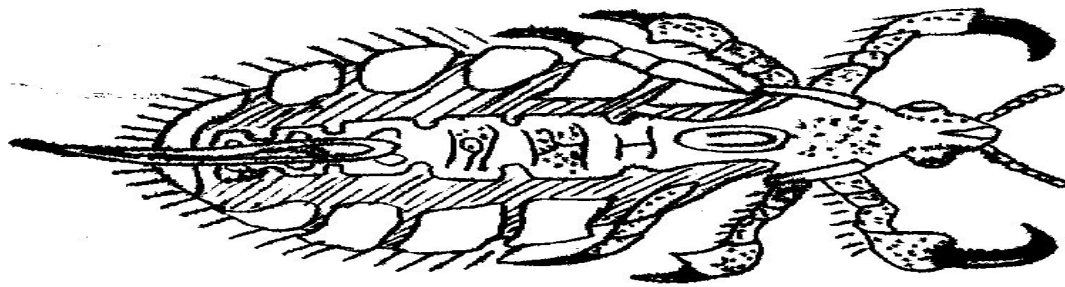
Зерновая чесотка

Возбудитель-пузатый клещ (живет на злаках и зернах).

Появляются небольшие папулы и волдыри, сильный зуд.

Педикулез

- Различают головные, платяные, лобковые вши.



Вши-головные, платяные, лобковые





Фтириаз



Фтириаз: папулезная крапивница