




**Планы деятельности  
министерства образования и науки  
Самарской области на 2019 год**

*22 декабря 2018 г.*



## Приоритетные направления деятельности на 2019 год и последующий период

- **Высокоэффективная реализация мероприятий национальных проектов**
- **Обеспечение регионального рынка труда современными кадрами** посредством повышения качества среднего профессионального образования
- **Создание условий для достижения новых результатов** в системе общего образования
- **Обеспечение доступности и качества дополнительного образования детей**
- **Обеспечение доступности дошкольного образования**
- **Создание условий, обеспечивающих повышение степени вовлечённости** детей и молодёжи в социально-культурную деятельность, в том числе творческую и

# Обеспечение реализации нацпроекта «Образование»

Региональные проекты	2019 г.		2020 г. (план)	
	Реализуемые направления	ФБ (млн.)	Готовящиеся заявки	ФБ (млн.)
<i>Современная школа</i>	Создание новых мест в ОУ Создание центров цифрового и гуманитарного профилей	481,4 62,5	Создание новых мест в ОУ Создание центров цифрового и гуманитарного профилей Ликвидация 3-ей смены Обновление МТБ в СКОУ	289,7 62,5 564 14,6
<i>Успех каждого ребёнка</i>	Создание центра ДОД в СГТУ Внедрение целевой модели ДОД Обновление МТБ школ для занятий физкультурой Проект «Билет в будущее»	7,2 9,1 5,2 4,1	Создание стационарного и мобильного «Кванториумов» Обновление МТБ школ для занятий физкультурой Проект «Билет в будущее»	75 27,5 4,1
<i>Цифровая образовательная среда</i>			Внедрение целевой модели цифровой среды Создание центра цифрового развития детей «IT-куб»	280 12,9
<i>Молодые профессионалы</i>			Создание центра опережающей профподготовки Оснащение мастерских	69,6 24,4
<i>Социальная активность</i>	Создание регионального центра добровольчества	9,5	Создание волонтерских кабинетов в школах	2,5
<i>Учитель будущего</i>			Создание аккредитационного центра системы образования	170
	<b>ИТОГО:</b>	<b>579</b>	<b>ИТОГО:</b>	<b>1596,8</b>

# Обеспечение реализации нацпроекта «Образование»

Региональные проекты	Основные показатели	Целевые показатели на 2019 год
<i>Современная школа</i>	<p>Число школ, где созданы центры цифрового и гуманитарного профилей (ед.)</p> <p>Численность обучающихся, охваченных общеобразовательными программами цифрового и гуманитарного профилей (тыс. чел.)</p>	<p>40</p> <p>15</p>
<i>Успех каждого ребёнка</i>	<p>Охват детей в возрасте от 5 до 18 лет дополнительным образованием (%)</p> <p>Число участников открытых уроков «Проектория» (тыс. чел.)</p> <p>Число детей, получивших рекомендации по построению индивидуального учебного плана с учетом реализации проекта «Билет в будущее» (тыс. чел.)</p>	<p>78,5</p> <p>63,1</p> <p>4</p>
<i>Поддержка семей, имеющих детей</i>	<p>Доля граждан, положительно оценивших качество услуг психолого-педагогической, методической и консультативной помощи (%)</p>	<p>82</p>
<i>Цифровая образовательная среда</i>	<p>Доля образовательных организаций, имеющих высокоскоростное Интернет-соединение: не менее 100 Мб/с – для городских, 50 Мб/с – для сельских (%)</p>	<p>30</p>
<i>Учитель будущего</i>	<p>Доля педагогических работников, прошедших добровольную независимую оценку профессиональной квалификации</p>	<p>0 (1% - в 2020 году)</p>
<i>Молодые профессионалы</i>	<p>Доля организаций СПО, в которых итоговая аттестация проводится в форме демонстрационного экзамена (%)</p> <p>Доля выпускников организаций СПО, прошедших аттестацию с использованием механизма демонстрационного экзамена (%)</p>	<p>27</p> <p>5</p>
<i>Новые возможности для каждого</i>	<p>Количество граждан, проходящих обучение по программам непрерывного образования (тыс. чел.)</p>	<p>290</p>
<i>Социальная активность</i>	<p>Доля граждан, вовлеченных в добровольческую деятельность (%)</p> <p>Доля молодежи, задействованной в мероприятиях по вовлечению в творческую деятельность (%)</p>	<p>3</p> <p>15</p>

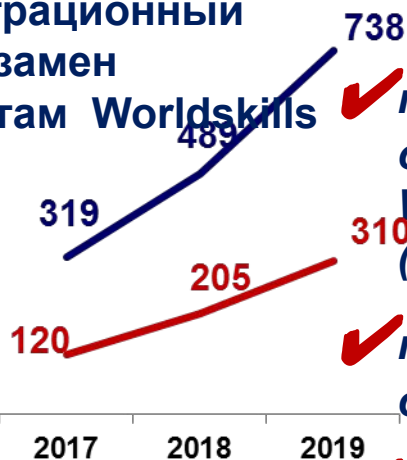
# Обеспечение регионального рынка труда современными кадрами



## Демонстрационный экзамен по стандартам Worldskills

Число выпускников, сдавших экзамен

Число участников с высоким уровнем владения профессией



## ЗАДАЧИ на 2019 год:

✓ проведение аттестации в виде демонстрационного экзамена по стандартам WorldSkills не менее чем в 19 учреждениях СПО (2018 г. – 16)

✓ подача заявки на создание центра опережающей профессиональной подготовки

✓ организация обучения по профессиям, входящим в ТОП-50, не менее чем в 50 учреждениях СПО (2018 г. – 39)

✓ увеличение до 40 количества учреждений СПО, реализующих дуальное обучение (2018 г. – 35), а студентов – до 2500 чел. (2018 г. – 1384 чел.)

✓ разработка программ ПК педагогов по технологии разработки образовательных программ с учетом изменяющихся запросов работодателей, стандартов WorldSkills

✓ внедрения гибких модульных программ

## Развитие системы дуального обучения

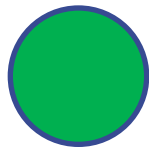
Кол-во студентов, вовлечённых в дуальное обучения

Кол-во предприятий




# Создание условий для достижения новых результатов в системе общего образования


Новая система рейтингования  
эффективности деятельности  
школ



**DOVERJAJEM**



**NABLYUDAEM**



**POMOGAJEM**

**ЗАДАЧИ на 2019 год:**

- Принципы рейтингования:**
- качество образовательных результатов;
  - качество воспитательной деятельности;
  - качество реализации нацпроекта «Образование»;
  - здоровье и безопасность детей;
  - развитие детской одарённости;
  - развитие профессиональных умений

✓ исследования и курсы ПК, направленные на развитие функциональной грамотности обучающихся

✓ разработка и внедрение курса «История Самарского края»

✓ разработка Интернет-ресурса метод. поддержки педагогов

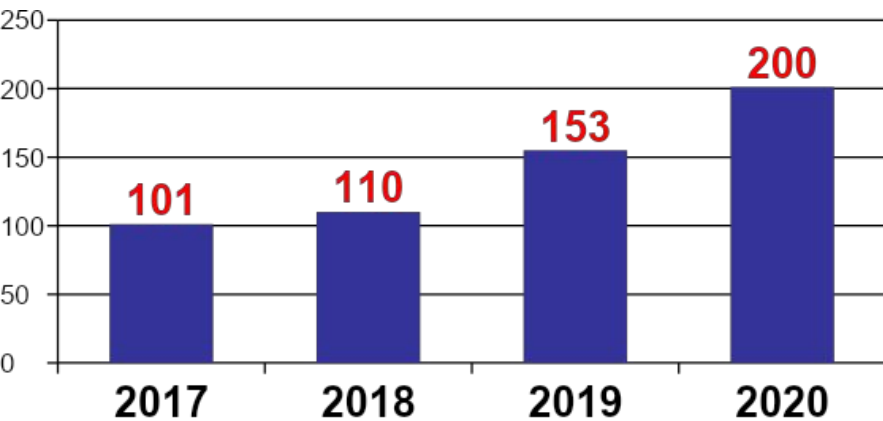
✓ проведение ЕГЭ на качественном уровне (средства: ОБ – 4 млн. руб., МБ – не менее 1 млн. руб.)

✓ полномасштабное внедрение ФГОС среднего общего образования

✓ проведение Всероссийской предметной олимпиады по астрономии

# Обеспечение доступности и качества дополнительного образования детей

Число организаций, оснащённых оборудованием технической направленности



## ЗАДАЧИ на 2019 год:

- ✓ увеличение числа детей, занятых кружками и секциями (на 3 тыс. чел.), в т.ч. на 1800 детей по программам технической и естественнонаучной направленностей
- ✓ развитие детских технопарков «Кванториум»
- ✓ развитие МТБ образовательных организаций в сфере технического творчества
- ✓ создание модельного центра дополнительного образования детей
- ✓ создание центра дополнительного образования детей в СамГТУ
- ✓ масштабирование системы предпрофильной подготовки 9-классников (школа-СПО)



# Молодёжная политика: основные направления



- увеличить до 130 тысяч численность обучающихся, вовлеченных в деятельность общественных объединений на базе образовательных организаций общего образования, СПО и высшего образования (2018 г. – 120 тыс.)
- увеличить до 3 % долю граждан, вовлеченных в добровольческую деятельность (2018 г. – 1,7%)
- увеличить до 15% долю молодежи, задействованной в мероприятиях по вовлечению в творческую деятельность (сейчас – 10,3%)

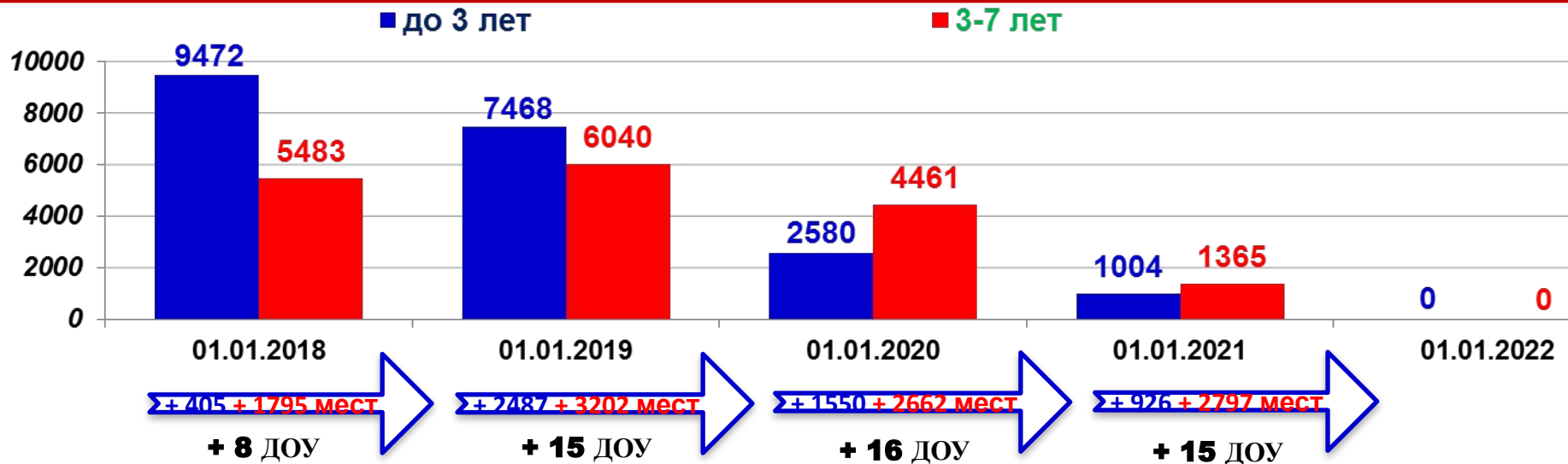


# Обеспечение безопасности объектов образования

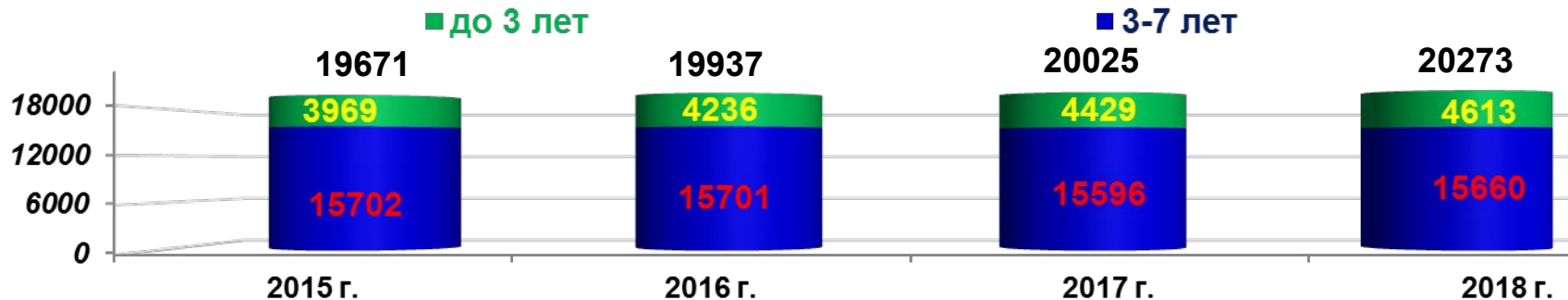
Мероприятия по безопасности	Количество оборудованных зданий	% от общего количества зданий	2019		
			Количество оборудованных зданий	Затраты, тыс. руб.	% от общего количества зданий
Система «01»	1856	85	337	18 221	100 !
Кнопка экстренного вызова подразделений полиции	1242	57	951	18 069	100 !
Система видеонаблюдения (1 здание - 97 тыс. руб.)	1019	46	0	0	46
Система оповещения (1 здание - 126 тыс. руб.)	1084	49	0	0	49
Система контроля доступа (1 здание - 520 тыс. руб.)	390	18	0	0	18

# Обеспечение доступности дошкольного образования

## Численность детей, стоящих в очереди в детские сады



## Развитие негосударственного сектора дошкольного образования



- ЗАДАЧИ на 2019 год:**
- 1) достичь снижения числа детей, находящихся в актуальной очереди;
  - 2) решить вопрос нахождения в актуальной очереди детей, посещающих НДОУ.

# Создание новых мест в 2018-2019 годах в рамках ГП РФ «Развитие образования»



м.р. Волжский, с.Курумоч



м.р. Волжский, с.Смышляевка

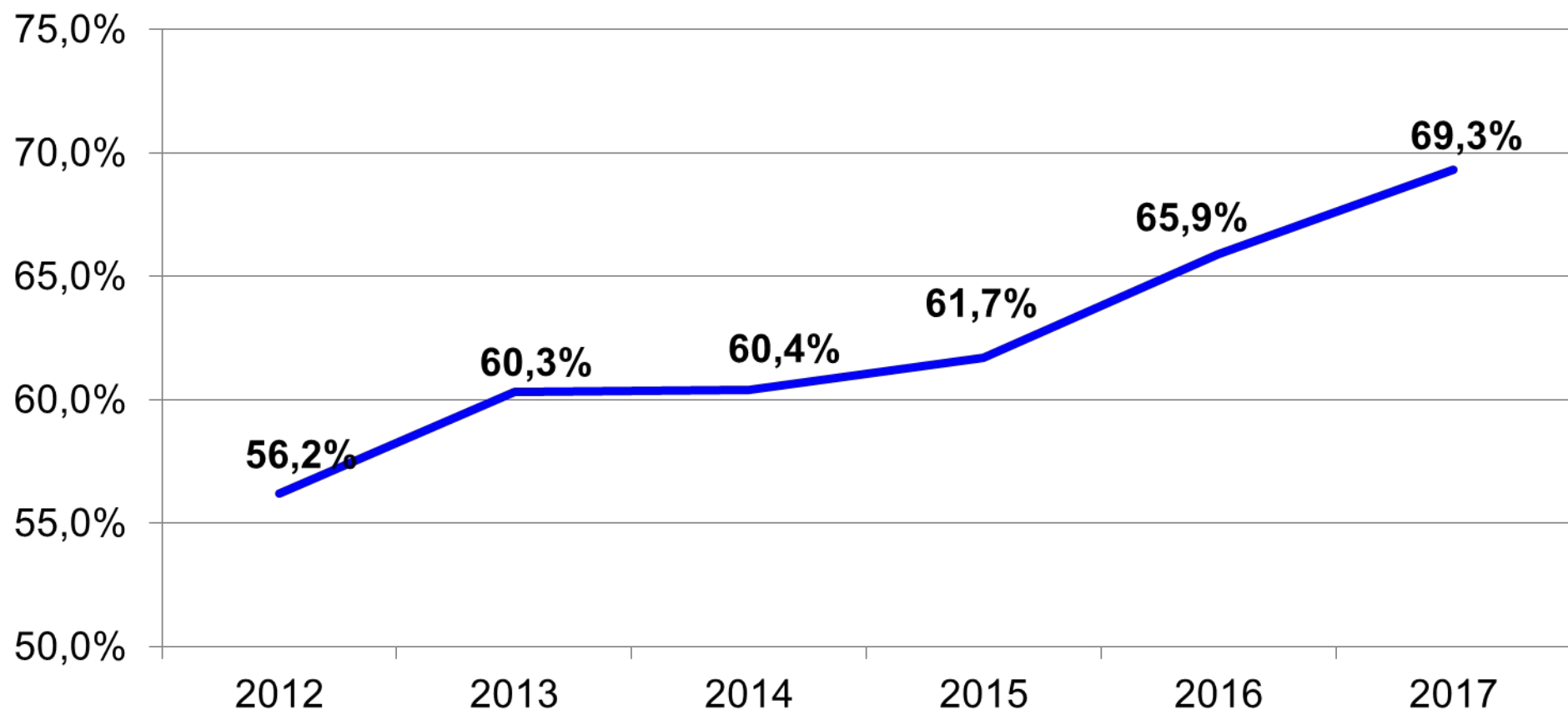
№ п/п	Объекты дошкольного образования	Мощность объектов (кол. мест)			Финансирование (тыс. рублей)	
		ИТОГО	до 3 лет	3-7 лет	Средства ОБ	Средства ФБ
1	г.о. Самара, ул. Ташкентская / Заключен контракт на СМР	240	80	160	760 759,22 (предусмотрены)	1 005 373,50 (предусмотрены)
2	г.о. Самара, ул. Стара- Загоры / Заключен контракт на СМР	240	80	160		
3	м.р. Волжский, с. Курумоч / Заключен контракт на СМР	150	40	110		
4	м.р. Волжский, п.г.т. Смышляевка / Заключен контракт на СМР	250	80	170		
5	г.о. Похвистнево, ул. Губкина / Заключен контракт на СМР	150	45	105		
6	г.о. Тольятти, мкр. «Северный»	350	60	290	514 046,14 (не предусмотрены)	
7	г.о. Самара, мкр. «Волгарь»	215	60	155		
8	м.р. Нефтегорский, ул. Садовая	120	60	60		
9	м.р. Кошкинский, ул. Парковая	80	40	40		
10	м.р. Волжский, п.г.т. Стройкерамика	250	80	170		
11	м.р. Волжский, мкр. Южный город	294	63	231		
12	г.о. Тольятти, мкр. Жигулевское Море	120	45	75		
13	г.о. Тольятти, мкр. Калина	120	40	80		
ИТОГО		2579	773	1806		
!	Компенсирующие мероприятия	1840	482	1358	(предусмотрены)	-
		1500	1324	176	654 100 (не предусмотрены)	
Участие в ГП РФ Развитие образования позволит в 2018-2019 гг. создать в Самарской области новых мест:		5919	2579	3340		

## Проблемы:

1. Объекты 5-13 не включены в реестр экономически эффективной проектной документации Минстроя России (нельзя расходовать средства ФБ).
2. Не заключены контракты на строительство 8 объектов.
3. Требуется выполнение компенсирующих мероприятий, но средства областного бюджета на это не предусмотрены (!ОМС готовы приступить к разработке документов). Реализация компенсирующих мероприятий - обязательное условие соглашения о предоставлении субсидии из ФБ.
4. Для функционирования детских садов требуется их оснащение средствами обучения и воспитания, средства на это не предусмотрены.
5. Детские сады в мкр. Южный город и мкр. Северный могут быть не введены до 29.12.2019. В первом случае: выбран иной земельный участок, начаты работы по привязке к местным условиям (срок подготовки ПСД и вкл. в реестр Минстроя России – апрель 2019 г.) Во втором случае: выбран другой типовой проект, из-за высокой стоимости строительства ранее запроектированного детского сада на 350 мест.

# Показатель эффективности деятельности Губернатора Самарской области

## Удовлетворённость населения состоянием общего образования



*\* - в 2018 году изменение показателя на «удовлетворённость населения состоянием образования» с изменением методики исчисления показателя*



## Планируемые эффекты

**Повышение удовлетворённости населения состоянием образования**

**Повышение качества образовательных результатов и профессиональной подготовки**

**Повышение доступности образования**

**Повышение степени вовлечённости детей и молодёжи в социально-культурную деятельность, в том числе творческую и добровольческую (волонтёрскую)**