

**Почему на корабле  
и самолёте нужно  
соблюдать правила  
безопасности?**

*Школа России  
Окружающий мир  
1 класс*



# Работаем по учебнику



## ПОЧЕМУ НА КОРАБЛЕ И В САМОЛЁТЕ НУЖНО СОБЛЮДАТЬ ПРАВИЛА БЕЗОПАСНОСТИ?



Научимся правильно вести себя на корабле и в самолёте.

Вспомните, какие правила безопасности нужно соблюдать в автомобиле, поезде и на железной дороге.

### На корабле

Не следует бегать по палубе и лестницам корабля.

Нельзя перегибаться через борт корабля.

В случае опасности нужно использовать спасательные средства.



## В самолёте

При подъёме и спуске по трапу необходимо соблюдать осторожность.

Во время взлёта и посадки самолёта необходимо застегнуть ремень безопасности.

На время полёта следует выключить мобильный телефон.

После посадки самолёта нельзя вставать с кресла до полной остановки самолёта.



**Корабль и самолет могут быть опасными. Соблюдение правил безопасности на водном и воздушном транспорте поможет нам сохранить здоровье и даже жизнь.**

1. Какие спасательные средства имеются на корабле?
2. Какие правила безопасности нужно соблюдать в самолёте?



# На уроке узнаем: «Почему на корабле и самолёте нужно соблюдать правила безопасности?»











## Спасательная шлюпка



## Спасательный плот



## Спасательные жилеты




## Спасательный круг







Прочитай правила на  
странице 70 учебника







www.airfoons.com



спасательный жилет

[doseng.org](http://doseng.org)



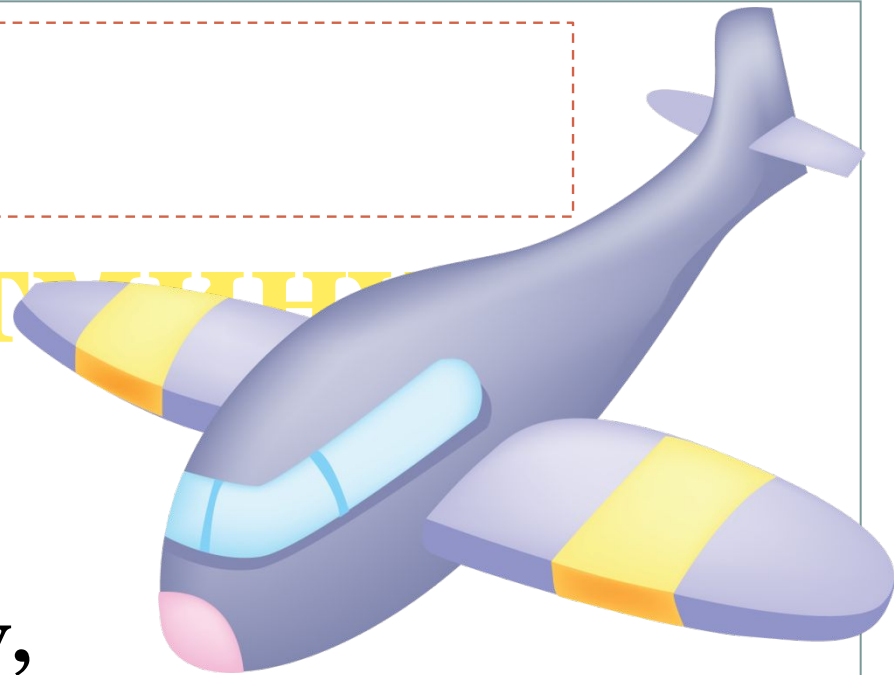






**Работа по учебнику страница 71**

# Физкультминутка



**Самолет летит по небу,  
Крылья подставляя ветру.  
То как птица он парит,  
То по воздуху кружит.  
А теперь пора спускаться,  
На посадку приземляться.  
Опустились мы легонько  
И садимся потихоньку.**

# Работаем в тетради



## **ПОЧЕМУ НА КОРАБЛЕ И В САМОЛЁТЕ НУЖНО СОБЛЮДАТЬ ПРАВИЛА БЕЗОПАСНОСТИ?**

1. Закрась продолжение каждого правила в тот же цвет. Попроси соседа по парте проверить тебя.


<b>Не следует бе- гать</b>	<b>вставать с кресла до полной оста- новки самолёта.</b>
<b>Нельзя перегибать- ся через</b>	<b>борт корабля.</b>
<b>Во время взлёта и посадки само- лёта необходимо</b>	<b>по палубе и лест- ницам корабля.</b>
<b>На время полёта следует</b>	<b>застегнуть ремень безопасности.</b>
<b>После посадки са- молёта нельзя</b>	<b>выключить мобиль- ный телефон.</b>




2. Знаешь ли ты спасательные средства на корабле? Вырежи картинки из Приложения и расположи их в правильном порядке. Проверь себя по учебнику. После проверки наклейте картинки.



**Шлюпка**



**Спасательный круг**



**Спасательный плот**



**Спасательный жилет**

**3.** Придумайте и нарисуйте эскиз плаката, призывающего к соблюдению правил безопасности на корабле и в самолёте. Проведите в классе конкурс плакатов.



# Итог урока. Рефлексия

**Как мы должны себя вести на корабле?**

**Как мы должны себя вести на самолёте?**

**Какие спасательные средства используют на корабле?**

**Где мы можем применить знания, полученные на уроке?**





**Отлично**



**Хорошо**



**Удовлетворительно**





КОНЕЦ

Сайт: «Школа АБВ»  
Елены Берюховой

<http://www.shkola-abv.ru>

