


Программа туристского слёта



НАЧИНАЕТСЯ ВСЁ С ПРИВЕТСТВИЯ ПРИБЫВШИХ
УЧАСТНИКОВ,
НА КОТОРОМ ОНИ ПРОХОДЯТ ИНСТРУКТАЖ ПО ТЕХНИКЕ
БЕЗОПАСНОСТИ И ДЕЛЯТСЯ НА КОМАНДЫ



ГРУППОВАЯ РАЗМИНКА УЧАСТНИКОВ,
С КОТОРОЙ НАЧИНАЕТСЯ ПРОГРАММА.



ПЕРВЫЙ ВИД, В КОТОРОМ УЧАСТВУЮТ КОМАНДЫ –
ЭТО TEAMBUILDING, Т.Е. КОМАНДООБРАЗОВАНИЕ



ЭТАП «ЛЫЖИ»

ЗАДАЧА КОМАНДЫ – ПЕРЕДВИГАТЬСЯ СЛАЖЕННО И НЕ УПАСТЬ



ЭТАП «ДРОВОСЕКИ»
ЗАДАЧА КОМАНДЫ – ДЕРГАЯ ЗА ВЕРЁВОЧКИ,
ОТПИЛИТЬ ЧАСТЬ БРЕВНА



ЭТАП «ГУСЕНИЦА»
ЗАДАЧА КОМАНДЫ – ПЕРЕМЕЩАЯСЬ ВНУТРИ,
ПРОЙТИ ЗАДАННЫЙ ПУТЬ




ЭТАП «ХУДОЖНИК»
ЗАДАЧА КОМАНДЫ – ВЗЯВ В РУКИ ТРЕХМЕТРОВЫЙ
КАРАНДАШ, СКОПИРОВАТЬ РИСУНОК



КОМАНДА СО СВОИМ РИСУНКОМ,
А ТАКЖЕ САМ КАРАНДАШ



ЭТАП «ОСТРОВ»
ЗАДАЧА КОМАНДЫ – ДОСТАТЬ ЧУПА-ЧУПСЫ,
НЕ ВЫХОДЯ ЗА ПРЕДЕЛЫ ОСТРОВА



ЭТАП «КУБ»

ЗАДАЧА КОМАНДЫ – ДОСТАТЬ МЯЧИ ИЗ ДЕРЕВЯННОГО КУБА,
ПОЛЬЗУЯСЬ ТОЛЬКО СПЕЦИАЛЬНЫМИ ПАЛКАМИ



ЭТАП «БЕГОВЕЛ»
ЗАДАЧА КОМАНДЫ – ПРОВЕСТИ БЕГОВЕЛ
ПО ОБОЗНАЧЕННОМУ ПУТИ, ДЕРЖА ЕГО ПРИ ЭТОМ
ЗА ВЕРЁВОЧКИ



ЭТАП «ПАРОМ»
ЗАДАЧА КОМАНДЫ – ПЕРЕПРАВИТЬ КОМАНДУ НА ПАРОМЕ



СЛЕДУЮЩИЙ ВИД НАШИХ СОРЕВНОВАНИЙ –
ЭТО ТЕХНИКА ПЕШЕХОДНОГО ТУРИЗМА
ДИСТАНЦИЯ ПРОХОДИТСЯ УЧАСТНИКАМИ
С ГИМНАСТИЧЕСКОЙ СТРАХОВКОЙ, НЕ ВЫШЕ
ПОЛУМЕТРА ОТ ЗЕМЛИ.



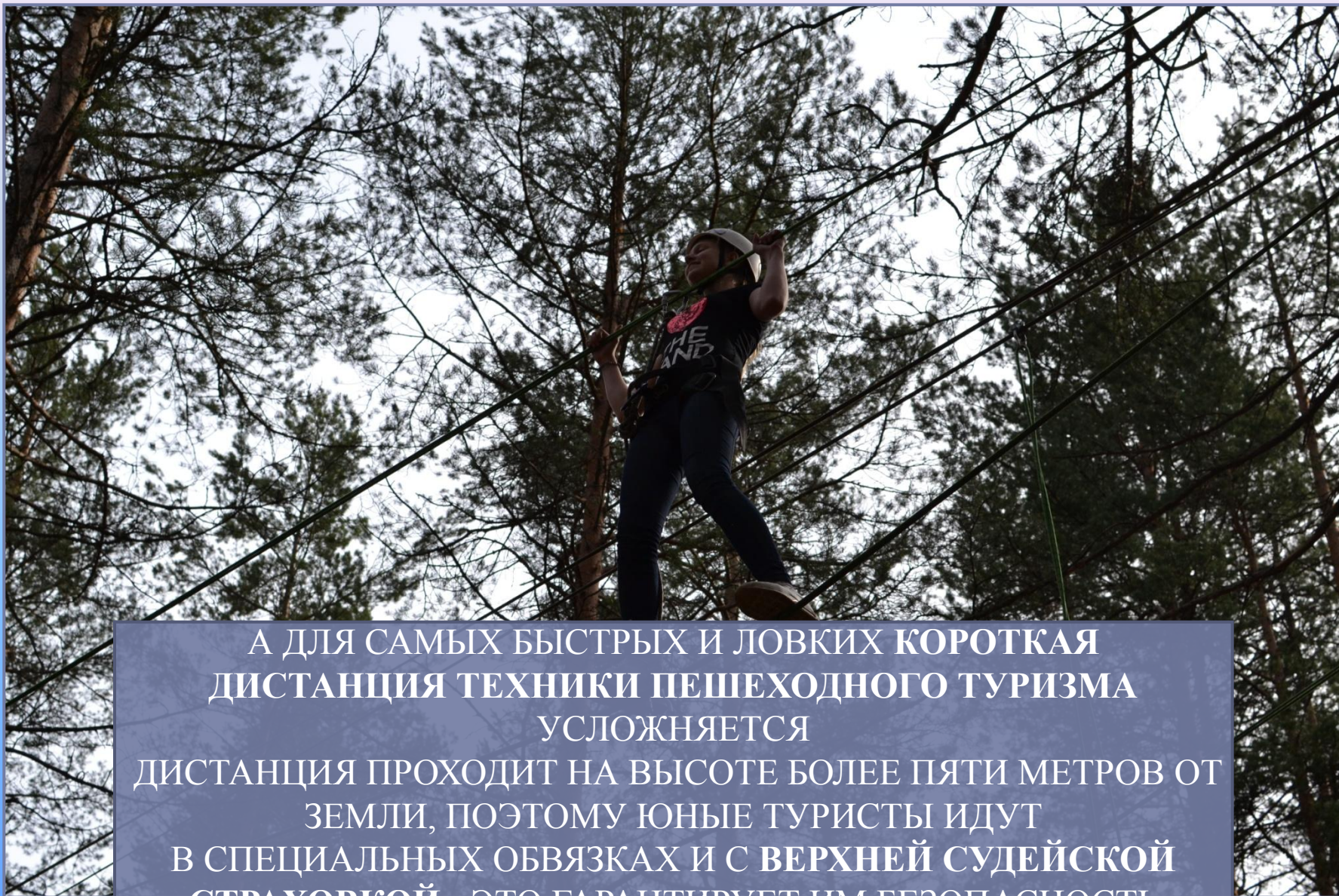




**ТЕХНИКА ПЕШЕХОДНОГО ТУРИЗМА
НА ДАННОМ СЛАЙДЕ ХОРОШО ВИДНО, ЧТО ЗНАЧИТ
ГИМНАСТИЧЕСКАЯ СТРАХОВКА**







А ДЛЯ САМЫХ БЫСТРЫХ И ЛОВКИХ **КОРОТКАЯ**
ДИСТАНЦИЯ ТЕХНИКИ ПЕШЕХОДНОГО ТУРИЗМА
УСЛОЖНЯЕТСЯ
ДИСТАНЦИЯ ПРОХОДИТ НА ВЫСОТЕ БОЛЕЕ ПЯТИ МЕТРОВ ОТ
ЗЕМЛИ, ПОЭТОМУ ЮНЫЕ ТУРИСТЫ ИДУТ
В СПЕЦИАЛЬНЫХ ОБВЯЗКАХ И С **ВЕРХНЕЙ СУДЕЙСКОЙ**
СТРАХОВКОЙ - ЭТО ГАРАНТИРУЕТ ИМ БЕЗОПАСНОСТЬ
ПРИ СЛУЧАЙНОМ СРЫВЕ









СЛЕДУЮЩИЙ ВИД НАШИХ СОРЕВНОВАНИЙ –
ЭТО «ПОЛЯНА ЗАДАНИЙ»
НА ДАННОМ СЛАЙДЕ ВЫ ВИДИТЕ ОДИН ИЗ ЕЕ ЭТАПОВ –
«МЕДИЦИНА»



ЗДЕСЬ ПРЕДСТАВЛЕНЫ ЭТАПЫ «КРОКОДИЛ НА ДЕРЕВЕ»
И «КРАЕВЕДЕНИЕ-ТЕСТ»



СЛЕДУЮЩИЙ ВИД НАШИХ СОРЕВНОВАНИЙ –
ЭТО «GPS – ОРИЕНТИРОВАНИЕ»
ВВОДНЫЙ ИНСТРУКТАЖ ДЛЯ ГРУППЫ ПЕРЕД ВЫХОДОМ
НА ДИСТАНЦИЮ



«GPS – ОРИЕНТИРОВАНИЕ»
КОМАНДА ФИНИШИРОВАЛА ПОСЛЕ ДИСТАНЦИИ



СЛЕДУЮЩИЙ ВИД НАШИХ СОРЕВНОВАНИЙ –
ЭТО «КОНТРОЛЬНЫЙ ТУРИСТСКИЙ МАРШРУТ»
КОМАНДА ПЕРЕПРАВЛЯЕТСЯ ПО СЛЕГАМ НА
ЭТАПЕ «БОЛОТО»



ЭТАП «ПЛОТ»
КОМАНДА ПЕРЕПРАВЛЯЕТСЯ ЧЕРЕЗ РЕКУ НА ПЛОТУ



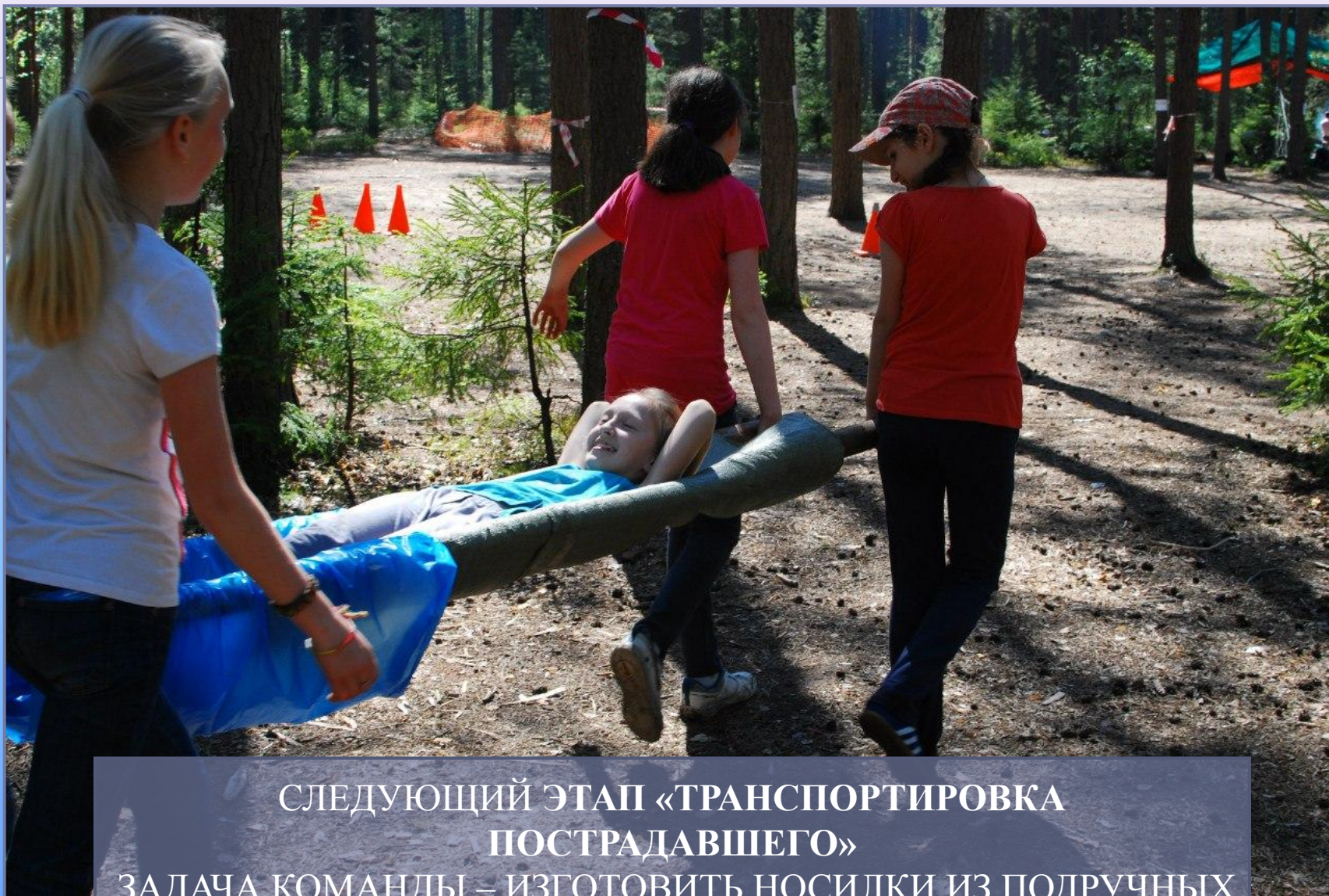


ЭТАП «ПЕРЕПРАВА»
ЗАДАЧА КОМАНДЫ ПЕРЕПРАВИТЬСЯ НА ДРУГУЮ СТОРОНУ
РЕКИ ПО ПАРАЛЛЕЛЬНЫМ ПЕРИЛАМ
С СУДЕЙСКОЙ СТРАХОВКОЙ



А ТЕПЕРЬ САМОЕ ИНТЕРЕСНОЕ:
ВИД «КОНТРОЛЬНЫЙ ТУРИСТСКИЙ МАРШРУТ» –
ЭТО **НОЧНОЙ ВИД СОРЕВНОВАНИЙ**
ВСЕ ЭТАПЫ КОМАНДЫ ПРОХОДЯТ НОЧЬЮ
С РУКОВОДИТЕЛЕМ





**СЛЕДУЮЩИЙ ЭТАП «ТРАНСПОРТИРОВКА
ПОСТРАДАВШЕГО»**

**ЗАДАЧА КОМАНДЫ – ИЗГОТОВИТЬ НОСИЛКИ ИЗ ПОДРУЧНЫХ
СРЕДСТВ И ПРИНЕСТИ «ПОСТРАДАВШЕГО» НА ФИНИШ**



ВИД ПОЛЯНЫ СОРЕВНОВАНИЙ НОЧЬЮ
СПРАВА ВЫ ВИДИТЕ СВЕТОВУЮ БАШНЮ. НА ЭТОТ СВЕТ
ОРИЕНТИРУЮТСЯ КОМАНДЫ ВО ВРЕМЯ ДВИЖЕНИЯ ОТ
ПОСЛЕДНЕГО ЭТАПА К ФИНИШУ. ПЕРЕМЕЩЕНИЕ МЕЖДУ
ВСЕМИ ЭТАПАМИ НОЧЬЮ ОСУЩЕСТВЛЯЕТСЯ ОБЯЗАТЕЛЬНО
ПЕШКОМ, С ФОНАРЯМИ
И ПО СВЕТООТРАЖАЮЩЕМУ МАРКЙРУ



**ЗАКРЫТИЕ СОРЕВНОВАНИЙ
НА ЗАДНЕМ ПЛАНЕ КУПОЛ, СПОСОБНЫЙ ВМЕСТИТЬ
В СЕБЯ ДО 150 ЧЕЛОВЕК В СЛУЧАЕ НЕПОГОДЫ**

ЧАСТО ЗАДАВАЕМЫЕ ВОПРОСЫ:

ВОПРОС: КАК РАЗМЕЩАЮТСЯ ШКОЛЫ НА ПОЛЯНЕ?

ОТВЕТ: ШКОЛЫ НА ПОЛЯНЕ РАЗМЕЩАЮТСЯ В ПАЛАТОЧНОМ ЛАГЕРЕ, УСТАНОВЛЕННОМ ДЛЯ НИХ ОРГАНИЗАТОРАМИ. У НИХ ЕСТЬ ОБОРУДОВАННОЕ МЕСТО ДЛЯ ПРИГОТОВЛЕНИЯ ПИЩИ НА КОСТРЕ, НАД КОТОРЫМ НАТЯНУТ ТЕНТ НА СЛУЧАЙ ДОЖДЯ.

ВОПРОС: КАК ДЕТИ СПЯТ?

ОТВЕТ: ВСЕ СПЯТ В ПАЛАТКАХ. ТАКЖЕ ОРГАНИЗАТОРЫ ВЫДАЮТ СПАЛЬНИКИ И КОВРИКИ.

ВОПРОС: КАК ЗАГОТАВЛИВАТЬ ДРОВА?

ОТВЕТ: ДРОВА ОРГАНИЗАТОРЫ ЗАКАЗЫВАЮТ ЗАРАНЕЕ, И ПРИВОЗЯТ НА ПОЛЯНУ УЖЕ НАКОЛОТЫЕ.

ВОПРОС: КАКОЙ КОНТИНГЕНТ ДЕТЕЙ?

ОТВЕТ: КАКОЙ ВЫ САМИ СЧИТАЕТЕ НУЖНЫМ ПРИВЕЗТИ. МЫ РАБОТАЕМ С ЛЮБЫМ ВОЗРАСТОМ, И АДАПТИРУЕМ ПРОГРАММУ СЛЁТА ПОД ВАШИХ ДЕТЕЙ.

ВОПРОС: БЕЗОПАСНО ЛИ ЭТО?

ОТВЕТ: ВСЕ ДИСТАНЦИИ ПОСТАВЛЕНЫ В СООТВЕТСТВИИ С ТРЕБОВАНИЯМИ ПО БЕЗОПАСНОСТИ. НА ДИСТАНЦИЯХ РАБОТАЮТ КВАЛИФИЦИРОВАННЫЕ ИНСТРУКТОРА.

ВОПРОС: ГДЕ НАХОДИТСЯ ПОЛЯНА?

ОТВЕТ: ПОЛЯНА СОРЕВНОВАНИЙ НАХОДИТСЯ В КУРОРТНОМ РАЙОНЕ, НЕДАЛЕКО ОТ ПОСЁЛКА СОЛНЕЧНОЕ (ПОЛЧАСА СПОКОЙНЫМ ШАГОМ).

СПАСИБО
ЗА
ВНИМАНИЕ