

Тема урока: Виды чеснока. Способы выращивания.



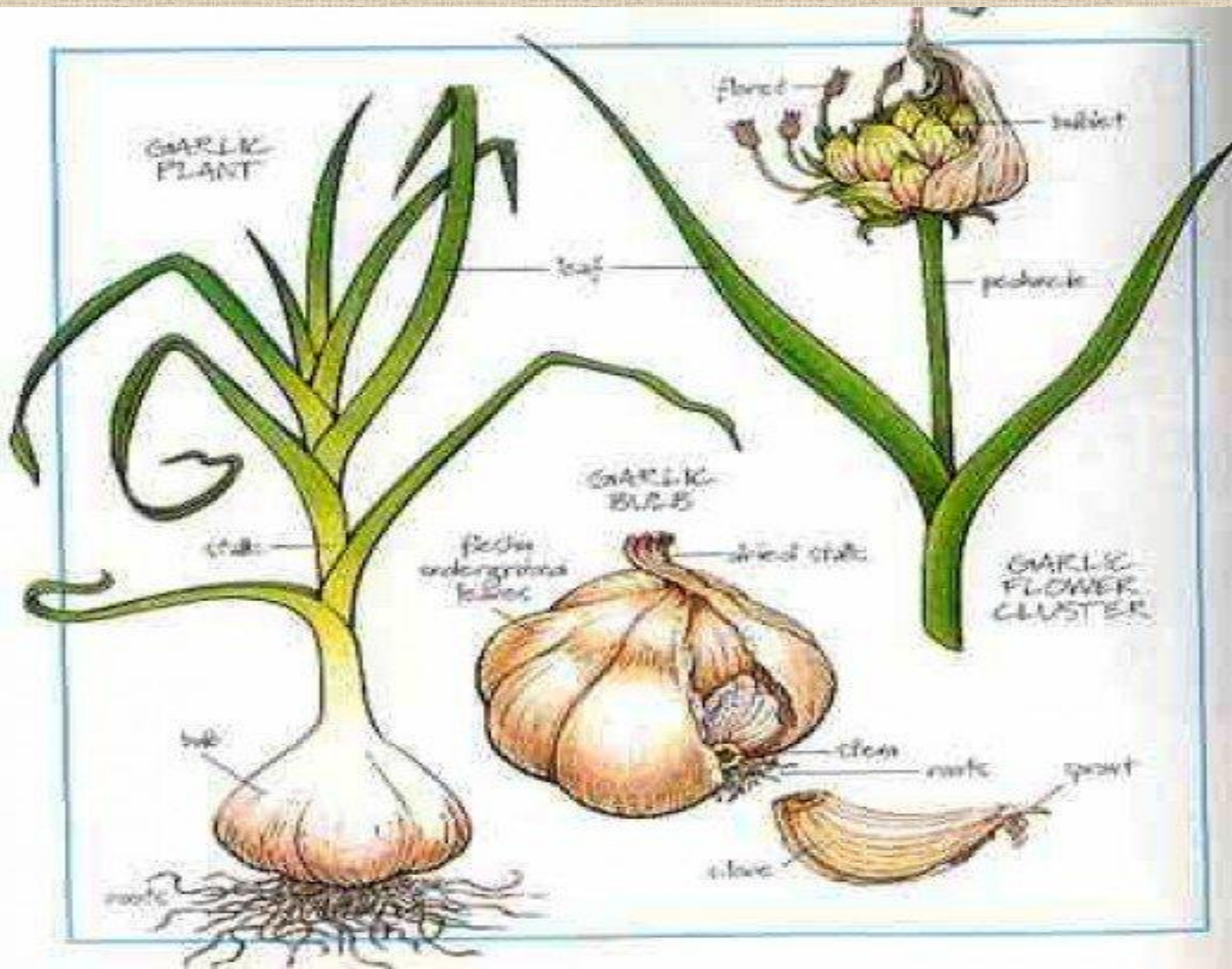
Особенности чеснока

- Более холодостойкий, чем лук.
- Влаголюбивое растение.
- Требователен к плодородию почвы.





u-lekar.ru



Чеснок.

- Чеснок – однолетнее растение. По способу выращивания чеснок разделяют на озимый и яровой.
- Древние греки и славяне - «змеиная трава».
- На Руси: «С чесноком все вкусно — не жуй, не глотай, только брови подымай!»
- Пифагор называл чеснок «королем всех пряностей».

Виды чеснока.

яровой

ОЗИМЫЙ



Выращивание ярового чеснока

- Посадка чеснока весной актуальна именно для ярового вида. К посадке нужно приступать в апреле-мае, как только стает снег и температура почвы достигнет +5...+7 °С.
- Если почва влажная, полив не требуется, если сухая, необходим обильный полив.
- Глубина посадки чеснока определяется высотой зубка, умноженной на два .
- Посадка осуществляется рядами через 18-20 см. Зубки располагают в ряду через 8 – 10 см.
- Всходы ярового чеснока не боятся заморозков.



Выращивание озимого чеснока

- Посадка озимого чеснока проводится осенью в сентябре-октябре
- Очень важно посадить зубки своевременно.
- Участок, отведенный под озимый чеснок готовят заранее, примерно за 2 недели до посадки.



ЧТО НУЖНО ЧЕСНОКУ:

- **Почва.** Плодородная.
- **Полив.** Требователен к влаге.
- **Температура.** Растение зимостойкое. Корни начинают отрастать при 1-3 градусах, листья – при 3-5. Оптимальная температура для роста и развития 15-25 градусов.
- **Освещение.** Растение любит свет. Следует избегать затенения. Более теневыносливы посевы бульбочек озимого чеснока.



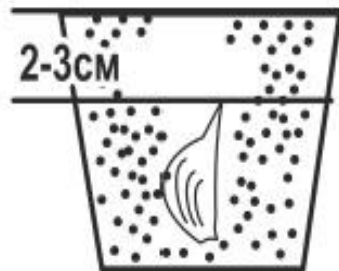
Схема посадки чеснока : рядовой способ .

- Вдоль грядки делают бороздки глубиной 6 - 8 см , с расстоянием между ними 20 - 25 см , чтобы удобно было пропалывать , рыхлить и подкармливать растения .
- Расстояние между зубками чеснока в рядах определяется крупностью зубков . При посадке чеснока расстояние между зубками для самой крупной фракции составляет 12 - 15 см , крупной - 10 см , средней и мелкой - 5 - 7 см . Поэтому для облегчения посадки чеснока откалибруйте зубки по размеру перед посадкой .

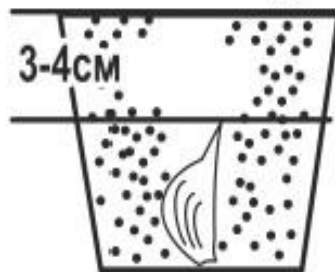


Схема посадки чеснока

Яровая посадка



Озимая посадка



Рядовая

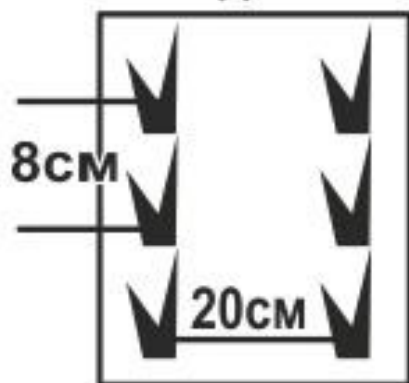


Схема высадки чеснока в грядку

Разметка посадочных рядков.



Посадка чеснока.

С помощью маркера

Засыпать рядки торфом 2 см

