

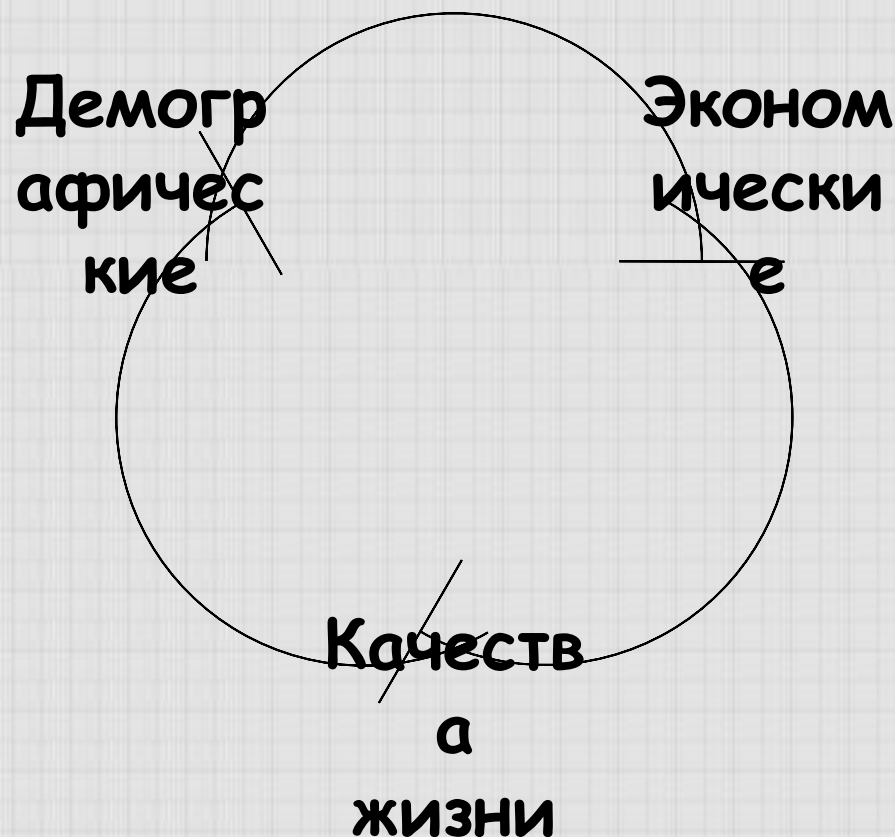


**Как оценить уровень  
и тип развития  
страны?**

# Типологии составляют:

- особенности экономики (рыночная, переходная);
- размер территории (предопределяет разнообразие полезных ископаемых, особенности освоения и заселения);
- численность населения (как фактор трудовых ресурсов, экономически активного населения, емкость рынка потребительских товаров и услуг);
- структура и объемы валового национального дохода;
- уровень и качество жизни;
- место страны в международном разделении труда;
- территориальная структура хозяйства.

# Три группы статистических показателей



# Экономические показатели

- **валовой внутренний продукт (ВВП)** — объем всех благ, произведенных на территории страны за год;
- **валовой национальный доход (ВНД\*)** — объем всех благ, произведенных на территории страны за год за вычетом переведенных за рубеж прибылей иностранных компаний и заработной платы иностранных рабочих плюс аналогичные поступления из за границы. Иными словами — это ВВП, подсчитанный по национальному принципу

# Как пересчитать национальную валюту в международные доллары?

- расчет по среднегодовым валютным (обменным) курсам
- **по паритету покупательной способности валют**
- Для определения ППС берется «корзина» из 600—800 товаров и услуг, необходимых для жизни, и 200—300 инвестиционных товаров, высчитывается их стоимость в национальной валюте и в долларах США. Покупательная способность национальной валюты может быть больше обменного курса, а может быть и меньше

# Валовой национальный доход (ВНД)

— это совокупная рыночная стоимость всего объема конечного производства товаров и услуг в экономике за один год. Конечного, т. е. покупаемого для непосредственного использования, а не для перепродажи или дальнейшей обработки и переработки.

ВНД — наилучший и доступный индикатор здоровья экономики и качества жизни населения.

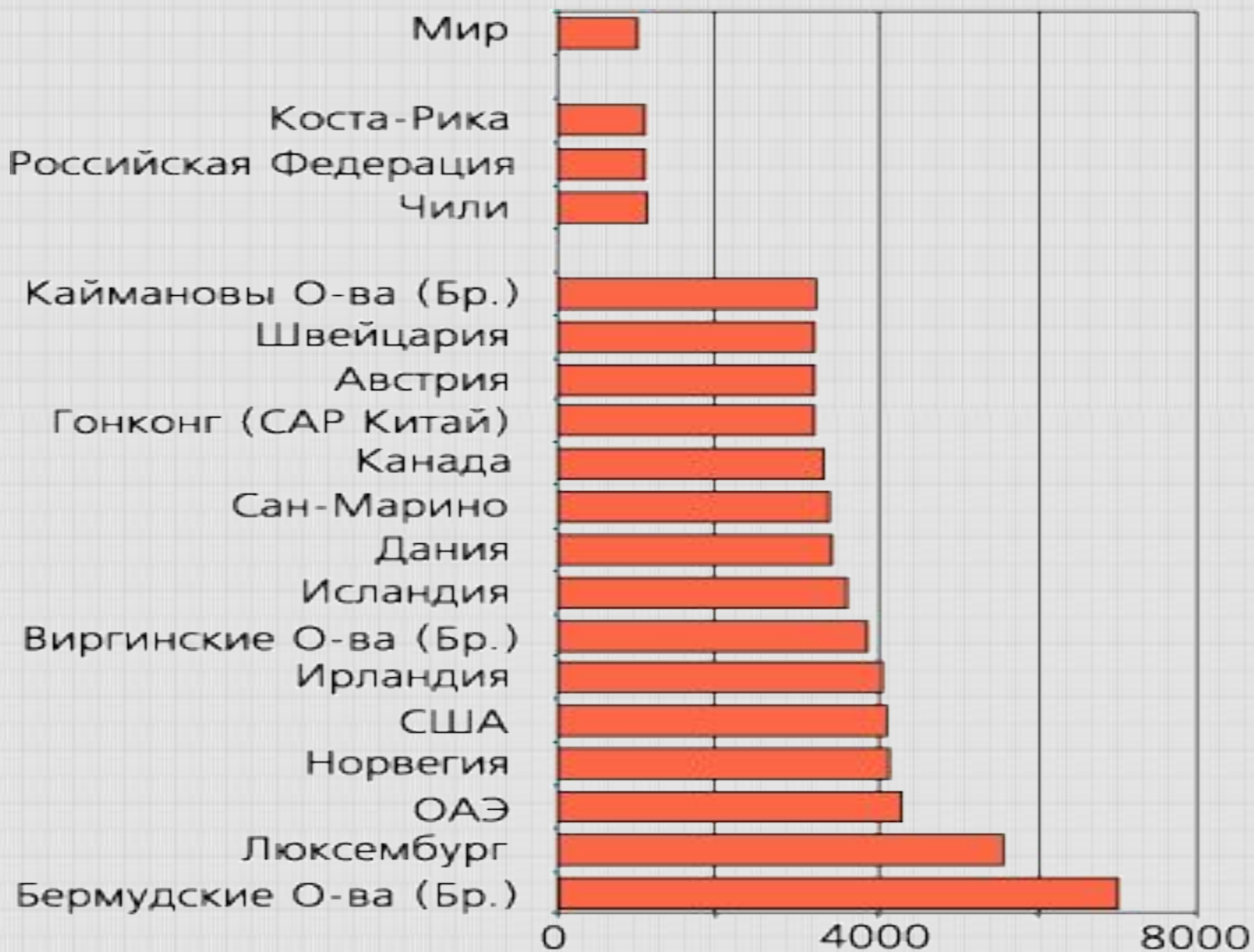
При подсчете ВНД исключаются непроизводительные сделки: финансовые и продажа поддержанных товаров. К финансовым сделкам относятся:

- государственные трансфертные платежи — выплаты по социальному страхованию, пособия безработным, пенсии;
- частные трансфертные платежи — ежемесячные субсидии, получаемые студентами из дома, разовые дары от богатых родственников;
- сделки с ценными бумагами — купля продажа акций и облигаций.

# Методы подсчета ВНД:

- 1) ВНД = потребительские расходы домашних хозяйств + инвестиционные расходы бизнеса + государственные закупки товаров и услуг + расходы иностранцев;
- 2) ВНД = расходы и платежи, не связанные с выплатой дохода + заработная плата + рентные платежи + проценты + прибыль.  
Различаются номинальный и реальный ВНД.

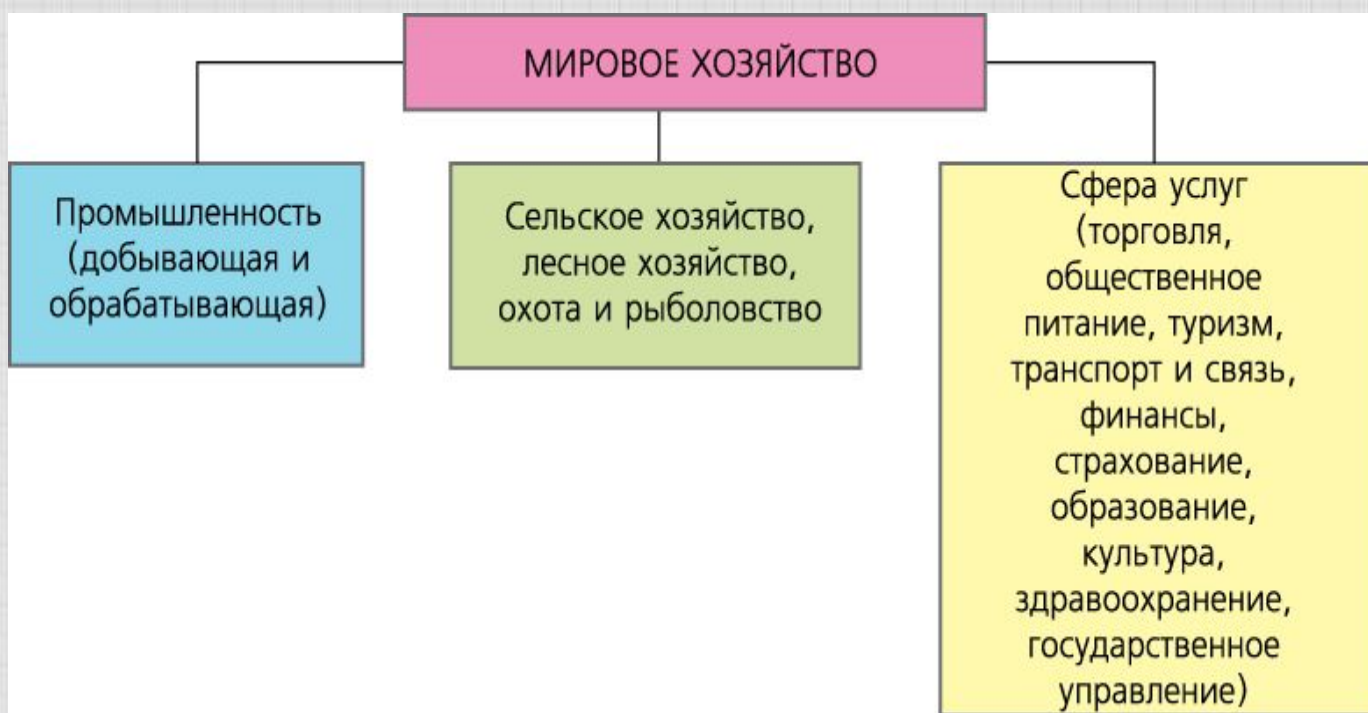
## Страны с максимальным ВНД на душу населения по рейтингу 2006 г.



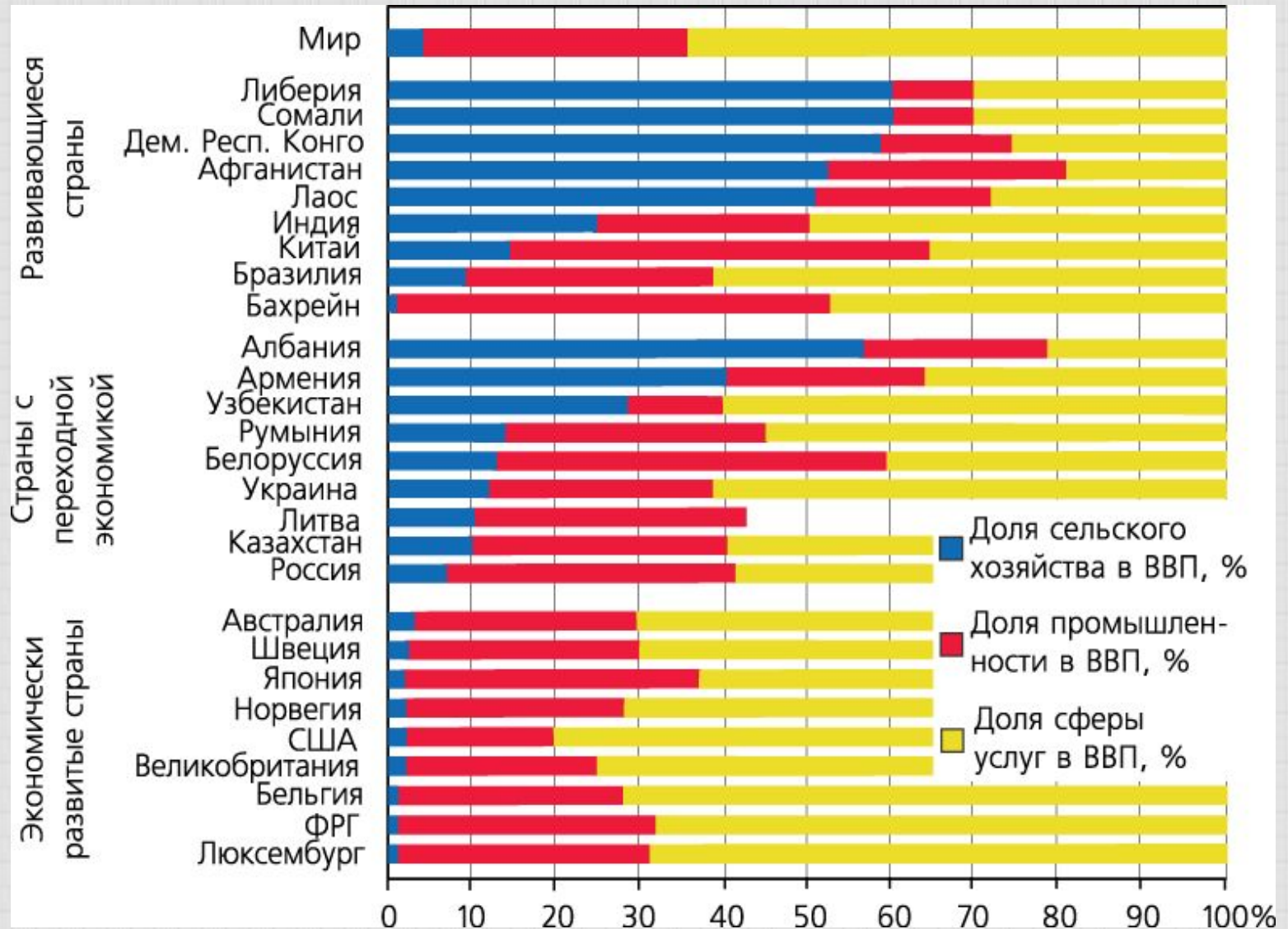


# Отраслевая структура экономики

• это соотношение «первичного», «вторичного» и «третичного» секторов, она определяется структурой ВНД или структурой занятости экономически активного населения.



# Отраслевая структура экономики



# Демографические показатели

Эти показатели четко отражают уровень развития страны. К ним относятся:

- средняя ожидаемая продолжительность предстоящей жизни мужчин и женщин;
- коэффициенты рождаемости и смертности, коэффициент младенческой смертности;
- темпы прироста населения;
- доля экономически активного
- населения.



# Показатели качества жизни

- ✓ количество пациентов на одного врача;
- ✓ уровень грамотности — доля грамотных среди населения старше 15 лет, которые могут читать, писать и понимать краткие тексты;
- ✓ количество автомобилей на 1000 человек;
- ✓ потребление энергии на душу населения;
- ✓ доля населения, имеющего доступ к чистой воде;
- ✓ доля расходов на здравоохранение (образование) в ВВП;
- ✓ число зарегистрированных преступлений на 100 тыс. чел.;
- ✓ доля дорог с твердым покрытием в общей протяженности дорог.

# Индекс развития человеческого потенциала

Среднее арифметическое от суммы трех показателей:

- 1) физического состояния людей и средней ожидаемой продолжительности жизни;
- 2) духовного и интеллектуального развития людей (уровня образования);
- 3) материальной обеспеченности людей — реальных доходов на душу населения.

В более развитых странах этот индекс приближается к 1, минимальный показатель — около 0,2.

# Где найти статистические показатели об уровне и качестве жизни?

1. Статистический ежегодник (***Statistical Yearbook***) содержит данные о населении, экономике, международной торговле, платежных балансах, внешней задолженности.
2. Ежемесячный статистический бюллетень (***Monthly Bulletin of Statistics***) публикует данные за последние 8 лет (с месячной и квартальной разбивкой за последние два года). Каждый из номеров посвящен одной из проблем — демографической, развитию экономики, социальной сферы, финансам и т. д.
3. Атлас Всемирного банка (***World Bank Atlas***) содержит социально экономические показатели по странам (демографические, уровня и качества жизни, по экологии и пр.).
4. Отраслевые издания системы ООН подробно отражают динамику показателей развития промышленности, сельского хозяйства, внешней торговли, финансов за последние 8 лет.