

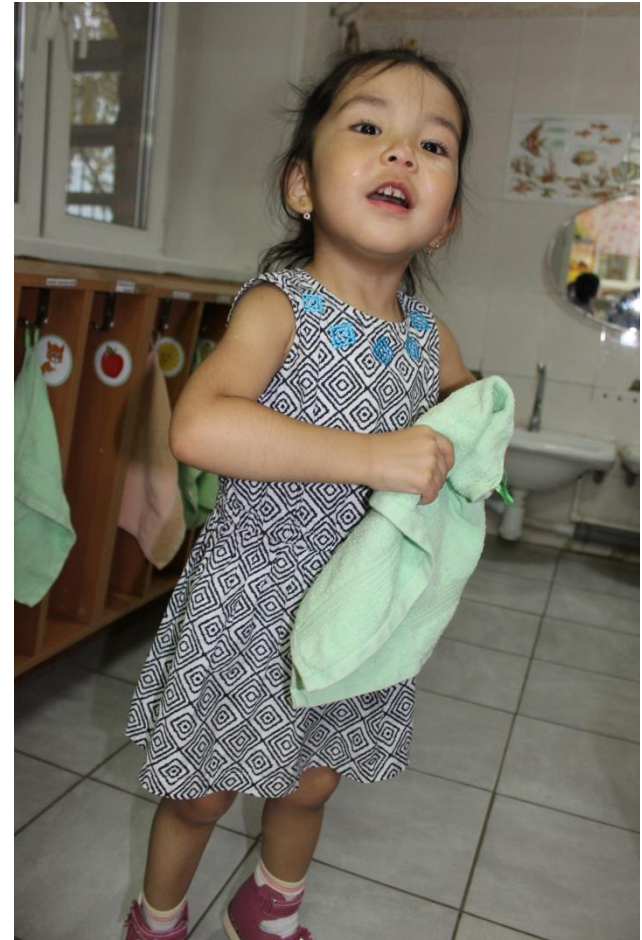
Чем будем заниматься в детском саду



Научимся здороваться и прощаться с взрослыми и сверстниками, называть себя и других по имени, воспитателей, помощников воспитателей, работников ДОУ по имени отчеству. Употреблять слова «спасибо» и «пожалуйста».



Самостоятельно мыть руки, насухо вытирать лицо и руки личным полотенцем.



Самостоятельно есть. Правильно держать ложку. Пользоваться салфетками.



Самостоятельно
одеваться и
раздеваться в
определенной
последовательност
и

АЛГОРИТМ ОДЕВАНИЯ

ЗИМОЙ

колготки → футболка → комбинезон → кофта → сапоги → шапка → куртка → шарф → перчатки или варежки

ЛЕТОМ

носки → майка+шорты или платье → сандалии → головной убор

Будем слушать небольшие рассказы, стихи сказки.



Будем учить стихи, песенки, сочинять сказки, петь и танцевать.



Различать один и много предметов,
большой и маленький.

БОЛЬШОЙ




маленький




ОДИН

МНОГО


Научимся различать цвета.



красный

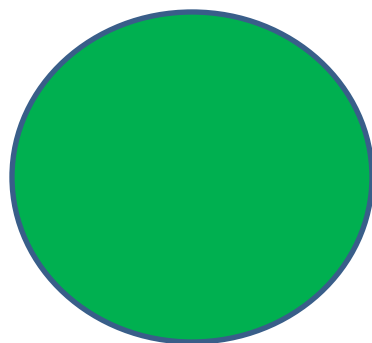


синий




желты

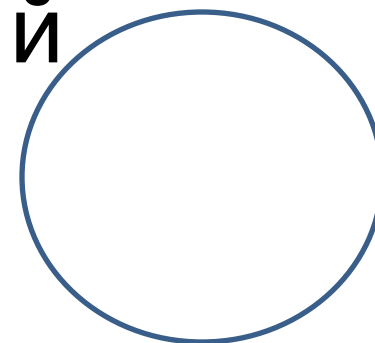
й



зеленый



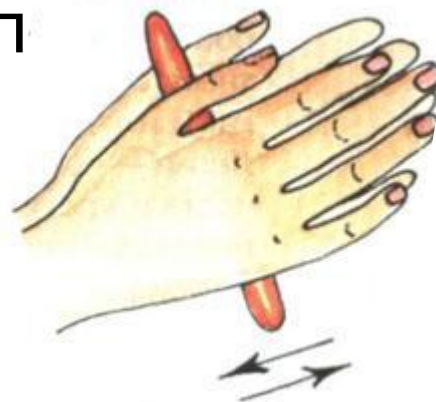
черный



белый

Будем учиться лепить палочки и колбаски, раскатывая комочек между ладонями прямыми движениями, соединять концы палочки (колечко, баранка, колесо).

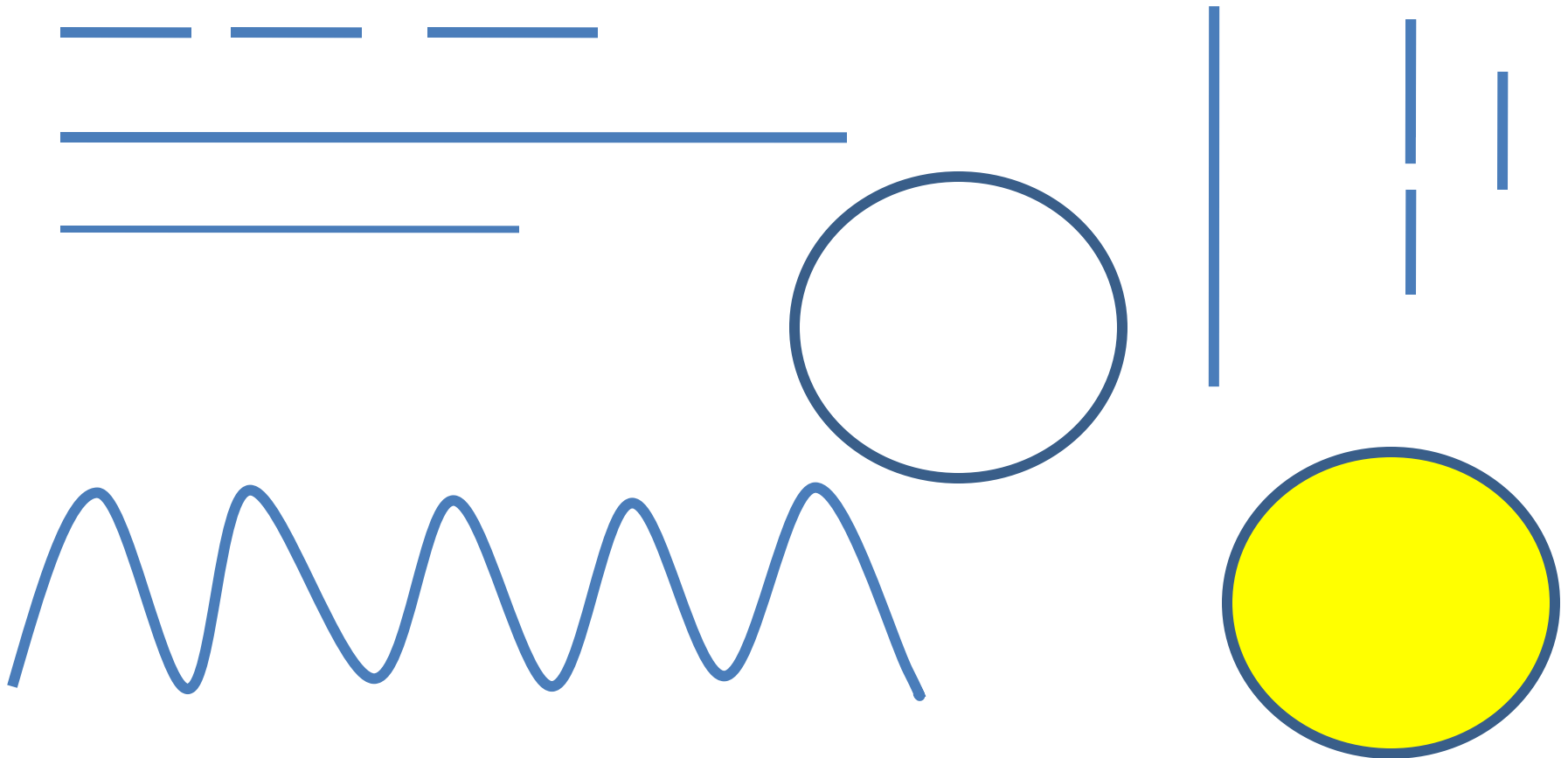
Лепить предметы круглой формы, раскатывая пластилин круговыми движениями ладоней (шарик, ябл



Будем рисовать карандашами и красками.
Будем учиться правильно держать карандаш
(тремя пальцами выше отточенного конца) и
кисть(чуть выше железного наконечника) .




Учиться рисовать разные линии: длинные
и короткие, вертикальные и
горизонтальные
прямые и волнистые. Рисовать круг.





На физической культуре
будем бегать, прыгать на
двух ногах на месте и с
продвижением вперед,
прыгать через шнур;
катать, бросать,
переносить мяч.



На прогулке будем наблюдать за природой. Играть в подвижные игры .



Спасибо за внимание

