

Динамика суицидов в России

Выполнила: Малых Е.М.

- Суицид- добровольное, осознанное лишение себя жизни. Суицид может случиться в следствие психических заболеваний, таких как *депрессия, шизофрения*, либо может быть вызван проблемами в жизни.

- Существует большое количество факторов, влияющих на теоретический риск совершения суицида:
- Низкий социальный статус;
- Плохие отношения с семьей, друзьями;
- Зависимость от алкоголя, наркотиков;
- Медицинский фактор;
- Особенности характера.
- Суицидальное поведение представляет собой замкнутость, отстраненность от близких, агрессивность, нежелание делиться проблемами.




До 14.10.1964
Никита Хрущев



1984-1985
Константин Черненко Юрий Андропов



1985-1991
Михаил Горбачев



2000-2008
Владимир Путин



С 7.05.2012
Владимир Путин

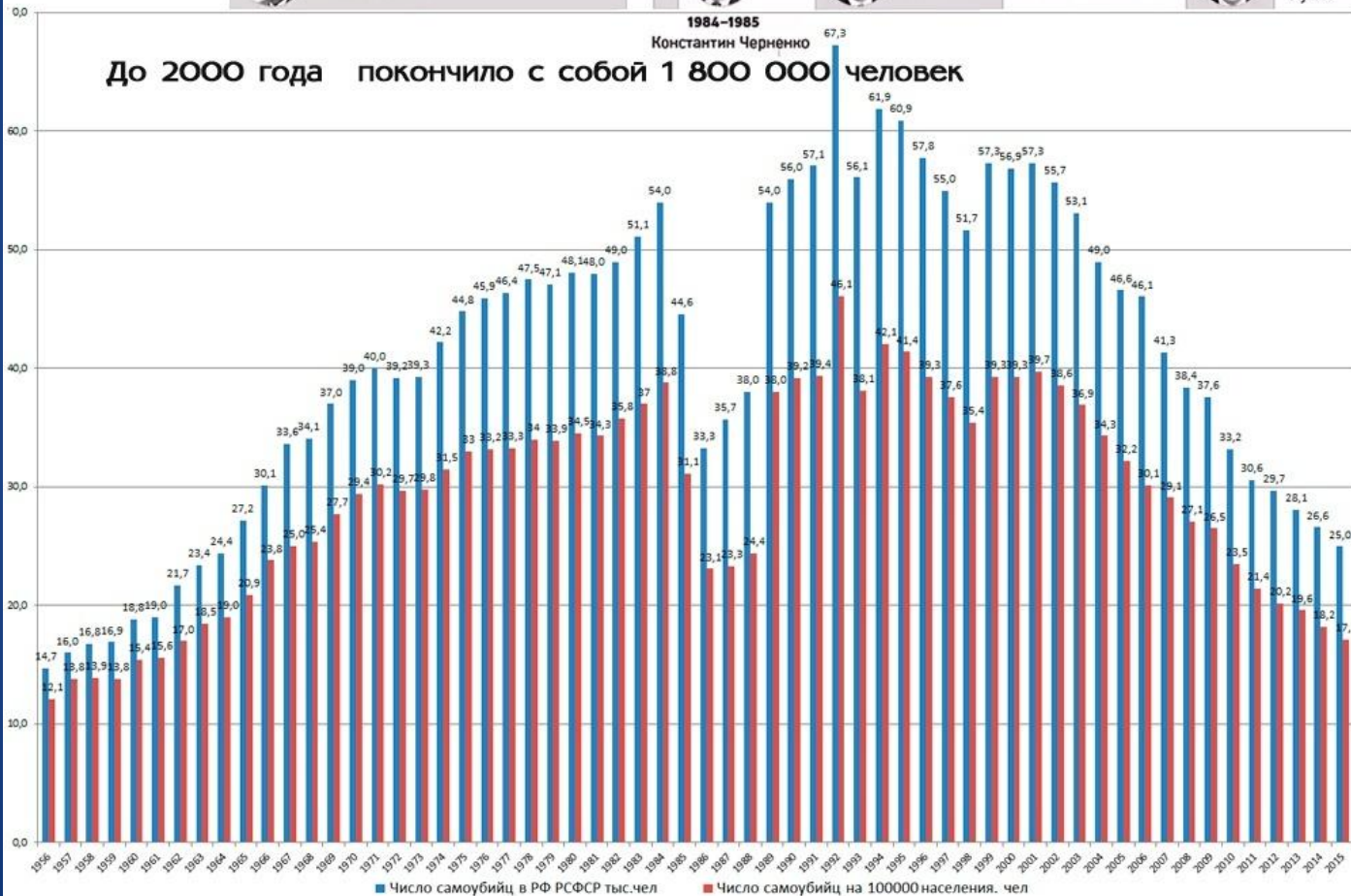


1964-1982
Леонид Брежнев



2008-2012
Дмитрий Медведев

До 2000 года покончило с собой 1 800 000 человек

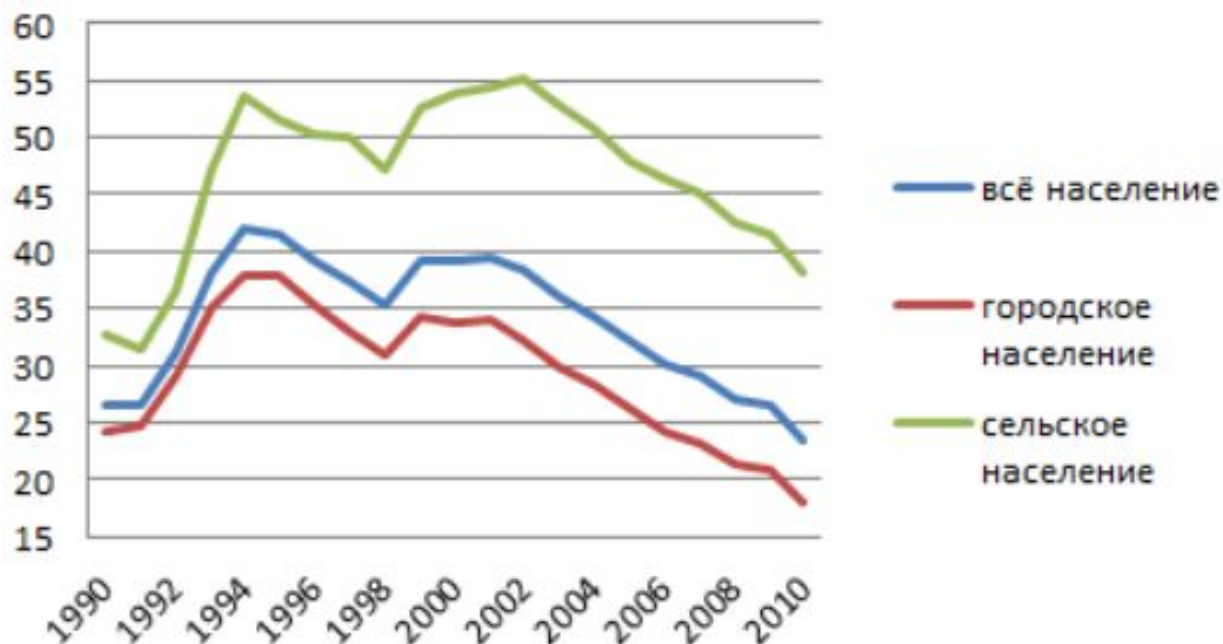


2017

Статистика суицида в России

- В России самоубийство, как причина смерти, находится на **пятом** месте в ряду других причин.
- Россия занимает **второе** место, после Литвы, по уровню завершённых самоубийств
- Каждый двенадцатый подросток в возрасте 13-17 лет пытается совершить попытку самоубийства
- Число законченных суицидов среди юношей в среднем в 3 раза больше, чем среди девушек.
- Девушки пытаются покончить с собой в 4 раза чаще, чем юноши

Число умерших от самоубийств в России, на 100 тыс. человек населения

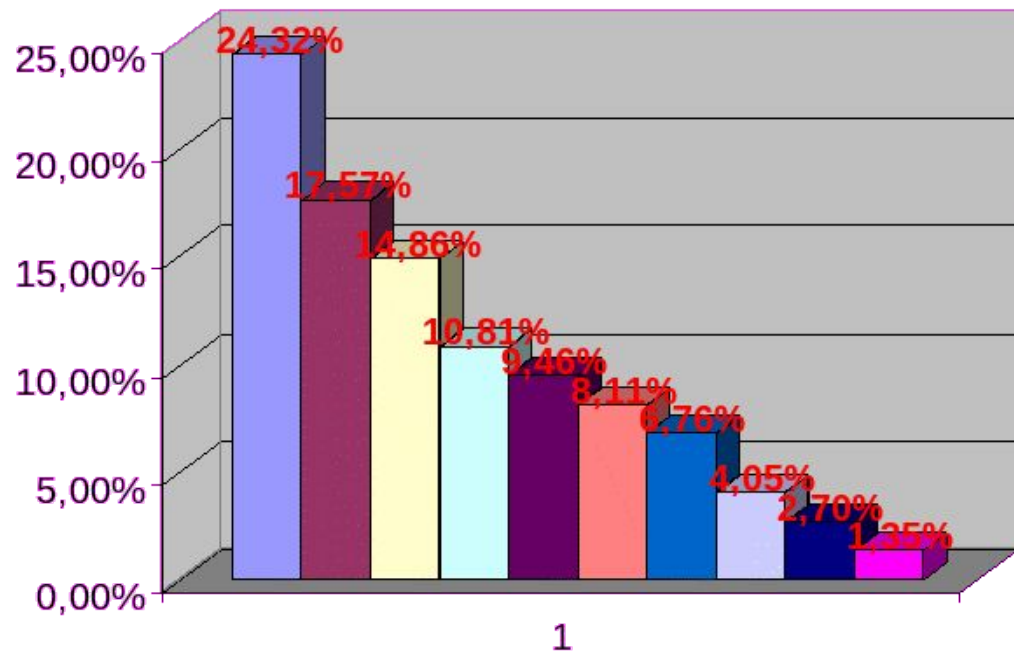


Нарастая на протяжении XX века и достигнув двух пиков в 1994—1996 и 1998—2002 годах, уровень самоубийств с тех пор неуклонно падает: с 2002 по 2006 годы он снизился почти на четверть^[3]. В 2013 году суицид оказался причиной 28 779 из 1 871 809 (1,54 %) смертей в России^[4].

- По данным ВОЗ, в 2013—2014 в России на 100 тысяч жителей приходилось 19,5 случаев самоубийства.
- За первые девять месяцев 2015 года этот же показатель равнялся 17,7.
- В 2016-м этот же показатель упал уже до 15,4, что составляет самый низкий уровень с начала 1960-х.
- В 2017 году этот показатель начал падать примерно до 14.2 случаев самоубийств.

- В последнее время уверенно набирает обороты проблема подросткового суицида. Основные причины самоубийства в столь раннем возрасте — это неудачные попытки справиться с навалившимися проблемами в школе и семье. Родители часто не понимают своих детей, навязывают им свое мнение. Своими действиями они оказывают серьезное эмоциональное давление на еще не сформировавшуюся психику ребенка, заставляя его решать свои проблемы самостоятельно, часто не пытаясь вникнуть в ситуацию и попытаться помочь. В школе же ситуация обостряется огромной загруженностью и возникающей из нее усталости, проблемами в

Причины самоубийства среди подростков



- Проблемы в личной жизни
- Проблемы в семье, с родителями
- Проблемы со сверстниками, с учебой, в школе
- Какие-то неудачи в жизни, проблемы с деньгами
- Чувство одиночества
- Нежелание жить и бороться со своими проблемы, безысходность
- Употребление наркотиков и алкоголя
- Невозможность обрести свое место в жизни
- Минутная слабость
- Смерть близкого родственника

- По официальным данным количество самоубийств с 2018 года в России составляет около 2000 человек, из которых более трети — дети и подростки. Это является очень большим числом для современного мира, а для нашей страны поистине огромным. Мы должны всеми силами предотвратить охватившую все СНГ волну самоубийств, потому что подростки – это наше будущее. Решить эту проблему смогут только понимание и желание выслушать проблемы ребенка, попытаться помочь как можем. Ведь дети в этом возрасте такие ранимы, они очень нуждаются в нашей поддержке и сочувствии, напутственном совете и внимании.

Самоубийства в регионах России в 2015 году

В 37 регионах наблюдается высокий уровень самоубийств — это прежде всего регионы Севера, Урала, Сибири и Дальнего Востока

Число самоубийств на 100 тыс. населения* ■ Более 20 ■ 10-20 ■ Меньше 10

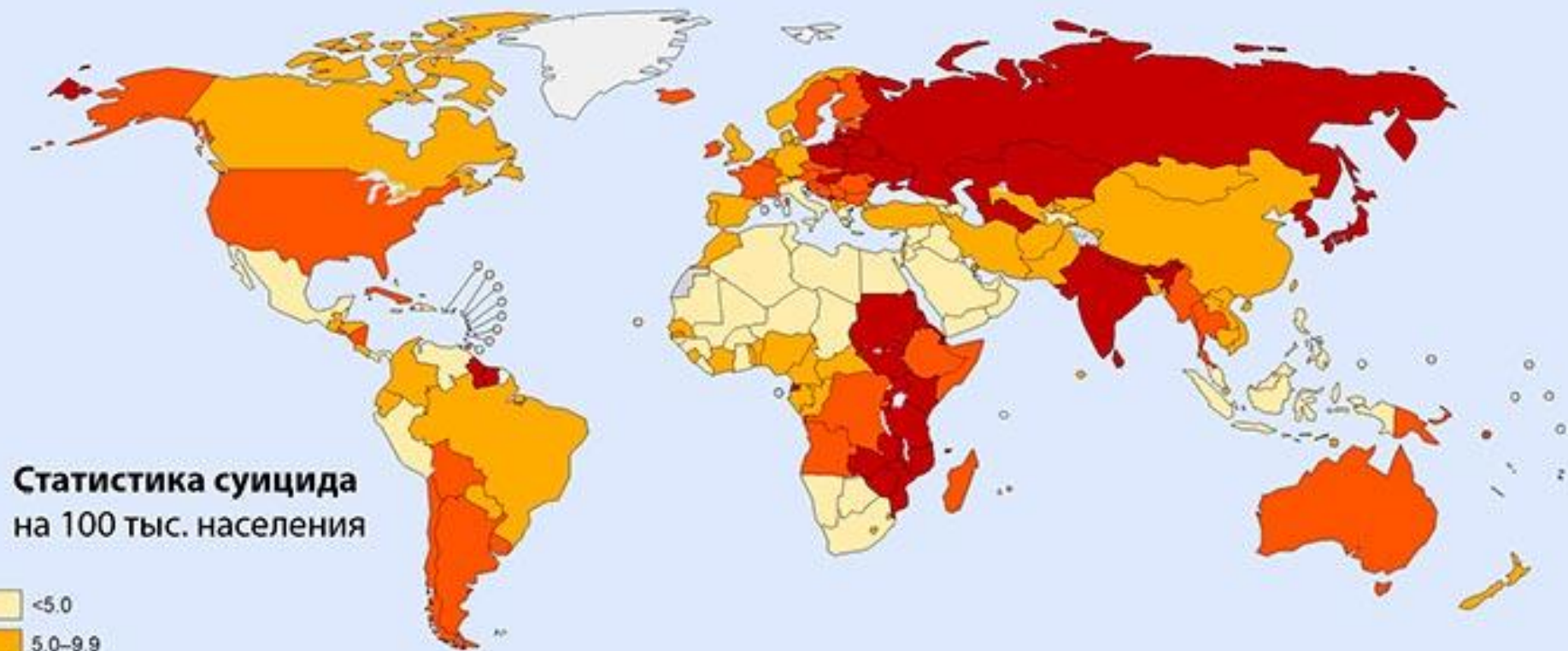


Число самоубийств на 100 тыс. населения*		Число самоубийств в 2015 году	
1	Республика Алтай	54,1	116
2	Забайкальский край	50,5	548
3	Еврейская АО	47,8	80
4	Республика Бурятия	47,3	454
5	Ненецкий АО	43,6	19
6	Амурская область	42	339
7	Чукотский АО	41,7	21
8	Курганская область	40,3	349
9	Удмуртская Республика	40,1	608
10	Республика Саха (Якутия)	35,2	337
11	Кировская область	34	442
12	Пермский край	33,6	886
13	Республика Коми	32,1	285
14	Архангельская область	32,2	365
15	Кемеровская область	31,6	861
16	Алтайский край	31,5	751
17	Республика Хакасия	31,3	168
18	Республика Башкортостан	30,7	1250
19	Оренбургская область	30,6	612
20	Челябинская область	27,2	950
21	Иркутская область	25,8	622
22	Новгородская область	25,4	157
23	Республика Марий Эл	25,3	174
24	Костромская область	25	163
25	Приморский край	24,9	480
26	Республика Карелия	23,2	147
27	Псковская область	23,3	151
28	Новосибирская область	23,1	635
29	Пензенская область	22,6	306
30	Свердловская область	22,4	971
31	Тверская область	22,2	291
32	Камчатский край	21,5	68
33	Республика Крым	21,4	407
34	Ивановская область	21,1	218
35	Томенская область	20,9	301
36	Владимирская область	20,5	287
37	Саратовская область	20,4	507
38	Республика Мордовия	19,8	150
39	Смоленская область	18,8	181
40	Вологодская область	18,7	222
41	Республика Адыгея	18,4	83
42	Калининградская область	18,2	177
43	Ленинградская область	17,9	319
44	Белгородская область	17,8	276
45	Республика Калмыкия	17,2	48
46	Калужская область	16,4	166
47	Воронежская область	16,4	383
48	Липецкая область	16,1	195
49	Ямало-Ненецкий АО	15,3	82
50	Севастополь	15,2	62
51	Орловская область	15,1	115
52	Тульская область	15	226
53	Красноярский край	14,5	415
54	Брянская область	14,5	178
55	Тамбовская область	14,4	152
56	Республика Татарстан	14,3	552
57	Краснодарский край	14,3	782
58	Московская область	13,5	982
59	Нижегородская область	13,2	430
60	Томская область	12,8	138
61	Республика Тыва	12,7	40
62	Ярославская область	12,6	190
63	Хабаровский край	12,3	154
64	Волгоградская область	11,6	296
65	Карачаево-Черкесская Респ.	10,7	50
66	Ставропольский край	10,6	298
67	Магаданская область	10,2	15
68	Ханты-Мансийский АО – Югра	9,1	147
69	Омская область	9	179
70	Сахалинская область	8,8	43
71	Санкт-Петербург	8,1	424
72	Курская область	8	89
73	Ульяновская область	7,1	190
74	Чувашская Республика	7,1	88
75	Ростовская область	6,8	200
76	Мурманская область	6,3	48
77	Рязанская область	6,2	70
78	Самарская область	5,3	171
79	Кабардино-Балкарская Респ.	4,9	42
80	Москва	4,3	529
81	Республика Дагестан	2,1	64
82	Респ. Северная Осетия – Алания	1,8	13
83	Республика Ингушетия	0,9	4
84	Астраханская область	0,8	8
85	Чеченская Республика	0,6	8

* Коэффициент рассчитан как отношение числа самоубийств к средней численности населения за год (сумма числа жителей на начало и конец года, поделенная на два)

© РБК, 9.02.2016

Источник: расчеты РБК на основе данных Росстата



- Полный список профессиональных самоубийств, обнародованный
- Фермеры, рыбаки, лесорубы, лесники: 85 случаев на 100000 работников.
- Плотники, шахтеры, электрики, строители: 56.
- Механики и монтеры: 49.
- Работники заводов, производственные рабочие: 45.
- Архитекторы, инженеры: 42.
- Полицейские, пожарные, работники исправительных учреждений: 35.
- Художники, дизайнеры, артисты, спортсмены, журналисты: 27.
- Программисты, математики, статистики: 27.
- Работники транспортной сферы: 26.
- Корпоративные руководители, менеджеры, специалисты по рекламе и связям с общественностью: 24.
- Адвокаты и работники правовой системы: 17.
- Врачи и другие специалисты в области здравоохранения: 16.
- Ученые и лаборанты: 15.
- Бухгалтеры и другие работники финансовой сферы: 14.
- Фельдшеры, санитары, сиделки: 17.
- Духовенство, социальные работники: 18.
- Агенты по недвижимости, работники сферы продаж: 12.
- Уборщики, технический персонал: 11.
- Перевозчики, работники общепита: 11.

Рис. 1 Динамика количества самоубийств



Графики созданы редакционным отделом по материалам сборника Национального полицейского агентства Японии «Статистика самоубийств»

- 25. Польша — 16,6
- 24. Украина — 16,8
- 23. Коморские острова — 16,9 Р
- 22. Судан — 17,2
- 21. Бутан — 17,8
- 20. Зимбабве — 18,1
- 19. Беларусь — 18,3
- 17. Венгрия — 19,1
- 16. Уганда — 19,5
- 15. Россия — 19,5
- 14. Туркменистан — 19,6
- 13. Южный Судан — 19,8
- 12. Индия — 21,1
- 11. Бурунди — 23,1



Графика: Алексей СТЕФАНОВА.

*Число самоубийств в расчете на 100 000 ровесников.