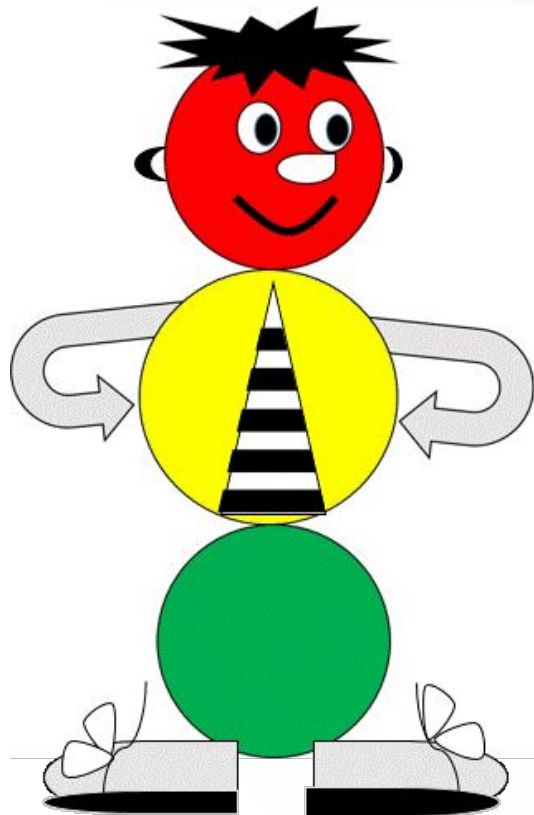


ГУМУ «Брестский районный учебно-методический кабинет»

ОСНОВЫ БЕЗОПАСНОСТИ ЖИЗНЕДЕЯТЕЛЬНО СТИ

**ПРАВИЛА ДОРОЖНОГО
ДВИЖЕНИЯ**

4 КЛАСС



ОТГАДАЙТЕ ЗАГАДКУ

Кто пешком всегда идет?
Догадались?

ПЕШЕХ

ОД



ТЕМ

А:
Основные правила
безопасного поведения
пешеходов,
участвующих в дорожном
движении.

ЦЕЛЬ:

- Углубить и закрепить знания правил безопасного поведения пешеходов.
- Учиться анализировать и прогнозировать ситуации на дороге, предвидеть возможные опасности.
- Воспитывать культуру безопасного

ПЕШЕХОД - человек, участвующий в дорожном движении вне транспортного средства, в том числе передвигающийся в инвалидной коляске, на роликовых коньках, лыжах, на другом спортивном инвентаре, ведущий велосипед, мопед или мотоцикл, везущий санки или коляску, и не выполняющее на дороге ремонтные и другие работы.

Пешеходы

обязаны по тротуарам,
пешеходным или
велосипедным дорожкам
либо обочинам, а в случае их
отсутствия – по краю
проезжей части дороги
навстречу движению
транспортных средств.



Кто нарушил правила?



Кто нарушил правила?




При движении по краю проезжей части дороги в темное время суток пешеход должен обозначить себя световозвращающими элементами.



Пешеходы обязаны пересекать проезжую часть по пешеходным переходам:

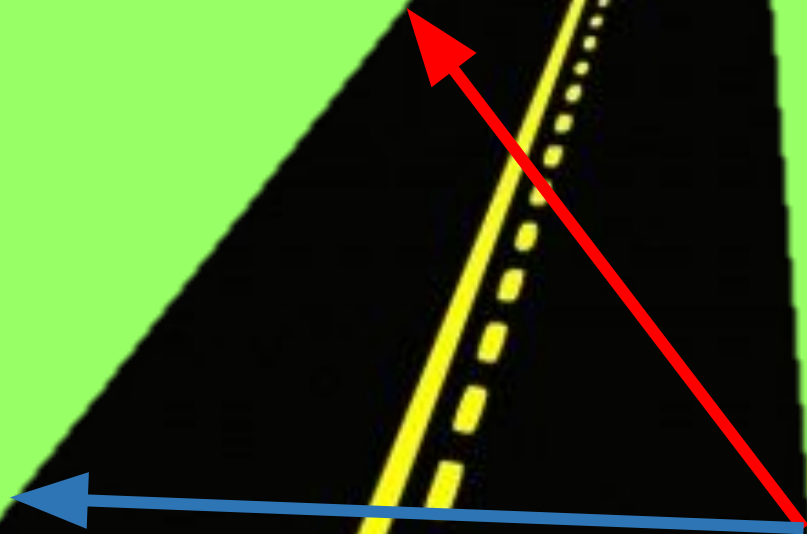
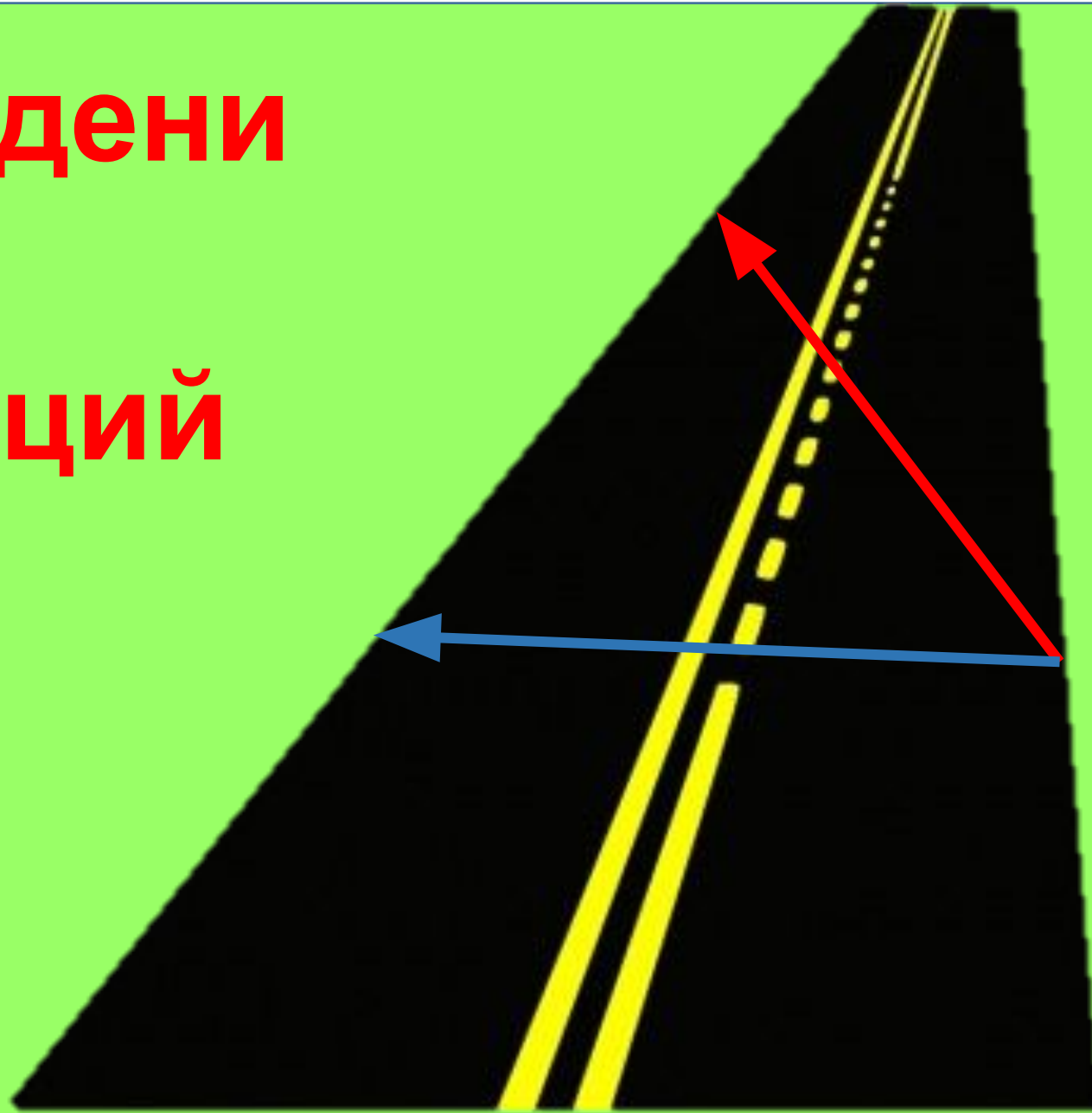
- подземному, надземному



При отсутствии пешеходного перехода переходить дорогу нужно **на перекрестках по линии тротуаров или обочин.**

При отсутствии в зоне видимости перехода или перекрестка переходить дорогу под прямым углом к ее продольной оси на участке, где дорога хорошо просматривается в обе стороны, убедившись, что переход безопасен.

Обсуждени е ситуаций





**Обсуждени
е**

СИТУАЦИЙ

135. В жилой и пешеходной зонах, на прилегающей территории движение пешеходов разрешается по тротуару, обочине и по проезжей части дороги. Пешеходы имеют преимущество перед транспортными средствами, но не должны необоснованно препятствовать их движению.



Пешеходам запрещается:

задерживаться и останавливаться на проезжей части дороги;

выходить на проезжую часть дороги из-за стоящего транспортного средства или иного объекта, ограничивающего обзорность, не убедившись в отсутствии приближающихся транспортных средств.

**З
А
П
Р
Е
Щ
А
Е
Т
С
Я**

двигаться по краю проезжей части
дороги при наличии тротуара,
пешеходной или велосипедной
дорожки, обочины, по которым
возможно движение пешеходов.

**З
А
П
Р
Е
Щ
А
Е
Т
С
Я**

переходить проезжую часть вне подземного, надземного, наземного пешеходных переходов на участке дороги: зоной, разделительной полосой;


- с общим числом полос движения шесть и более;
- где установлены дорожные ограждения.

Обсуждение



З
А
П
Р
Е
Щ
А
Е
Т
С
Я





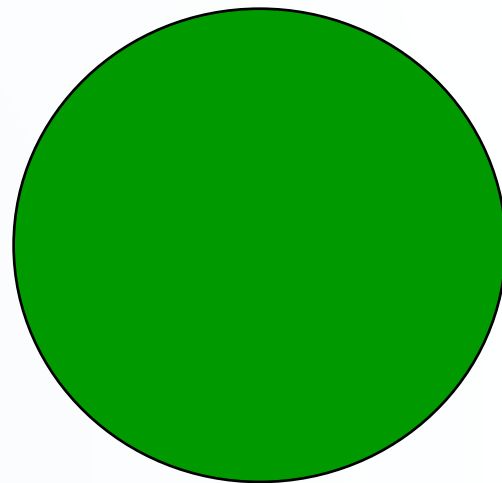
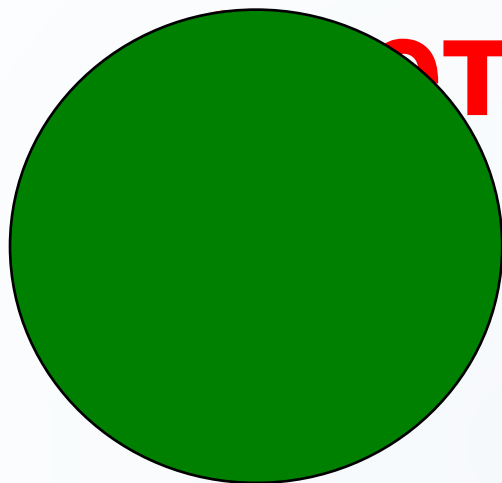

ВЫХОДИТЬ на проезжую часть дороги из-за стоящего транспортного средства или иного объекта, ограничивающего обзорность дороги, не убедившись в отсутствии приближающегося тра



З При приближении транспортного
А средства
П с включенными маячками синего или
Р синего и красного цветов пешеходу
Е запрещается переходить (пересекать)
Щ проезжую часть дороги, а пешеход,
А находящийся на проезжей части дороги,
Е должен покинуть ее, соблюдая меры
Т предосторожности.
С
Я

Физкультминутка

Методика



Пешеходы

обязаны: Руководствоваться сигналами регулировщика или светофора в местах, где дорожное движение регулируется.

Сигналы регулировщика

руки вытянуты в стороны или опущены:

- со стороны левого и правого бока пешеходам разрешено — переходить проезжую часть дороги;
- со стороны груди и спины: движение всех транспортных средств и пешеходов запрещено;



Сигналы регулировщика

правая рука вытянута вперед:



- со стороны правого бока и спины: движение всех транспортных средств запрещено,

пешеходам разрешено переходить проезжую часть дороги за спиной регулировщика




При поднятии регулировщиком руки
вверх или включении желтого сигнала
светофора:

пешеходам, находящимся на проезжей
части дороги, разрешается продолжить
движение в том же направлении до
островка безопасности (при его
наличии) или завершить переход
проезжей части дороги (при его
отсутствии);




При поднятии регулировщиком
руки вверх или включении
желтого сигнала светофора:




пешеходам запрещается:

- выходить на проезжую часть
дороги;
- покидать островок
безопасности.



Какой пункт правил нарушен?



**ТЕСТ. ВЫБЕРИ ПРАВИЛЬНЫЙ ВАРИАНТ
ОТВЕТА**

1. Кто не является пешеходом:

- А) человек на роликовых коньках;**
- Б) человек, едущий на велосипеде;**
- В) человек, переходящий дорогу.**

2. При отсутствии пешеходной или велосипедной дорожки пешеходы обязаны двигаться

- А) по краю проезжей части дороги в сторону движения транспорта;
- Б) по разделительной полосе;
- В) по краю проезжей части дороги навстречу движению транспорта.

3. Пешеходы обязаны пересекать проезжую часть

А) по подземному, надземному или наземному, пешеходному переходу;

Б) только по наземному переходу;

В) везде, если близко нет транспорта

4. При отсутствии пешеходного перехода переходить дорогу нужно

А) по лежащему полицейскому;

Б) на перекрестках по линии тротуаров или обочин;

В) где удобнее пешеходу.

5. При приближении транспорта с включенными маячками синего или синего и красного цветов пешеход должен

- А) быстро перебежать дорогу;
- Б) отбежать подальше от проезжей части и спрятаться;
- В) не выходить на проезжую часть.

6. Какой сигнал обозначают
разведенные руки
регулирующего?

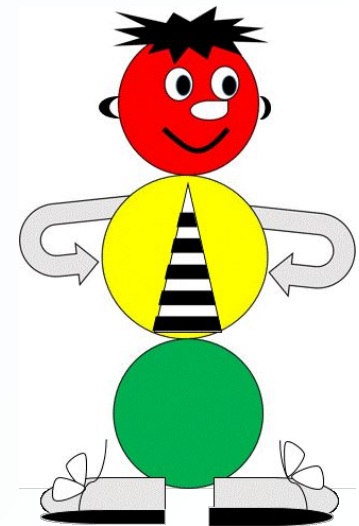
А) движение пешеходов
разрешено;

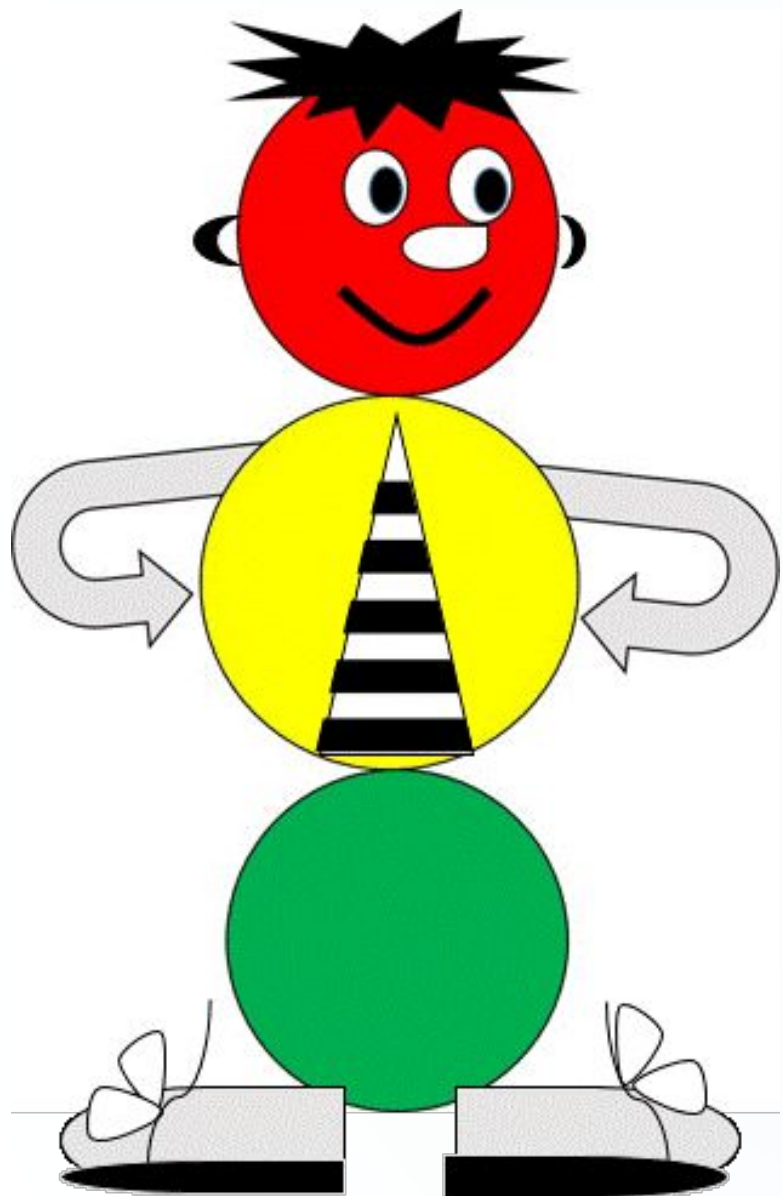
Б) движение транспорта
запрещено;

В) движение пешеходов и

РЕФЛЕКСИЯ

- Я УЗНАЛ ...
- МНЕ БЫЛО ...
- Я ВСЕГДА БУДУ ...





Ребята,
соблюдайте
правила
дорожного
движения!