

**POWERPLEX®**


# SELECTIVE PROFESSIONAL



## POWERPLEX®

Инновационный профессиональный уход, который работает в синергии с каждой технической процедурой, повышает ее косметический эффект, предотвращает повреждение и ломкость волос.

# ЭКСКЛЮЗИВНАЯ ФОРМУЛА



## POWERPLEX®

СОДЕРЖИТ ИННОВАЦИОННЫЕ ЗАПАТЕНТОВАННЫЕ  
МОЛЕКУЛЫ ПРИРОДНОГО ПРОИСХОЖДЕНИЯ,

СПЕЦИАЛЬНО РАЗРАБОТАННЫЕ ДЛЯ ДЕЙСТВИЯ НА  
ТРЕХ ОСНОВНЫХ УРОВНЯХ, ОТВЕЧАЮЩИХ ЗА СИЛУ И  
КРАСОТУ ВОЛОС:

СОПРОТИВЛЕНИЕ  
РАСТЯЖЕНИЮ



ЭЛАСТИЧНОСТЬ



МЕХАНИЧЕСКОЕ  
ПОВРЕЖДЕНИЕ



# ДЕЙСТВИЕ

**POWERPLEX® ЛЕГКО ПРОНИКАЕТ В СТЕРЖЕНЬ ВОЛОСА, СОЗДАВАЯ НОВЫЕ СВЯЗИ СО СТРУКТУРОЙ БЕЛКА, КОТОРЫЙ В ЗНАЧИТЕЛЬНОЙ СТЕПЕНИ СПОСОБСТВУЕТ СИЛЕ И КРАСОТЕ ВОЛОСА.**

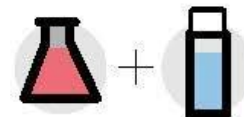


Технические процедуры, несмотря на мягкую и щадящую формулу, могут привести к повреждению этих структур, ослаблению и истощению волос.

**POWERPLEX® ЗАЩИЩАЕТ ВОЛОСЫ, ПРИДАЕТ ПРОЧНОСТЬ И ЖИЗНЕННУЮ СИЛУ, ВОССТАНАВЛИВАЕТ ПОВРЕЖДЕННЫЕ СТРУКТУРЫ И ПОВЫШАЕТ КОСМЕТИЧЕСКИЙ ЭФФЕКТ ТЕХНИЧЕСКИХ ПРОЦЕДУР.**



ТЕХНИЧЕСКАЯ  
ПРОЦЕДУРА



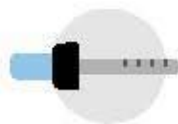
POWERPLEX®

# ПРОСТОТА

**POWERPLEX® ЯВЛЯЕТСЯ УНИВЕРСАЛЬНЫМ, СПЕЦИАЛЬНАЯ ФОРМУЛА ПОЗВОЛЯЕТ ИСПОЛЬЗОВАТЬ ЕГО СО ВСЕМИ ТЕХНИЧЕСКИМИ ПРОЦЕДУРАМИ, УЛУЧШАЯ ИХ РЕЗУЛЬТАТ:**

- ОКРАШИВАНИЕ • ОБЕСЦВЕЧИВАНИЕ •
- ХИМИЧЕСКОЕ ВЫПРЯМЛЕНИЕ •
- ПЕРМАНЕНТНАЯ ЗАВИВКА • ПЕРМАНЕНТНАЯ ЗАВИВКА СПРЕЙ •
- ПРЯМОЕ ОКРАШИВАНИЕ •
- СРЕДСТВА ДЛЯ КЕРАТИНОВОГО ВЫПРЯМЛЕНИЯ •
- ВОССТАНОВЛЕНИЕ •

**ИСПОЛЬЗОВАТЬ POWERPLEX® ПРОСТО И БЫСТРО:**



Диспенсер с измерительными делениями позволяет использовать рекомендуемое количество\* с наибольшей точностью.



Количество окислительной эмульсии и соотношение компонентов в технической процедуре не изменяются.



Время выдержки также не изменится.

# 2 ПРОСТЫХ ШАГА



№1

№2

SELECTIVE  
PROFESSIONAL

POWERPLEX

№1  
BOND CREATOR

SELECTIVE  
PROFESSIONAL

POWERPLEX

№2  
BOND FORTIFIER

**ОБА ПРОДУКТА НЕ СОДЕРЖАТ:**

ЭДТА И ЕЕ ПРОИЗВОДНЫХ, КОНСЕРВАНТОВ, КОТОРЫЕ ВЫСВОБОЖДАЮТ  
ФОРМАЛЬДЕГИД, ПАРАБЕНОВ, ИНГРЕДИЕНТОВ ЖИВОТНОГО ПРОИСХОЖДЕНИЯ.

## BOND CREATOR

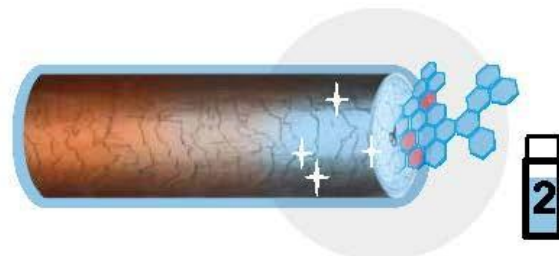
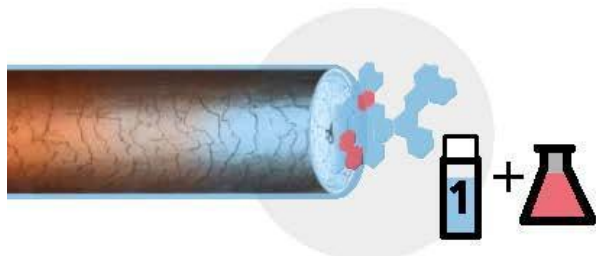
**СОЗДАЕТ НОВЫЕ СВЯЗИ**

ЗАЩИЩАЕТ И УКРЕПЛЯЕТ ВОЛОСЫ ПРИ ПРОВЕДЕНИИ  
ПРОЦЕДУР ОКРАШИВАНИЯ, ОБЕСЦВЕЧИВАНИЯ,  
ХИМИЧЕСКОЙ ЗАВИВКИ И ВЫПРЯМЛЕНИЯ, ПРЕДОТВРАЩАЯ  
ПОВРЕЖДЕНИЯ И ЛОМКОСТЬ ВОЛОС.

## BOND FORTIFIER

**УКРЕПЛЯЕТ НОВЫЕ СВЯЗИ**

ПИТАЕТ И УВЛАЖНЯЕТ ВОЛОСЫ, ПОДЧЕРКИВАЯ ЭСТЕТИЧЕСКИЕ  
РЕЗУЛЬТАТЫ ТЕХНИЧЕСКИХ ПРОЦЕДУР.



SELECTIVE  
PROFESSIONAL

## Что такое Powerplex?

Инновационная услуга для салонов.

Powerplex защищает и наполняет силой волосы во время процедуры окрашивания или отбеливания, **значительно** сокращая повреждения и ломкость.

Powerplex проникает вглубь волоса, усиливая его изнутри и покрывая пленкой, усиливающей и защищающей поверхность волоса.

## Как это работает?

Powerplex Шаг №1 1 смешивается с окрашивающими или отбеливающим продуктом и наносится в соответствии с рекомендациями продукта. Волосы тщательно промываются водой и подсушиваются полотенцем. Затем на волосы от корней до кончиков наносится Powerplex Шаг №2. Время выдержки – 10 минут. После чего следует промыть волосы большим количеством воды. Приступить к укладке.

## Другие применения Powerplex

Благодаря свой хорошему укрепляющему свойству, он может быть использован в виде профессиональной услуги для укрепления и восстановления волос, особенно на слабых, поврежденных волосах.

Вам нужно просто смешать Шаг №1 с обычной водой и нанести на волосы клиента. Через 5 минут, не смывая, вы можете нанести Шаг № 2. После 10 минут волосы приобретают новую силу и будут готовы к новым технологическим процедурам.

## Что входит в набор?

Набор состоит из: одного флакона 100 мл с Шагом №1 и двух флаконов по 100 мл с Шагом №2. Каждый набор также включает мерную емкость для возможности отмерить необходимое для одной процедуры количество мл. Шага №1 и инструкцию по применению, часто задаваемые вопросы и пр.



## СПОСОБЫ ПРИМЕНЕНИЯ

### **Окрашивание**

Подготовьте смесь краски и оксидантной эмульсии в соответствии с инструкциями по применению средства для окрашивания волос. Добавьте 4 мл Powerplex 1-й шаг, вне зависимости от пропорции смешивания и от количества смеси, и перемешайте. Нанесите смесь и выдержите ее в течение времени, предусмотренного в инструкциях по применению средства для окрашивания волос. Смывайте до тех пор, пока стекающая вода не станет прозрачной. Нанесите Powerplex 2-й шаг. Распределите расческой по всем волосам и выдержите в течение 10 минут. Смойте большим количеством воды.

### **Обесцвечивание**

Подготовьте смесь обесцвечивающего средства и оксидантной эмульсии в соответствии с инструкциями по применению средства для обесцвечивания волос. Добавьте 4 мл Powerplex 1-й шаг на каждые 45 г смеси, вне зависимости от пропорции смешивания, и перемешайте. В случае очень чувствительных волос рекомендуем увеличить количество Powerplex 1-й шаг до 8 мл. Нанесите смесь и выдержите ее в течение времени, предусмотренного в инструкциях по применению средства для обесцвечивания волос. Смойте большим количеством воды. Нанесите Powerplex 2-й шаг. Распределите расческой по всем волосам и выдержите в течение 10 минут. Смойте большим количеством воды.

### **Химическое выпрямление**

Добавьте 8 мл Powerplex 1-й шаг на каждые 70 г выпрямляющего средства и перемешайте. Выполните инструкцию по выполнению выпрямляющей процедуры. Смойте большим количеством воды и подсушите волосы полотенцем. Смешивайте 16 мл Powerplex 1-й шаг с 90 мл воды и распределите полученную смесь на волосы. Выдержите 10 минут. Не смывая средство, нанесите Powerplex 2-й шаг и распределите его расческой по всем волосам. Выдержите 10 минут. Не смывая средство, нанесите нейтрализатор, выполняя инструкциями по выполнению выпрямляющей процедуры.

### **Перманентная завивка**

Смешивайте 4 мл Powerplex 1-й шаг с каждыми 50 г перманентной завивки. В случае очень чувствительных волос рекомендуем увеличить количество Powerplex 1-й шаг до 8 мл. Выполните инструкцию по применению перманентной завивки.

### **Перманентная завивка спрей**

Вымыв волосы подготовительным шампунем, смешайте 4 мл Powerplex 1-й шаг с 50 мл воды и нанесите на подсушенные полотенцем волосы. Выдержите 5 минут. Подсушите волосы полотенцем и, не смывая, выполните перманентную завивку.

### **Восстановление волос**

Вымойте волосы хелатирующим шампунем. Смешайте 16 мл Powerplex 1-й шаг с 90 мл воды. Нанесите на все волосы и распределите расческой. Выдержите от 5 до 10 минут, в зависимости от состояния волос. Не смывая средство, нанесите Powerplex 2-й шаг и распределите его расческой по всем волосам. Выдержите 10 минут. Смойте и приступите к необходимому стайлингу.

### **Прямое окрашивание**

Добавьте 1 мл Powerplex 1-й шаг на каждые 6 мл красителя прямого окрашивания. Нанесите смесь и выдержите ее в течение времени, предусмотренного в инструкциях по применению используемого средства. Смойте большим количеством воды. Нанесите Powerplex 2-й шаг. Распределите расческой по всем волосам и выдержите в течение 10 минут. Смойте большим количеством воды.

### **Средства для кератинового выпрямления**

Смешивайте 4 мл Powerplex 1-й шаг с каждыми 50 мл дисциплинирующей жидкости. Выполните инструкцию по применению кератиновой выпрямляющей процедуры. Если кератиновое выпрямление предусматривает нанесение маски в конце процедуры, то мы рекомендуем заменить ее Powerplex 2-й шаг.

# Часто задаваемые вопросы

## **Почему мы говорим о “связях”?**

Волосы в основном состоят из кератина - нитевидного белка, состоящего из длинной цепи 18 амин окислот. Химическое воздействие может изменить или повредить кератиновую структуру, что становится причиной разрушения белковых связей и, как результат, ломкости волос.

**POWERPLEX защищает белковые связи, лечит поврежденные структуры от предыдущих методов ухода, создает новые связи среди цепочек аминокислот.**

## **Надо ли мыть волосы после шага 2?**

Нет необходимости мыть волосы шампунем после шага 2. Достаточно сполоснуть волосы водой.

## **Влияет ли POWERPLEX на результат технической процедуры?**

**POWERPLEX не снижает эффективность технических средств.**

Наоборот, он усиливает их косметические результаты.

## **Надо ли увеличить объем окислительной эмульсии, указанный производителем, для процедур окрашивания / обесцвечивания?**

**POWERPLEX не влияет** на действие технического средства, предусмотренное в инструкциях по применению средства.

## **Надо ли увеличить время выдержки для процедур окрашивания, обесцвечивания, завивки, выпрямления, указанного производителем?**

**POWERPLEX не влияет на действие технического средства,** предусмотренное в инструкциях по применению средства.

## **Можно использовать POWERPLEX с окрашенными волосами?**

**Да.** POWERPLEX идеально подходит для окрашенных и ослабленных волос, которые нуждаются в дополнительной защите и жизненной силе.

# Часто задаваемые

## вопросы

**Сколько процедур можно сделать с комплектом (100 мл Шаг 1 + 200мл Шаг 2)?**

В среднем 15.

**Как следует смешивать Шаг 1 и перманентную краску при соотношении 1:1?**

Количество Шага 1 не зависит от смешивания краски в любых пропорциях: 1:1, 1:1,5 или 1:2. Рекомендуется использовать 4мл Шага 1 независимо от соотношения состава и количества смеси (в среднем от 30 до 120 мл).

**Как измеряются "мл" Шага 1?**

Количество Шага 1 можно легко измерить с помощью градуированного приспособления для дозирования, находящегося внутри каждого набора.

**При применении Шага 2 как определить необходимое количество?**

Количество Шага 2 зависит от длины и пористости волос.

"Правильное Количество" – это такое количество, которое используется для волос при применении маски или кондиционера. 10мл должно быть достаточно для средней длины, в то время как 12 / 15мл для очень длинных и густых волос.

**Есть ли какие-то рекомендации, касающиеся воздействия источников тепла на POWERPLEX?**

Не следует подвергать POWERPLEX воздействию тепла; однако, если это требуется по технической процедуре, - нет никаких противопоказаний, потому что его действие не изменяется.

**Какой уровень pH у POWERPLEX?**

Шаг 1 имеет нейтральный уровень pH (5-6), который не меняет уровень pH технического продукта. Шаг 2 имеет уровень pH 3-4,5.

# СРАВНИТЕЛЬНАЯ ХАРАКТЕРИСТИКА POWERPLEX

		POWERPLEX	OLAPLEX	COLORPHLEX	NIOPHLEX
	МОЛЕКУЛА	ЗАПАТЕНТОВАННА Я МОЛЕКУЛА ПРИРОДНОГО ПРОИСХОЖДЕНИЯ	ЗАПАТЕНТОВАННАЯ МОЛЕКУЛА	ЗАПАТЕНТОВАННАЯ МОЛЕКУЛА ПРИРОДНОГО ПРОИСХОЖДЕНИЯ	ПРОИСХОЖДЕНИЕ НЕИЗВЕСТНО
	ОКСИГЕНТ	НЕТ НЕОБХОДИМОСТИ УВЕЛИЧИВАТЬ СОДЕРЖАНИЕ ОКСИГЕНТА	НЕОБХОДИМО УВЕЛИЧИВАТЬ СОДЕРЖАНИЕ ОКСИГЕНТА	НЕТ НЕОБХОДИМОСТИ УВЕЛИЧИВАТЬ СОДЕРЖАНИЕ ОКСИГЕНТА	НЕТ НЕОБХОДИМОСТИ УВЕЛИЧИВАТЬ СОДЕРЖАНИЕ ОКСИГЕНТА
	ШАМПУНЬ ПОСЛЕ ШАГА 1	НЕТ НЕОБХОДИМОСТИ	НЕТ НЕОБХОДИМОСТИ	НЕТ НЕОБХОДИМОСТИ	НЕОБХОДИМО ДЛЯ ОКРАШИВАНИЯ И ОБЕСЦВЕЧИВАНИ Я
	ШАМПУНЬ ПОСЛЕ ШАГА 2	НЕТ НЕОБХОДИМОСТИ	НЕОБХОДИМО ШАМПУНЬ + КОНДИЦИОНЕР	НЕТ НЕОБХОДИМОСТИ	НЕТ НЕОБХОДИМОСТИ
	КОЛИЧЕСТВО ПРОЦЕДУР НА 100МЛ ШАГА 1 (с краской)	25	27	27	17 (6мл на каждые 60грамм краски для волос)