

Перекрестный

при

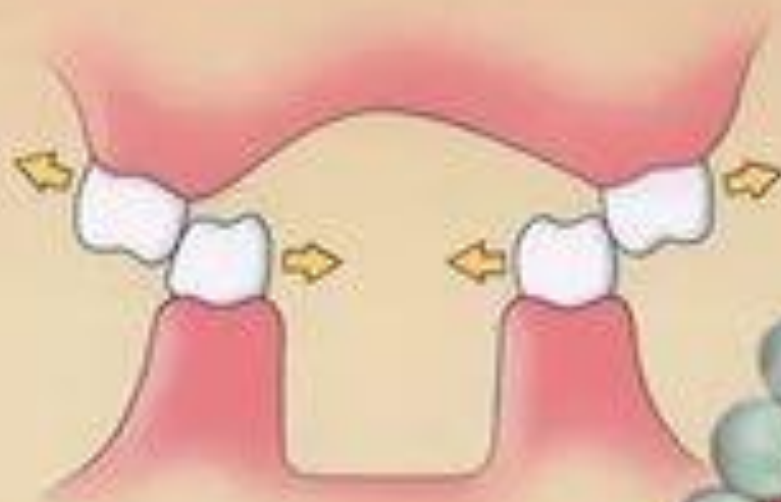


**Выполнила студентка гр.2442
Григорьева А.С.
Проверила преподаватель
Шершневская А.И.**

Перекрестный прикус - это трансверзальная аномалия взаимоотношения зубных рядов, которая является одной из самых тяжелых, требующих длительного активного лечения и долгого ретенционного периода. Частота перекрестного прикуса, по данным литературы, составляет 26%.



Двусторонний лингво - перекрестный прикус



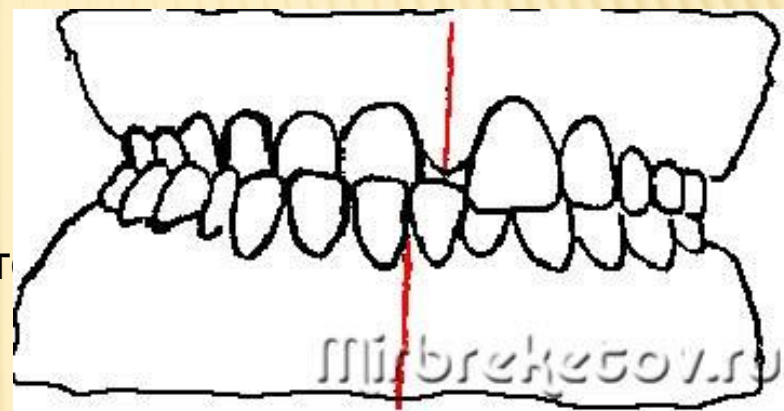
Лингво-перекрестный прикус возникает вследствие
сужения челюстей и широкой верхней челюсти.




Аппарат на верхней челюсти исправляет прикус.

Распространенные причины:

- Раннее выпадение молочных зубов у детей.
 - Позднюю замену выпавших молочных зубов и неправильную последовательность.
 - Наличие подобной проблемы у родителей.
 - Воспалительные болезни носа, ушей, горла. Например, хронический отит (воспаление уха).
 - Неравномерное развитие зубных дуг и челюст
 - Прорезывание зубов вне зубной дуги.
- Вредные детские привычки: закусывание губы, сосание пальца или каких-нибудь предметов (карандаша, игрушек).
- Травмирование челюстно-лицевого аппарата.



**Раннее выпадение
молочных зубов**



Нехватка кальция



**Прорезывание зубов
вне зубной дуги**

В ортодонтии предложены различные варианты классификации перекрестного прикуса. Так, согласно одной из них авторы выделяют ~~зубоальвеолярный (с локализацией изменений в пределах зубных дуг и альвеолярного отростка), гнатический (с локализацией изменений в пределах зубных дуг и челюстей) и суставной перекрестный прикус (связанный с изменением положения нижней челюсти).~~


Наиболее распространенной в клинической практике является классификация, выделяющая следующие формы перекрестного прикуса:

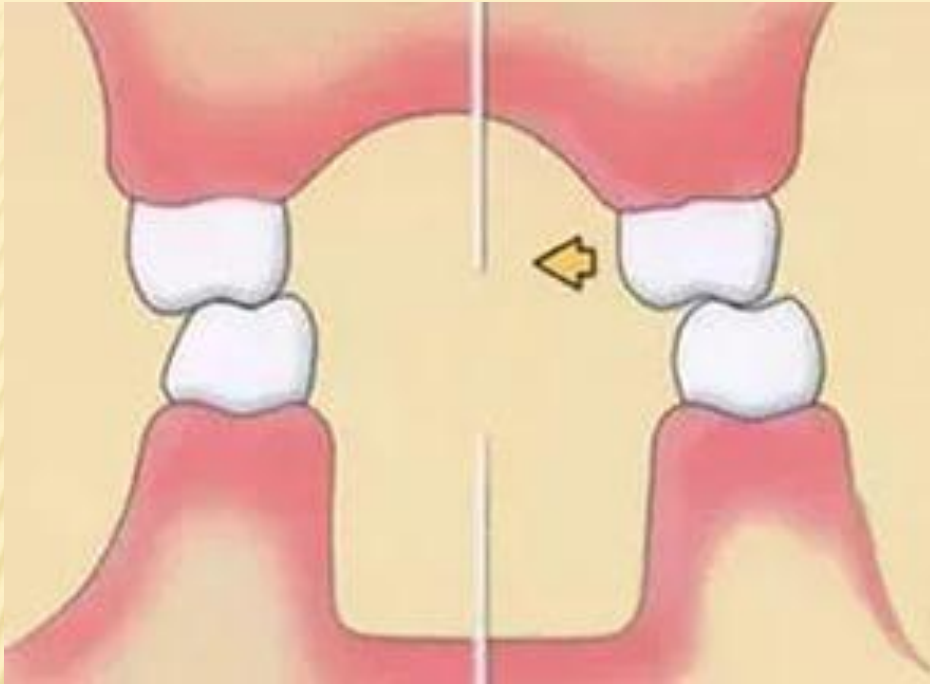
1. Буккальный перекрестный прикус может быть со смещением или без смещения нижней челюсти, односторонним или двусторонним. В основе буккального прикуса лежит сужение верхнего зубного ряда и/или челюсти, расширение нижнего зубного ряда и/или челюсти с одной или двух сторон. При смыкании зубных рядов характеризуется перекрыванием щечных бугров верхних зубов щечными буграми нижних.

2. Лингвальный перекрестный прикус (одно- и двусторонний) обусловлен расширением верхнего зубного ряда и/или челюсти, сужением нижнего зубного ряда и/или челюсти также с одной или обеих сторон. При смыкании зубных рядов характеризуется перекрыванием щечных бугров нижних зубов небными буграми верхних зубов.

3. Буккально-лингвальный перекрестный прикус сочетает в себе признаки первых двух.











Наиболее частые осложнения:

- преждевременная потеря зубов;
- болезни пищеварительного тракта;
- проблемы психологического характера.

Последний пункт – комплексы, страхи, неуверенность в себе, - распространённая причина, по которой пациенты обращаются к ортодонту. Ведь деформация лица неизбежно ударит по самооценке человека, в особенности подростка, что может серьезно осложнить межличностные отношения.



**Преждевременная
потеря зубов**



**Болезни
пищеварительного
тракта**



**Проблемы
психологического
характера**

