

# Тема: Русский алфавит или азбука



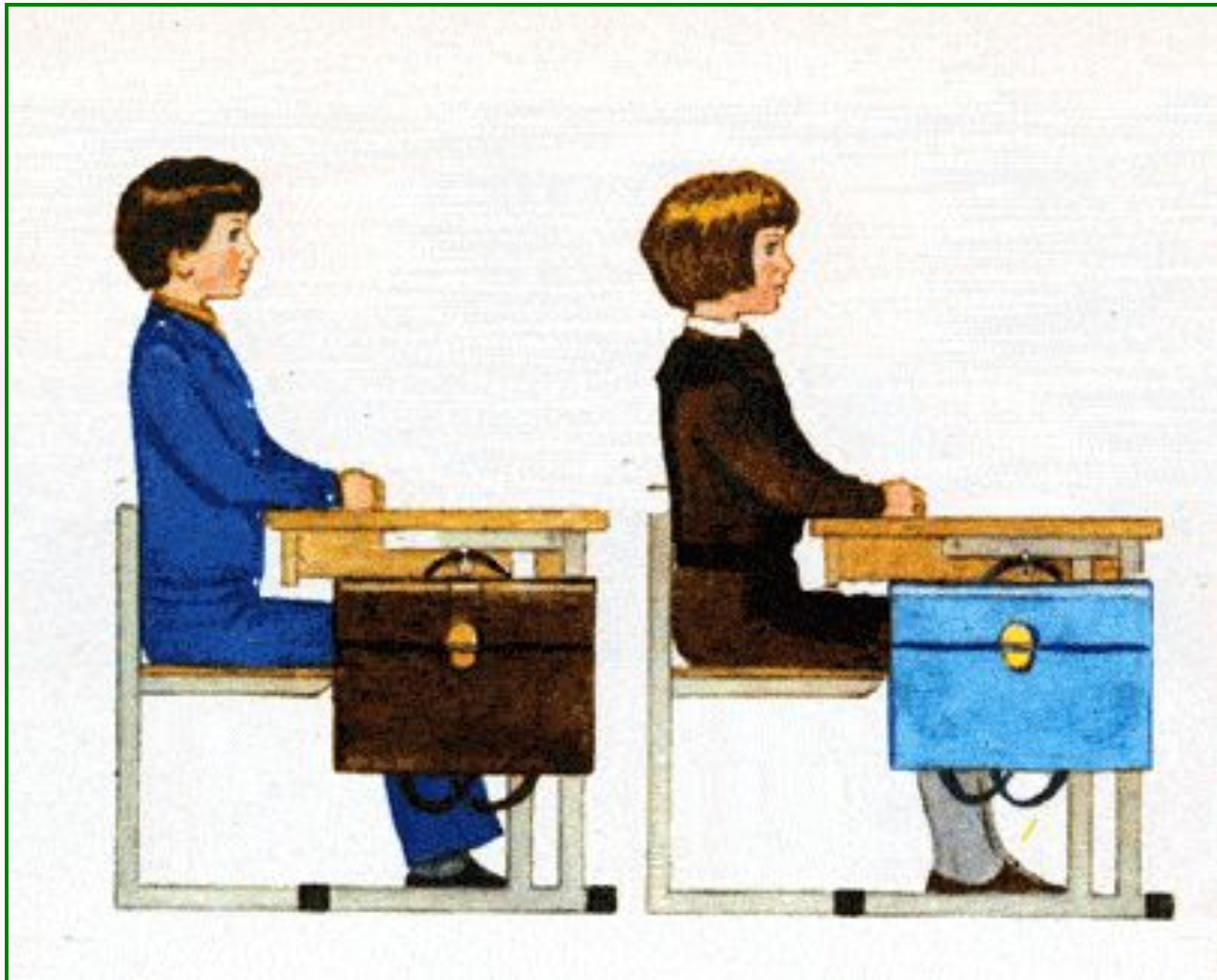
*Русский язык  
«Школа России»*



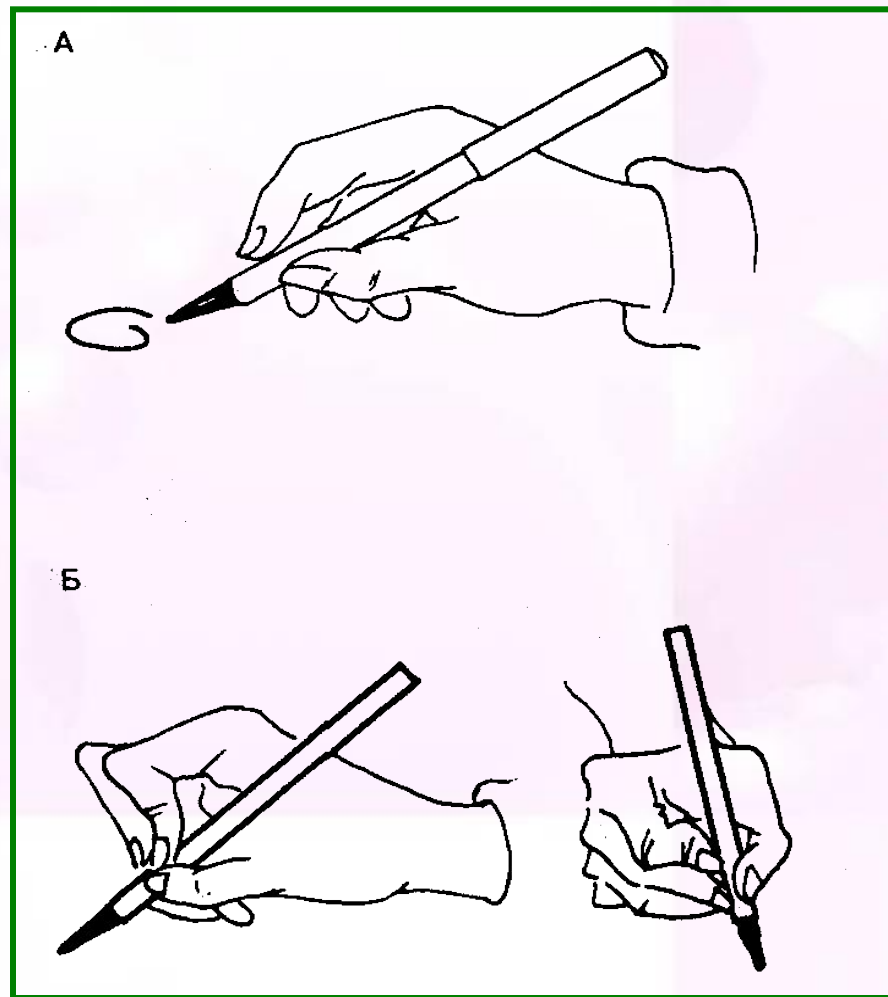

**Наши ушки на макушке,  
Глазки хорошо открыты.  
Слушаем, запоминаем,  
Ни минутки не теряем.**



# Правильно си́ди при пи́сьме



# Правильно держи ручку



***21 апреля.***

**Открой тетрадь,  
запиши число.**



# Чистописание



Ал Ал

ал мм му рл ол м

На муу под лопухом

У лягушки летний дом.

# Повторение





Угадай, какие слова рассыпались



Сколько лет в твоём веку,  
Знает только **кушкаку́**.

**кукушк**

**а**



Побледнел веселый шут –  
На лице его – **рапуд**.

**пудр**

Рукоплещет каждый зритель,  
Если выступает **ф́индель**.




дельфи



н

Пух летит шагов на сто,  
Если зацветет **польто**.



Расположи слова в порядке алфавита, запиши в тетрадь



Blank box for writing the first word in alphabetical order.

**ТОПОЛ**

Blank box for writing the second word in alphabetical order.

**Ь**

**дельфи**  
**кукушк**  
**н**

Blank box for writing the third word in alphabetical order.

**а**

**пудр**

Blank box for writing the fourth word in alphabetical order.

**а**

# Новый материал



Назови животных. Как их расположить в алфавитном порядке?



**Б**елка, **б**арсук, **б**обр, **б**уйвол, **б**аран.

**Б**аран, **б**арсук, **б**елка, **б**обр, **б**уйвол.

# Работа по учебнику



**СТР. 55 - 57**

## Работа с учебником.

Упр. 7 выполни по заданию учебника.  
с.55

### **ПРОВЕРЬ:**

**Азбука- алфавит, луг- лужайка,  
ученик- ученица, работа-  
рабочий, Ольга- Оля, хороший  
– хорошо.**

# Физминутка для глаз







# Словарь




Как можно назвать человека, который учится в школе или в среднем учебном заведении или тот, кто обучается какой-то профессии.



ученик

ЗАПИШИ В СЛОВАРЬ.

уче́ник



уче́ниц

а

**Ученик**- это мальчик, который  
учится в школе.




**Ученица**- это девочка, которая учится  
в школе.



ЗАПИШИ В СЛОВАРЬ.



учитель



Учитель или учительница- это



тот,

кто преподаёт какой-либо учебный предмет.



*От учителя - наука.*

*Ученику – удача, учителю - радость.*





Спиши в тетрадь первое предложение,  
поставь ударение в словах.

**Я на уроке первый раз,  
Теперь я ученица.**

**Каков ученик, таков  
и дневник.**



# Физкультминутка



[http://www.youtube.com/watch?v=3ILs\\_uu5arQ](http://www.youtube.com/watch?v=3ILs_uu5arQ)

Весёлая физкультминутка:

## Работа с учебником.

Упр. 10 (запиши все слова)

Упр.11 выполни в тетради по заданию.

### ПРОВЕРЬ:

Упражнение 10.

Весело, воробей, ворона,  
карандаш, лисица, пальто,  
русский, собака, сорока,  
ученик, учитель, хорошо,  
ЯЗЫК.

**Оцени себя в тетради.**



# Игры со словами



**Задания выполняются устно, по желанию.**

Отгадай ребус.




””



БОЧК

Отгадайте ребус.



КУПА

# Развитие речи



**Задания выполняются устно, по желанию.**





# Рефлексия

**Что мы изучали сегодня на уроке?**

**Что нового узнали?**


**Какие задания показались особенно трудными?**

**Лёгкими?**

**Оцените свою работу на уроке.**



**трудно**



**интересно**



**скучно**

**Потр  
на со  
ть!**

