



Организация дополнительного образования  
«Муниципальное автономное учреждение «Центр  
дополнительного образования детей города Ишима»

**дополнительная общеразвивающая программа  
естественнонаучного направления  
«Секреты природы»  
(краткосрочный ознакомительный модуль)  
Занятие №1. Лес - наше богатство.**

Педагоги дополнительного образования  
Е.М. Багрова, А.А. Ережепова



# **Добрый день, ребята и уважаемые родители!**

**Тема нашего занятия «Лес - наше богатство»**

**Целью данного занятия, является расширение представления о лесе и его значении для человека.**

## **Задачи:**

- образовательная – расширение представления о лесе, закрепление правил поведения в природе;
- развивающая – развитие любознательности и интереса к данной теме;
- воспитательная - воспитание бережного отношения к лесным богатствам.



**Для занятия нам понадобится:**

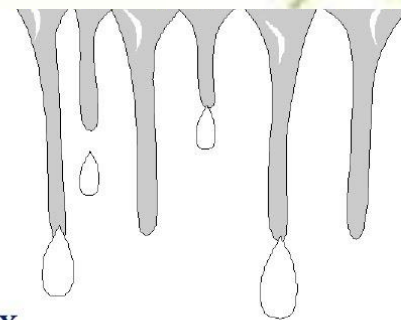
- тетрадь;
- ручка или простой карандаш;
- цветные карандаши.

**В конце занятия рекомендуется выполнить самостоятельно проверочные задания в тетради, используя картинки рассказать о правилах поведения в лесу.**

## Памятка – обращение к детям

# Весной

Ребята! Наступила весна. Весеннее солнышко всех манит на воздух, но, к сожалению, не все дети хорошо ведут себя на улице. Они играют на проезжей части, перебегают улицу в запрещённых местах. А это кончается иногда печально. Нельзя забывать, что в весенние дни на улицу выезжают и те водители транспорта, которые зимой обычно не ездят. Это владельцы индивидуальных машин, мотоциклов, мотороллеров, мопедов. На улицах движение становится всё более оживлённым. И если у вас есть велосипед, то катайтесь на нём только во дворах и на специальных площадках.



**Запомните, что от несчастного случая вы убережёте себя только безукоризненным соблюдением правил уличного движения.**

# Какие бывают леса?

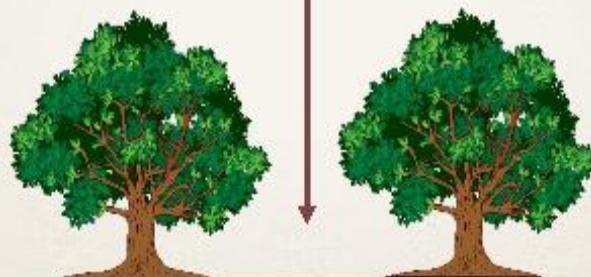
Лес



Хвойный



Смешанный



Лиственный

# Ярусы леса



# Лес – дом для зверей




# Лес – дом для птиц





# Что даёт человеку лес?



# Лесные ягоды



малина



брусника



черника



ежевика



клюква

# Грибы



# Лекарственные растения



**пастушья сумка**



**подорожник**



**валериана**



**одуванчик**




**тысячелистник**

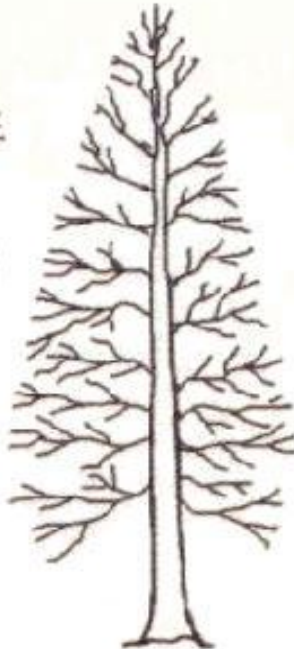
# Проверочные задания



Найди на схеме кустарник.



А



Б



В



Г

# Правила поведения в лесу.



**Берегите лес от пожара!**





## ***Спасибо за внимание!***

Приглашаем на занятия объединения в  
сентябре по адресу: пл. Соборная, 2  
Вопросы можно задавать на страничке  
объединения «Секреты природы»

***<http://vk.com/club194282481>***