

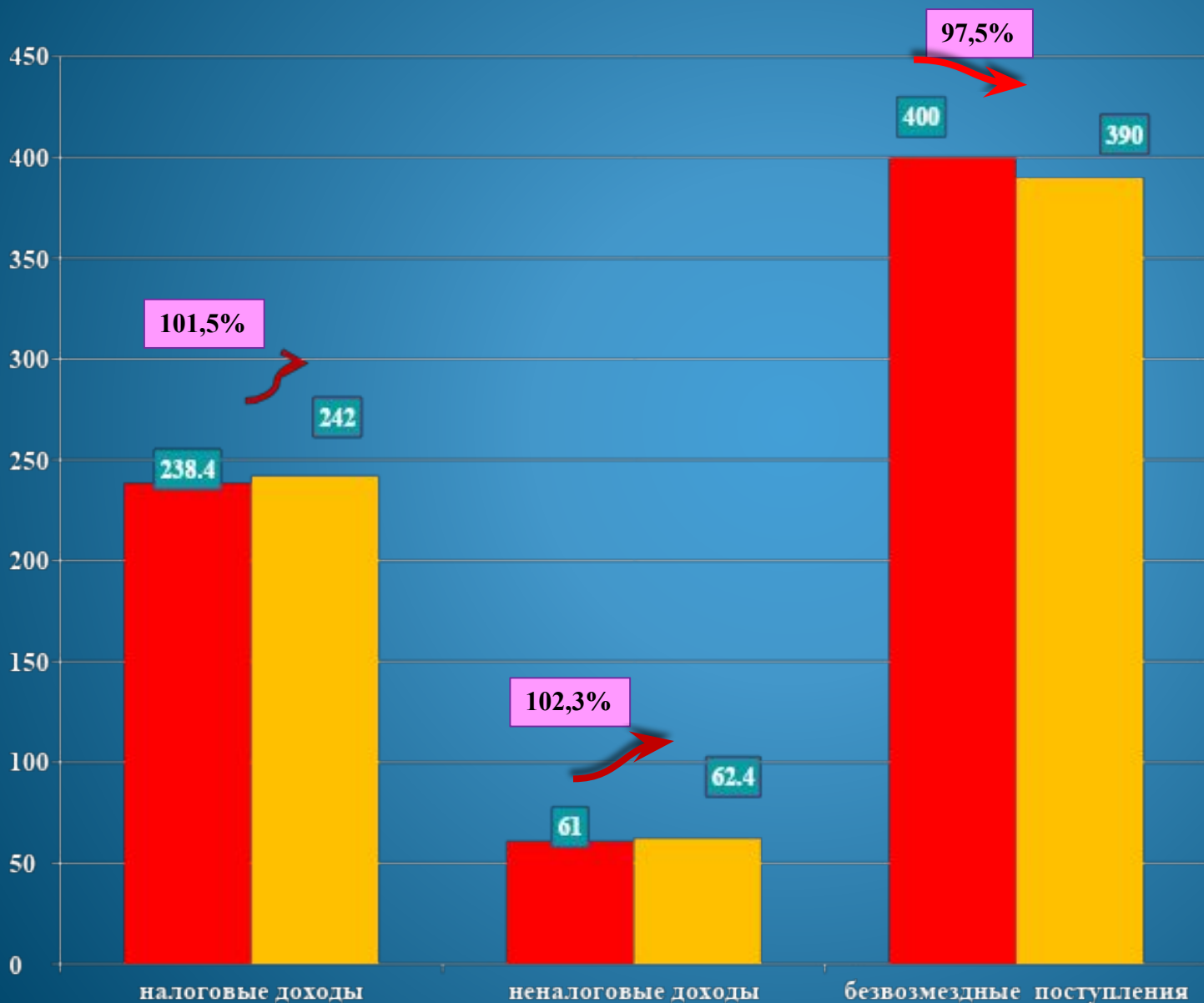
Исполнение доходной части бюджета за 5 месяцев 2018 года, проблемы и меры повышения доходного потенциала

Докладчик: Новоселова Е.А.

Содокладчики: Мальцев Д.А.
Юсупов Ф.Т.



Структура доходов консолидированного бюджета за 5 месяцев 2017-2018 годов



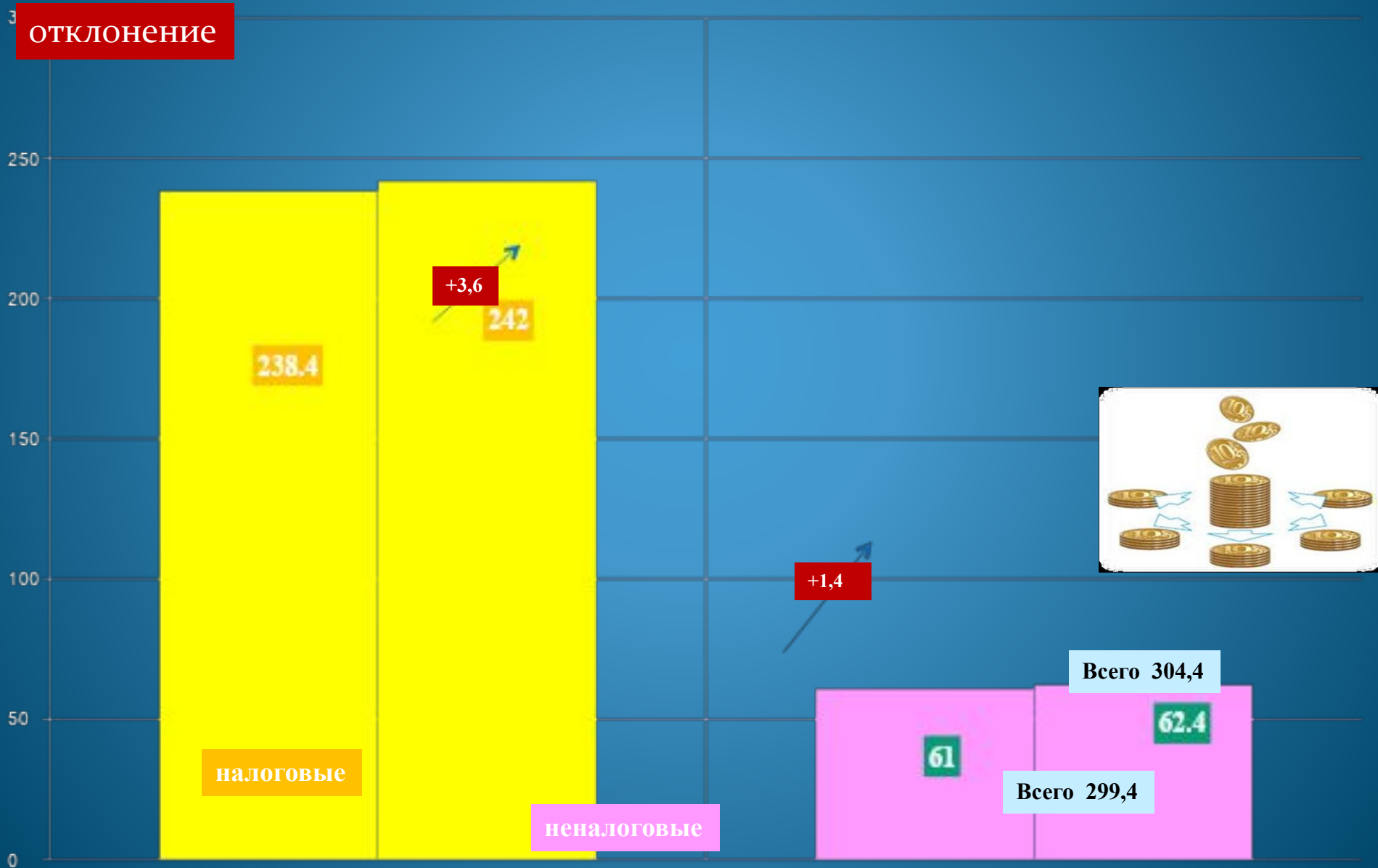
всего доходов 699,4
2017 год, млн.руб.

всего доходов 694,4
2018 год, млн.руб.



Поступление доходов за 2017-2018 годы млн.руб.

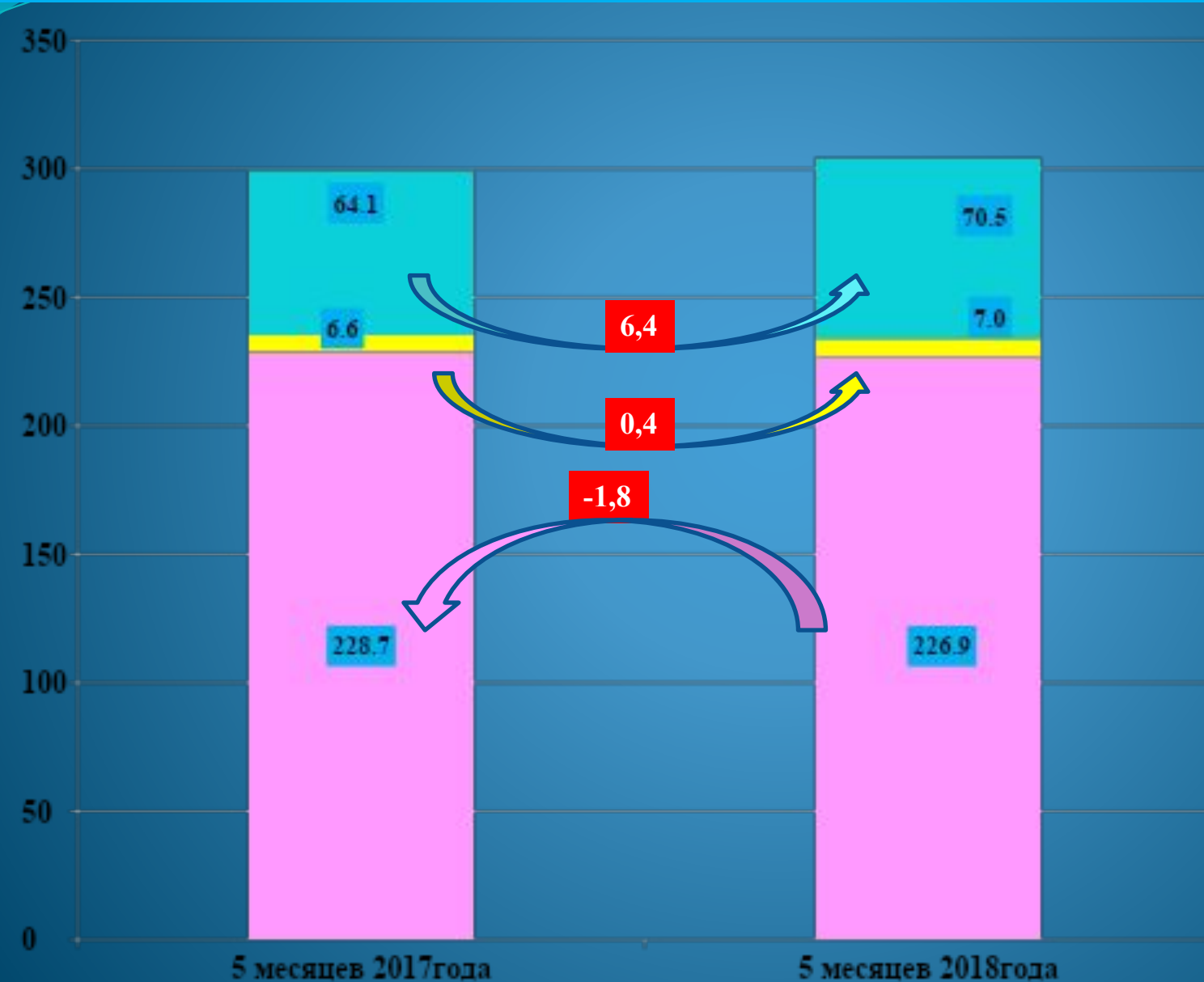
отклонение



Анализ поступлений доходов в разрезе бюджетов за 2017-2018 годы, млн.руб.



- Муниципальный район
- Сельские поселения
- Городское поселение



Поступление налоговых и неналоговых доходов

Наименование доходов	Сумма, млн.руб.	удельный вес, %
НДФЛ	152,4	50,9
Акцизы	9,4	3,1
Налоги на совокупный доход	39,9	13,3
Налог на имущество физ.лиц	1,7	0,6
Земельный налог	30,7	10,3
Госпошлина	4,2	1,4
Аренда земли	33,7	11,3
Аренда имущества	6,7	2,2
Реализация имущества	15,9	5,3
Плата за негативное воздействие на окр. среду	2,3	0,8
Штрафы	1,6	0,5
Прочие	5,9	2,0
ИТОГО доходов	304,4	100,0

56,3

Анализ поступлений налоговых и неналоговых доходов за 2017-2018 годы, млн.руб.

Наименование	на 1.06.2017 г.	на 1.06.2018 г.	% роста
НДФЛ	152,6	152,4	99,9
Акцизы	8,9	9,4	105,6
УСНО	45,9	39,9	86,9
Налог на имущество физ.лиц	0,9	1,7	188,9
Земельный налог	25,8	30,7	119,0
Госпошлина	3,9	4,2	107,7
Аренда земли	35,3	33,7	95,5
Аренда имущества	6,9	6,7	97,1
Реализация имущества	9	15,9	176,7
Плата за негативное воздействие на окр.среду	3,2	2,3	71,9
Штрафы	4	1,6	40,0
Прочие	2,9	5,9	203,4

Поступление доходов от приносящей доход деятельности спортивных учреждений



Получатели бюджетных средств	Поступило за 5 месяцев 2018 года	Поступило за 5 месяцев 2017 года
Спортивные учреждения всего, в том числе:	6 520,21	5 843,09
МАУ ДО ДЮСШ № 1 МР Ишимбайский район РБ	281,11	629,55
МАУ ДО ДЮСШ №2 МР Ишимбайский район РБ	2 368,31	2 305,20
МБУДО ИСДЮШОР по шашкам РБ	53,51	18,3
МАУ ДО ДЮСШ № 3 МР Ишимбайский район РБ	488,98	500,79
МАУ ДО ДЮСШ №4 МР Ишимбайский район РБ	978,99	638,45
МАУ ФОК "Батыр" МР ИР РБ	2 349,31	1 750,80

Поступление доходов от приносящей доход деятельности образовательных учреждений

Получатели бюджетных средств	Поступило за 5 месяцев 2018 года	Поступило за 5 месяцев 2017 года
Всего, в том числе:	27 433,44	30 024,00
бюджетные	9 045,21	8 590,21
автономные	18 388,23	21 434,19



Поступление доходов от приносящей доход деятельности учреждений культуры и молодежной политики

получатели бюджетных средств	Поступило за 5 месяцев 2018 года	Поступило за 5 месяцев 2017 года
Всего, в том числе:	2 633,8	2 132,5
Центр национальных культур	18,4	8,0
Библиотечная система	51,3	35,7
Картинная галерея	14,6	36,2
Дворец молодежи	32,9	42,1
МАУ ИДК РБ	1 423,8	1 092,9
Школа искусств	1 092,9	917,7

