





Правила
ДИСТАНЦИОННОГО
урока



1 правило

- Во время переключки в начале урока микрофоны у всех включены, а вебкамеры отключены.

Зашёл на урок-
отключи вебкамеру!




2 правило

- Присоединился к видеоуроку не в начале занятия, зайти, отключи вебкамеру и микрофон.



3 правило

- Если учитель просит ответить конкретного ученика, то включи микрофон, назови фамилию и имя, потом ответь.




4 правило

- Если учитель просит конкретного ученика транслировать свой экран, например, показать классу презентацию или видеоролик, то включи микрофон, назови фамилию и имя, предупреди, что включаешь трансляцию экрана, потом показывай.



5 правило

- Если в ходе урока у вас возникают вопросы по уроку, их можно писать в чат видеоурока. Учитель это обязательно заметит и постарается по возможности прокомментировать.



6 правило

- Не отвлекайтесь! Сфокусируйтесь на уроке. Если вы в ходе урока начинаете заниматься своими делами, то неизбежно отвлекаетесь. Слушайте собеседников так же внимательно, как если бы это была личная встреча, где все видят, чем вы заняты.



7 правило

- Оденьтесь подобающе! Даже если вы находитесь дома, не стоит подключаться к видеоуроку в пижаме или любимой футболке со смешной надписью. Снимите слишком яркие украшения.
- Приведите себя в порядок. Старайтесь подойти к этому так, словно вам предстоит личная встреча с учителем.




8 правило

- Уединитесь в как можно более тихом месте. Технологии предоставляют нам почти безграничные возможности, и это, конечно, прекрасно, но все же, подключаясь к видеоуроку из общей комнаты, есть риск, что вокруг вас будет слишком шумно.



9 правило



- Наведите порядок хотя бы в той зоне, которую будет видно в камеру. Постарайтесь, чтобы у вас за спиной и вокруг не валялась одежда, не было коробок, тарелок, мусора или животных.




10 правило

- Будьте пунктуальны! Всегда подключайтесь к видеоуроку за несколько минут до начала. В указанное в приглашении время вы должны быть готовы к обсуждению, а не начинать подключаться, вынуждая других ждать.



11 правило



- Установите камеру так, чтобы ваше изображение было в середине кадра.
- Не ешьте перед камерой.
- Не кричите. Говорите чётко, но не слишком громко.



12 правило

- В конце урока во время обсуждения по просьбе учителя нужно включить микрофоны. Выслушать домашнее задание и способ его проверки.





**Всем
успешного и приятного
дистанционного обучения!**

Педагогический коллектив
МБОУ «Малокуликовская СОШ»
Орловского района Орловской области

