

Лепка «Лучики для солнышка» 2-3 года


Воспитатель Мальцева Оксана Александровна

Задачи

- Закрепить умение детей отделять от большого куска пластилина небольшие комочки и раскатывать их между ладонями прямыми движениями обеих рук, закрепить желтый цвет;
- Развивать эстетические чувства, художественное восприятие, мелкую моторику, обогащать речь.
- Воспитывать интерес к работе с пластилином, окружающему миру природы, аккуратность.

Предложить детям послушать сказку:




Жила-была за нашим окном березка. Зимой березке было тепло, потому что ее согревал снежок. Сейчас, с наступлением весны, снежок растаял. И стало березке холодно, т.к. у нее еще не распустились листики. Давайте ребятки, чтобы березка не замерзла, мы с вами слепим лучики для солнышка, и у нее быстрее распустятся листочки. И березке станет тепло-тепло.



Для этого нам понадобится:




Совместно с детьми начать работу:





По желанию, солнышку можно сделать
глазки, носик и ротик.





ЖЕЛАЮ УДАЧИ!

Фото поделок можно выложить в группе ВК
«Непоседы»