



Федеральное государственное автономное образовательное  
учреждение высшего профессионального образования  
**«Сибирский федеральный университет»**

**Военно - инженерный институт**  
**Военная кафедра**

**2015г.**



**ДИСЦИПЛИНА**

**«Тактическая подготовка»**

**Тема 10 «Расчет (отделение) в обороне в  
условиях непосредственного  
соприкосновения с противником»**

**Занятие 1 «Организация обороны в  
условиях непосредственного  
соприкосновения с противником»**

## Учебные и воспитательные цели:

- 1. Обязанности и действия командира отделения (расчета) при переходе к обороне в условиях непосредственного соприкосновения с противником
- 2. Воспитывать у студентов умение действовать при отражении атаки противника

## Учебная литература:

### Основная литература:

- Боевой устав по подготовке и ведению общевойскового боя (часть 3)

### Дополнительная литература:

- Общая тактика: учебник / под редакцией Ю.Б. Торгованова. / СФУ 2013 г.

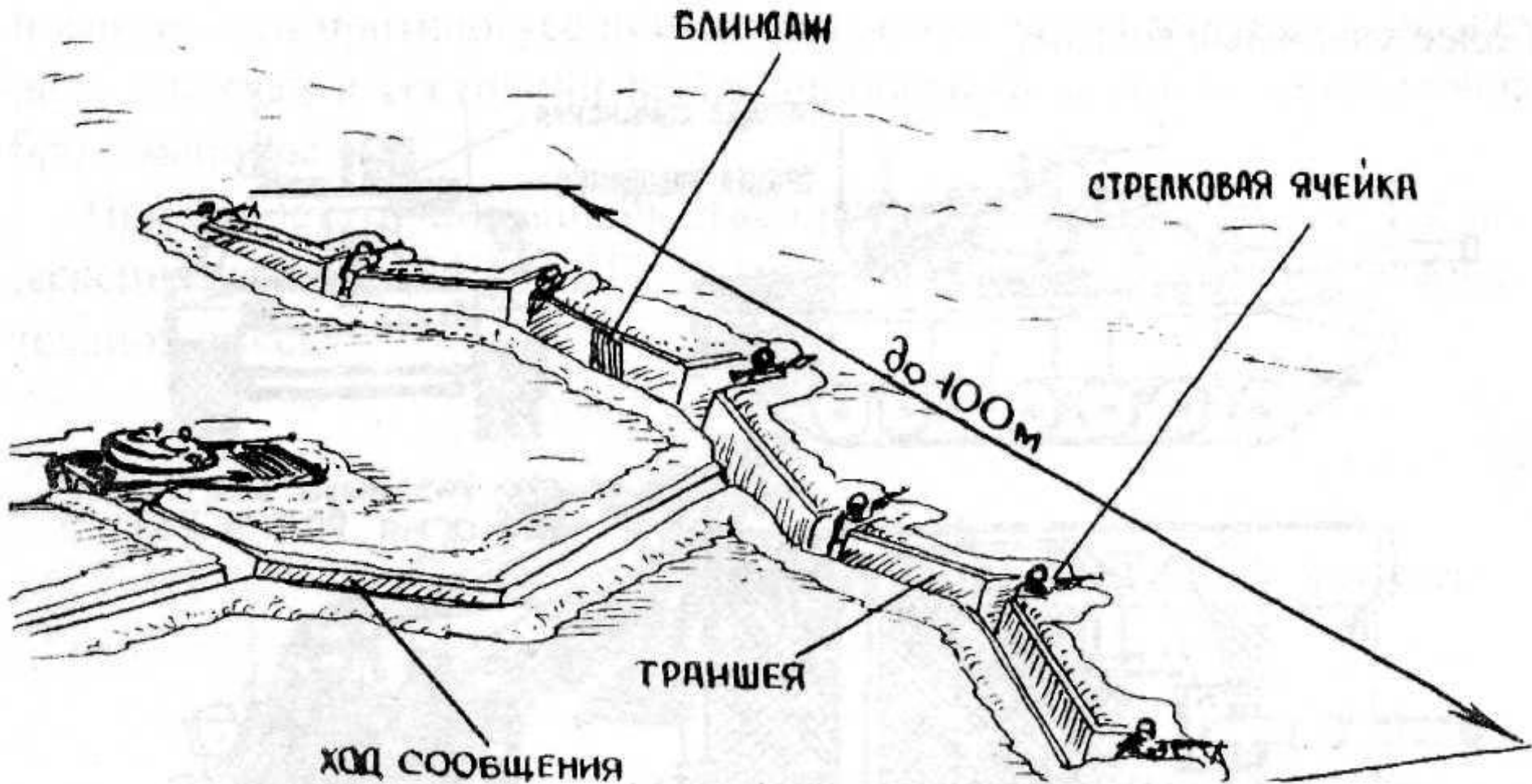
## Учебные вопросы:

**Вопрос №1** «Обязанности и действия командира отделения (расчета) при переходе к обороне в условиях непосредственного соприкосновения с противником»

**Вопрос № 2** «Выполнение нормативов»

**Вопрос №1 «Обязанности и действия  
командира отделения (расчета) при  
переходе к обороне в условиях  
непосредственного соприкосновения с  
противником»**

# Огневая позиция отделения

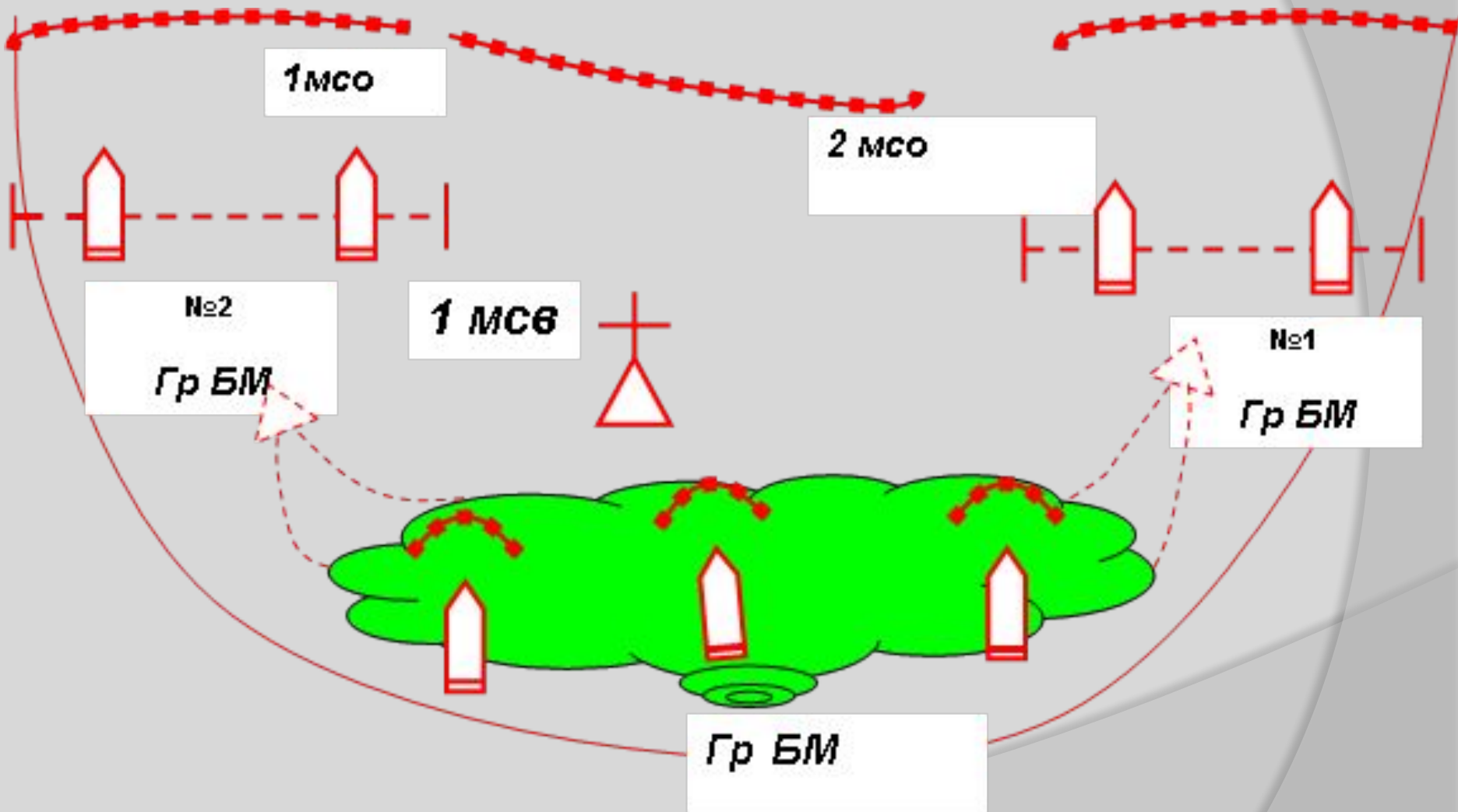


## ◎ Огневая позиция отделения





# Мотострелковое отделение в обороне



- Главная задача каждого солдата в обороне – не допустить противника на позицию, если же противник подойдет к позиции, то солдат уничтожает его огнем в упор, гранатами и в рукопашной схватке.
- При отражении атаки пехоты во взаимодействии с танками гранатометчики уничтожают танки, а автоматчики и пулеметчики отсекают своим огнем пехоту от танков.

- **При переходе к обороне в условиях непосредственного соприкосновения с противником** командир отделения после захвата и закрепления указанного (выгодного) рубежа:
  - - уясняет задачу,
  - - оценивает обстановку,
  - - определяет задачи подчиненным;
  - - ставит задачу личному составу,
  - - организует наблюдение, систему огня и инженерное оборудование позиции.

- ◎ **При уяснении задачи** командир отделения должен:
- ◎ - понять задачу взвода (опорный пункт и задачи по отражению наступления и уничтожению вклинившегося в оборону противника);
- ◎ - полосу огня, дополнительные секторы обстрела;
- ◎ - какими силами и средствами обеспечиваются фланги, стыки и промежутки и кто ответственный за них;
- ◎ - основную (запасную) огневую позицию БМП (БТР), основной и дополнительный секторы обстрела с каждой позиции;

- - место отделения в боевом порядке взвода;
- - рубежи, с выходом противника на которые открывает огонь отделение;
- - задачи соседей (позицию, правую (левую) границу полосы огня);
- - время занятия обороны (позиции), готовности системы огня, очередность и сроки инженерного оборудования.

- ◎ **При оценке обстановки** командир отделения должен:
- ◎ - понять вероятный состав и характер действий противника, с какого рубежа, в каком направлении и в каком составе он может атаковать,
- ◎ - места его огневых средств;
- ◎ - уяснить характер, защитные и маскирующие свойства местности, ее проходимость и влияние на условия наблюдения и ведения огня.

- ◎ **В боевом приказе** командир отделения указывает:
- ◎ - ориентиры, состав, положение и характер действий противника;
- ◎ - задачу взвода и отделения, позицию, полосу огня и дополнительный сектор обстрела;
- ◎ - порядок наблюдения и ведения огня по наземным и воздушным целям и задачи соседей;
- ◎ - задачи личному составу (боевым группам);
- ◎ - командирам гранатометного и противотанкового отделений, кроме того, указывает задачи расчетам;
- ◎ - время готовности обороны, системы огня, очередность и сроки инженерного оборудования.

## ◎ Постановка задач личному составу *МСО*





- ◎ **Постановка задач личному составу МСО:**
- ◎ **наводчику-оператору (пулеметчику БТР), пулеметчику и гранатометчику** — основные и запасные огневые позиции;
- ◎ **старшему стрелку и стрелку** — места для стрельбы, последовательность их оборудования и смены в ходе боя;
- ◎ **наводчику-оператору и пулеметчикам**, кроме того, — основной и дополнительный секторы обстрела с каждой позиции;
- ◎ **механику-водителю (водителю БТР)** — маршрут выхода на запасную (временную) огневую позицию, порядок наблюдения и корректирования огня;

**Гранатометного и противотанкового отделений** – старшим наводчикам, гранатометчику, операторам ПТРК, наводчику-оператору (пулеметчику БТР) – основные и запасные (временные) огневые позиции, последовательность их оборудования и смены в ходе боя, основной и дополнительный секторы обстрела с каждой позиции, порядок наблюдения и ведения огня по танкам, другим бронированным машинам и пехоте противника

# Гранатометный взвод в обороне

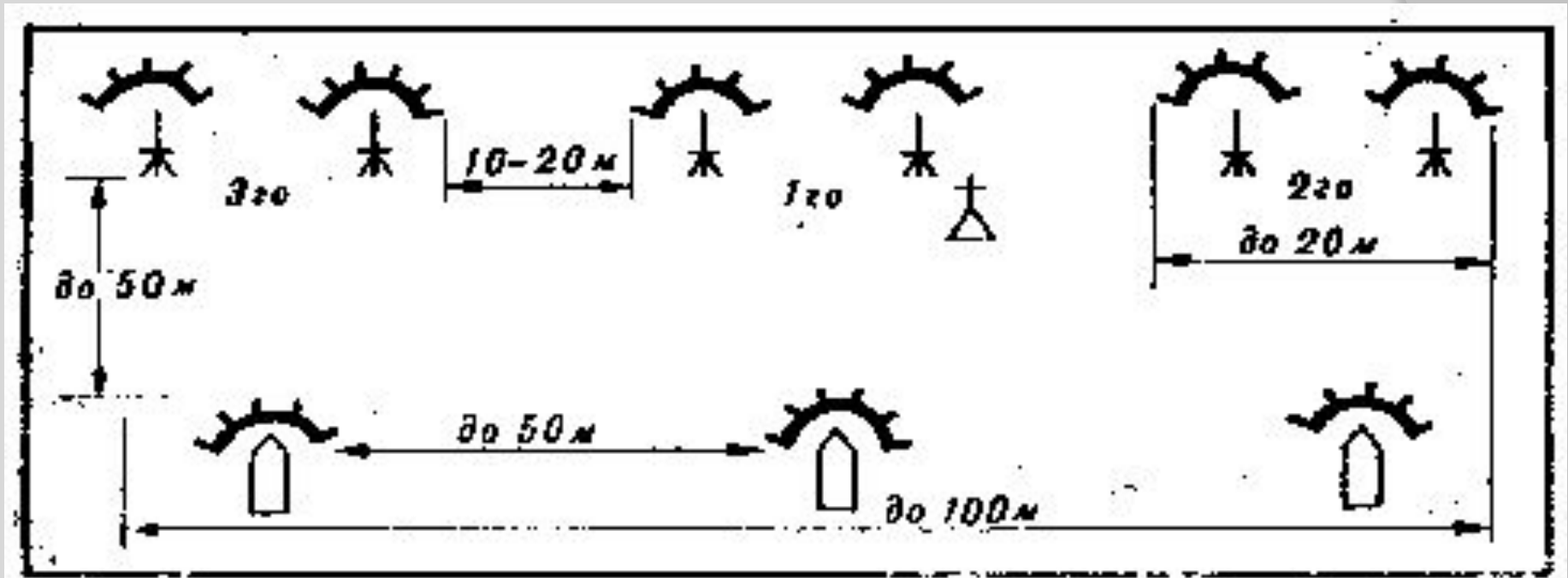


Рис. 5. Боевой порядок гранатометного взвода в обороне (вариант)

- ◎ **механику-водителю (водителю)** – маршрут выхода на запасную (временную) огневую позицию, порядок наблюдения и корректирования огня.
- ◎ После получения задачи личный состав отделения приступает к расчистке полосы обзора и обстрела, а также к отрывке и маскировке окопов.

- ◎ **Карточка огня отделения**, на которую наносит:
- ◎ -ориентиры, их номера, наименования и расстояния до них, положение противника, позицию отделения, а командиры гранатометного и противотанкового отделений – и положение мотострелкового подразделения, которому они приданы;
- полосу огня и дополнительный сектор обстрела;
- ◎ -основные и запасные огневые позиции БМП (БТР), гранатометов и ПТРК, основные и дополнительные секторы обстрела с каждой позиции (кроме сектора обстрела ручного противотанкового гранатомета);

- - позиции соседей и границы их полос огня на флангах отделения, а для гранатометного отделения – и рубежи заградительного и участки сосредоточенного огня взвода и места в них, по которым вести огонь отделением;
- - заграждения, расположенные вблизи позиции отделения и прикрываемые его огнем.

# Карточка огня отделения в обороне

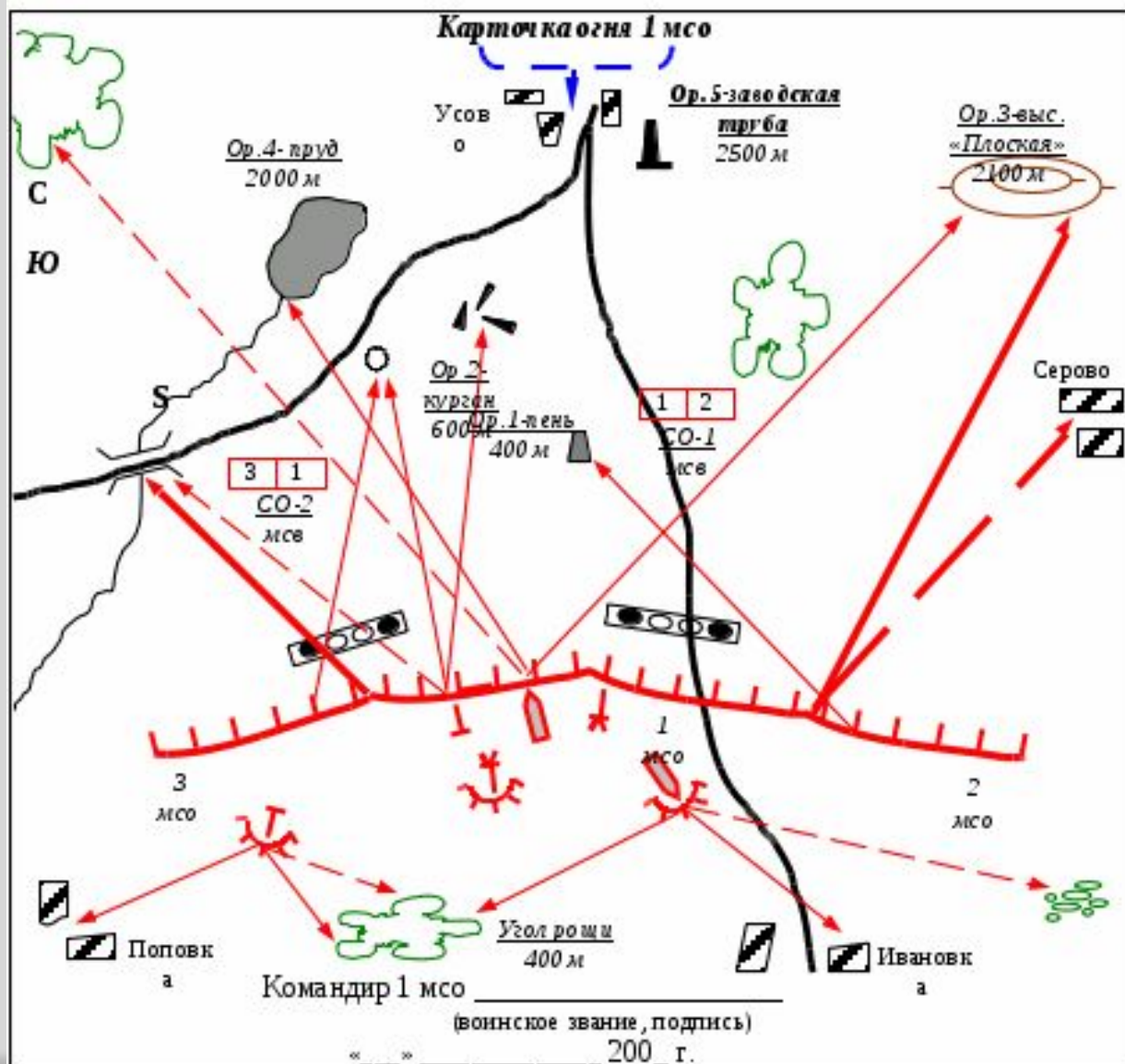


Рис. 1 Карточка огня командира отделения

## ◎ Мероприятия, выполняемые л/с отделения:

**Наводчик-оператор (наводчик пулемета) –**

- участвует в подготовке основной и запасной огневых позиций, осматривает вооружение, боеприпасы и их укладку, прицельные приспособления, механизмы заряжания и наведения, устраняет обнаруженные неисправности;
- проверяет выверку прицельных приспособлений и спаренного пулемета;
- уясняет порядок наблюдения и ведения огня;



- - позиции соседей и границы их полос огня на флангах отделения, а для гранатометного отделения – и рубежи заградительного и участки сосредоточенного огня взвода и места в них, по которым вести огонь отделением;
- - заграждения, расположенные вблизи позиции отделения и прикрываемые его огнем.

- ◎ **МЕХАНИК-ВОДИТЕЛЬ** – ГОТОВИТ основную и запасную огневые позиции и осуществляет их маскировку, уясняет маршрут выхода на них проверяет техническое состояние БМП (БТР), наличие и состояние инструмента, запасных частей, горючего и смазочных материалов, устраняет обнаруженные неисправности, в случае необходимости производит дозаправку БМП (БТР);
- ◎ **ОСТАЛЬНОЙ ЛИЧНЫЙ СОСТАВ** – ГОТОВИТ вооружение, боеприпасы, снаряжение и средства защиты к боевому применению, занимается отрывкой окопов, укрытий, устройством инженерных заграждений, расчисткой полосы обзора и обстрела.

- **При организации охранения** командир отделения указывает порядок ведения наблюдения за местностью, воздухом и сигналами командира взвода, назначает наблюдателя, указывает его место и задачу, а также порядок действий личного состава отделения при внезапном нападении противника.
- **О готовности** отделения к обороне командир отделения докладывает командиру взвода.

## **Вопрос №2 «Выполнение нормативов»**

### **Развертывание ОП(батарея)**

*-в подготовленном районе-8.50/11*

*-в неподготовленном районе(с марша)-4.40/5/36*

*-занятие ОП с марша(для отражения танков или пехоты) -3.20/4.30*

**Оставление ОП(батарея)- 5.20/5.50**

### ***Примечание:***

Нормы на оценку хорошо. Числитель - днем,  
знаменатель - ночью.

Средняя скорость движения смешанных колонн –  
**20-25 км/ч**

Средняя скорость движения автомобильных колонн  
– **25-30 км/ч**

**Показатели МСО, МСВ, МСР в обороне.**

Ширина позиции ВОП, РОП от 0,1 до 0,4/1-1,5

Глубина боевого порядка от 0,3 до 1/2-2,5

Удаление боевого охранения до 2

Удаление ОП мин.батр. От РОП первого эшелона-0,5

## Задание на самоподготовку:

Изучить материал данного занятия

### Литература:

- ◎ Боевой устав по подготовке и ведению общевойскового боя (часть 3)