



МАТЕМАТИКА 2 КЛАСС

Тема урока:
«Деление»



РАБОТАЕМ В



Запиши сегодняшнее число.

10
клеток

8 апреля.

2
клетки

2
клетки

•

Классная работа.

УСТНЫЙ

Увеличь на 10, запиши в тетрадь

ТОЛЬКО ОТВЕТ:

7

50

17

90

10

33

ПРОВЕРЬ



17, 60, 27, 100, 43, 20.


МОЛОДЕ



УСТНЫЙ

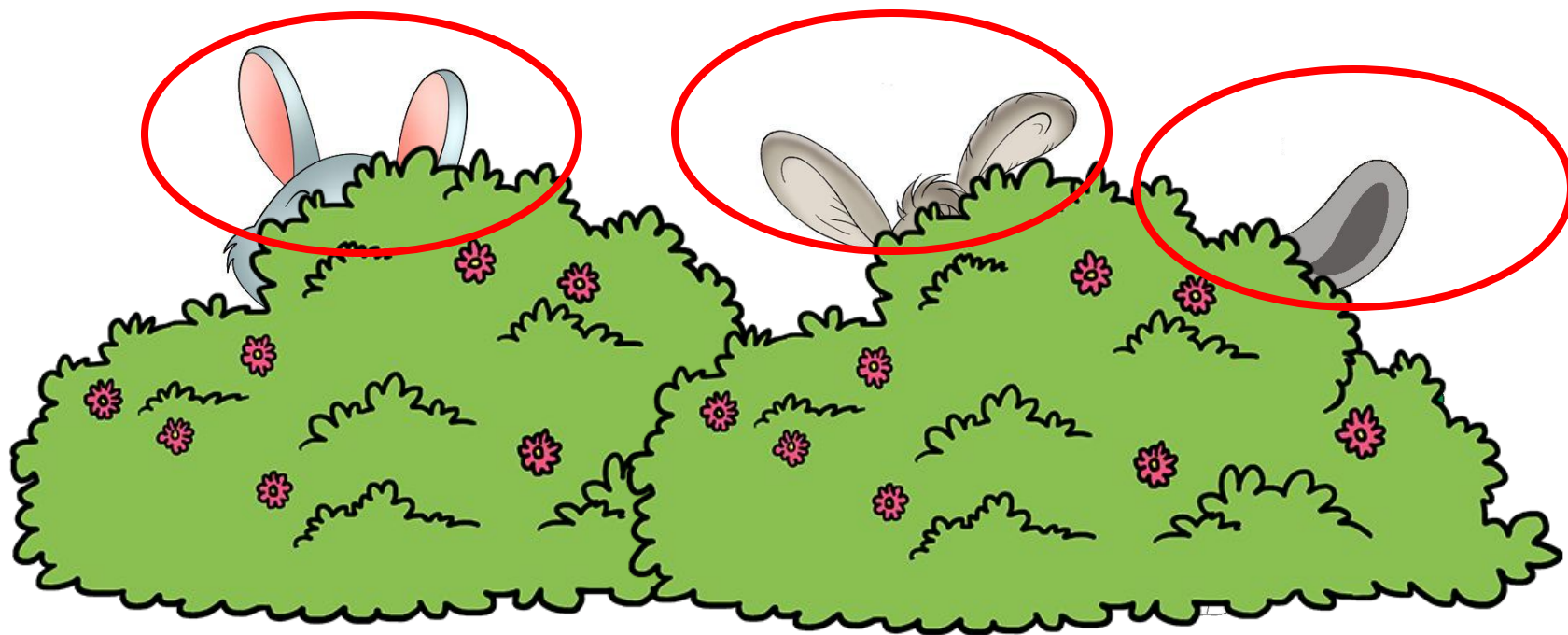
Реши

задачу: Из кустов торчат 6 заячьих ушей.
Сколько зайцев спряталось?



НОВАЯ


Чтобы узнать, сколько зайцев спряталось, посчитай, сколько раз повторяются пары ушей, ведь у зайца 2 уха? Всего ушей 6!



НОВАЯ

Такое действие в математике
называется **ДЕЛЕНИЕ**.

Мы разделили 6 ушей на 2 и получили
число **3**. Три зайчика.




НОВАЯ

Записывают его
так

$$6 : 2 = 3$$

← Это знак деления



НОВАЯ

Давай попробуем с помощью деления решить ещё одну задачу?

Мама купила детям **8** конфет. Всем **РАЗДЕЛИЛА** поровну по **2** конфеты. Сколько детей у мамы?



НОВАЯ

Сколько конфет купила мама?



8

Сколько конфет досталось
каждому?

2

Сколько значит детей у мамы?

4

НОВАЯ

Мама купила детям **8** конфет. Всем раздала поровну по **2** конфеты. Сколько детей у мамы?

Запишем решение в



1). $8 : 2 = 4$ (д.)

Ответ: 4 детей у мамы.

НЕМНОГО



ФИЗМИНУТКА

- Отвели свой взгляд направо,
- Отвели свой взгляд налево,
- Оглядели потолок,
- Посмотрели все вперёд.
- Раз – согнуться – разогнуться,
- Два – согнуться – потянуться,
- Три – в ладоши три хлопка,
- Головою три кивка.
- Пять и шесть тихо сесть.



РАБОТА С

Открой учебник на стр. 58, №2.

Прочитай задание.

Какие из этих
выражений будут
равны друг другу?

$$5 \cdot 2 = 10$$

$$2 \cdot 5 = 10$$

Запиши в
тетрадь два

2
клетки

5 · 2 = 2 · 5 4 клетки .

РАБОТА С



Выполни задания в учебнике на стр. 58, № 4, № 5

Если не устал, выполни задание под чертой.



Домашнее



**Закончи то, что не успел
сделать на уроке!**



Урок окончен!

