

Казахский агротехнический университет имени Сакена Сейфуллина  
Военная кафедра  
г. Астана



Слайды к теме № 5/5 по тактической подготовки  
для ВУС 021000



Руководитель занятия  
полковник запаса Д. Досумов

## **Тема № 5: «Действия солдата в бою».**

### **Занятие № 5 «Действия солдата в наступлении».**

#### **Учебные и воспитательные цели:**

1. Научить студентов действиям в наступательном бою;

2. Формировать у обучаемых навыки в передвижении на поле боя различными способами в сочетании с огнем;

3. Воспитывать у студентов физическую выносливость, волю, высокие морально-боевые качества.

#### **Учебные вопросы:**

1. Действия солдата в наступлении. Подготовка к атаке, выскакивание из траншеи и движение в атаку. Преодоление заграждений по проделанному проходу. Атака переднего края обороны противника.

2. Продвижение вперед различными способами в сочетании с огнем. Осуществление маневра.

#### **Литература:**

1. ПБП СВ ВС РК часть приложение №13.

2. Строевой устав ВС РК глава 4, 5, Приложение № 3.

3. Учебники: «Тактика взвод, отделение, танк» стр. 125-135;

«Приемы и способы действий солдата в бою» стр. 139-197;

«Начальная военная подготовка» стр. 40 – 42;

«Наставление по стрельбе из БМП» стр.61 – 69.



**Первый учебный вопрос:** «Действия солдата в наступлении. Подготовка к атаке, выскакивание из траншеи и движение в атаку. Преодоление заграждений по проделанному проходу. Атака переднего края обороны противника».

**Наступление** — основной вид боя, проводимый в целях разгрома противника и овладения важными районами (рубежами, объектами) местности. Оно заключается в поражении противника всеми имеющимися средствами, решительной атаке, стремительном продвижении войск в глубину его расположения, уничтожении и пленении живой силы, захвате оружия, военной техники и намеченных районов (рубежей) местности.

**Солдат обязан знать** боевую задачу отделения и взвода. В ходе боя он внимательно ведет наблюдение, а обнаружив противника, немедленно докладывает о нем командиру.

В наступлении солдат **должен действовать смело и решительно**, уничтожать противника всеми способами и средствами, проявлять храбрость, инициативу и находчивость.

**Он обязан охранять и защищать командира в бою**, а в случае выхода его из строя - смело брать на себя командование подразделением.

В ходе атаки солдат передвигается **бегом или ускоренным шагом**, а после броска гранаты - обычно бегом.


При бое в глубине обороны противника применяются все способы в зависимости от обстановки.

# Перебежка с права по одному

С

С

С



20 – 40 шагов

С

СС

СС

СС

«Отделение на рубеж кустов перебежкой с права по одному

СС

СН

СН

- ВПЕРЕД»

СН

КО

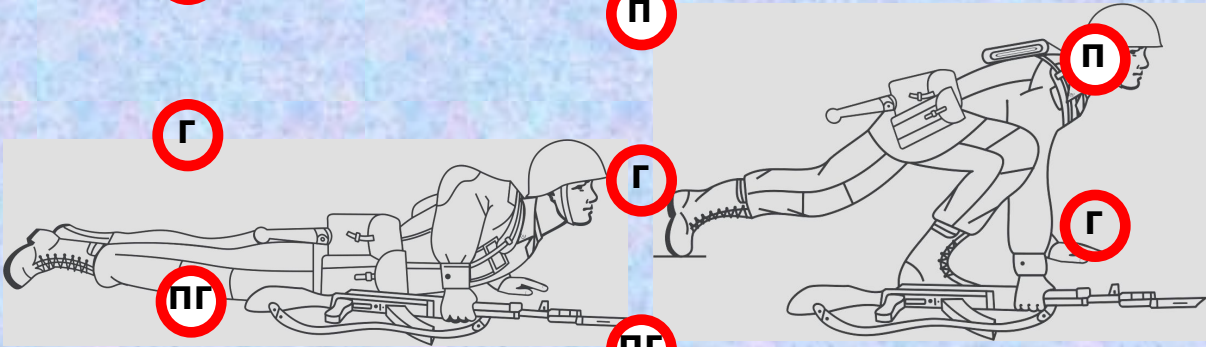
КО

КО

П

П

КО



Г

Г

П

П

Г

ПГ

ПГ

Г


По предварительной к По исполнительной команде

ПГ

ПГ

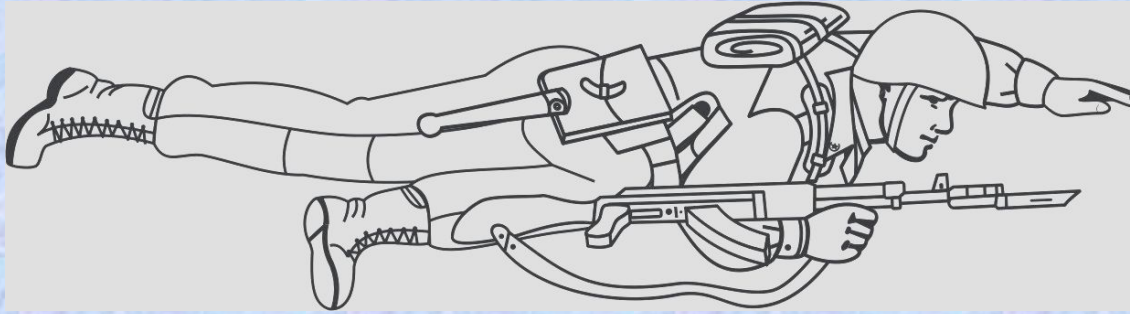
# Перебежка с права и с лева по одному

«Отделение на рубеж кустов перебежкой с права и с лева по одному – ВПЕРЕД»

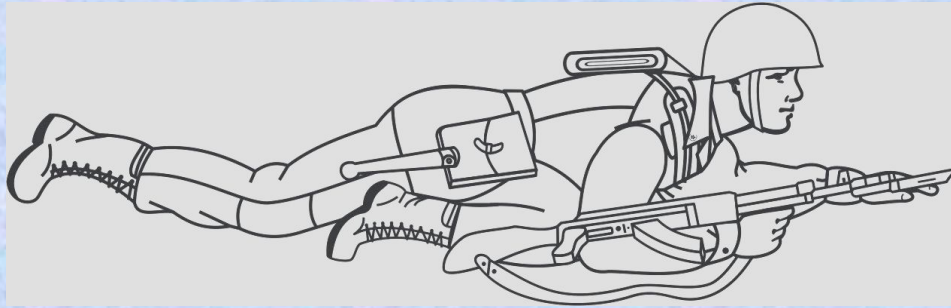




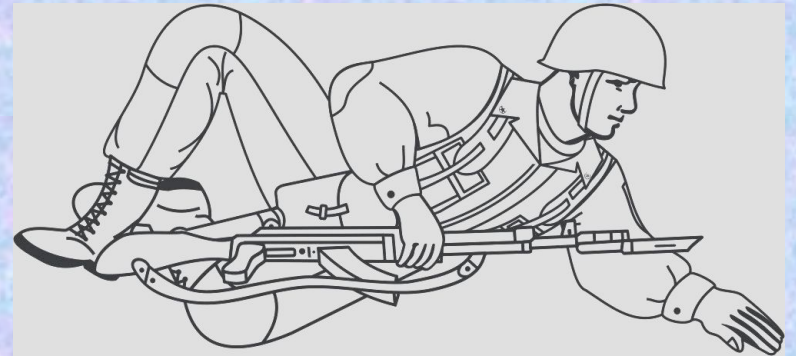
# Способы переползания:



По-пластунски



На полчетвереньках



На боку

## **Подготовка к атаке, выскакивание из траншеи и движение в атаку.**

В исходном положении для наступления солдат находится в постоянной готовности к отражению возможного наступления противника. Он должен знать, где проходит передний край обороны противника, откуда можно ожидать его внезапных действий, вести наблюдение за ним и дооборудовать исходное положение для наступления.

В исходном положении солдат при необходимости дооборудует занимаемый участок траншеи дополнительной ячейкой. Затем он подготавливает приспособление для выскакивания из траншеи, проверяет исправность оружия и средств индивидуальной защиты. До перехода в атаку солдат по команде командира отделения ведет по противнику огонь, а перед атакой пополняет запас патронов и ручных гранат до установленной нормы.


### **Во время подготовки к наступлению солдат уясняет:**

- свою задачу, а также задачу отделения и взвода;
- порядок преодоления минно-взрывных заграждений;
- проверяет исправность оружия и готовность его к бою, наличие установленной нормы боеприпасов, наличие и исправность средств индивидуальной защиты;
- подгоняет снаряжение и изучает сигналы.

При подготовке к наступлению ночью солдат, кроме того, изучает местность в направлении движения, запоминает местные предметы, которые могут служить ориентирами ночью. Для корректировки огня в тёмное время магазины снаряжаются дополнительно патронами с трассирующими пулями.




**Атака** — стремительное и безостановочное движение подразделений в боевом порядке, сочетающееся с огнём наивысшего напряжения и осуществляемое в целях уничтожения противника. Расстояние в цепи между военнослужащими отделения — 6 – 8 м (8 – 12 шагов)




Приблизившись к противнику в траншее на **25-40 м**, солдат по команде командира отделения: «Отделение, гранатами - огонь» забрасывает его гранатами и с криком «Ура» врывается на передний край обороны. Уничтожая противника огнём в упор и штыком, солдат, не задерживаясь, вслед за танками продолжает атаку в указанном направлении.









**Второй учебный вопрос:** «Продвижение вперед различными способами в сочетании с огнем. Осуществление маневра».

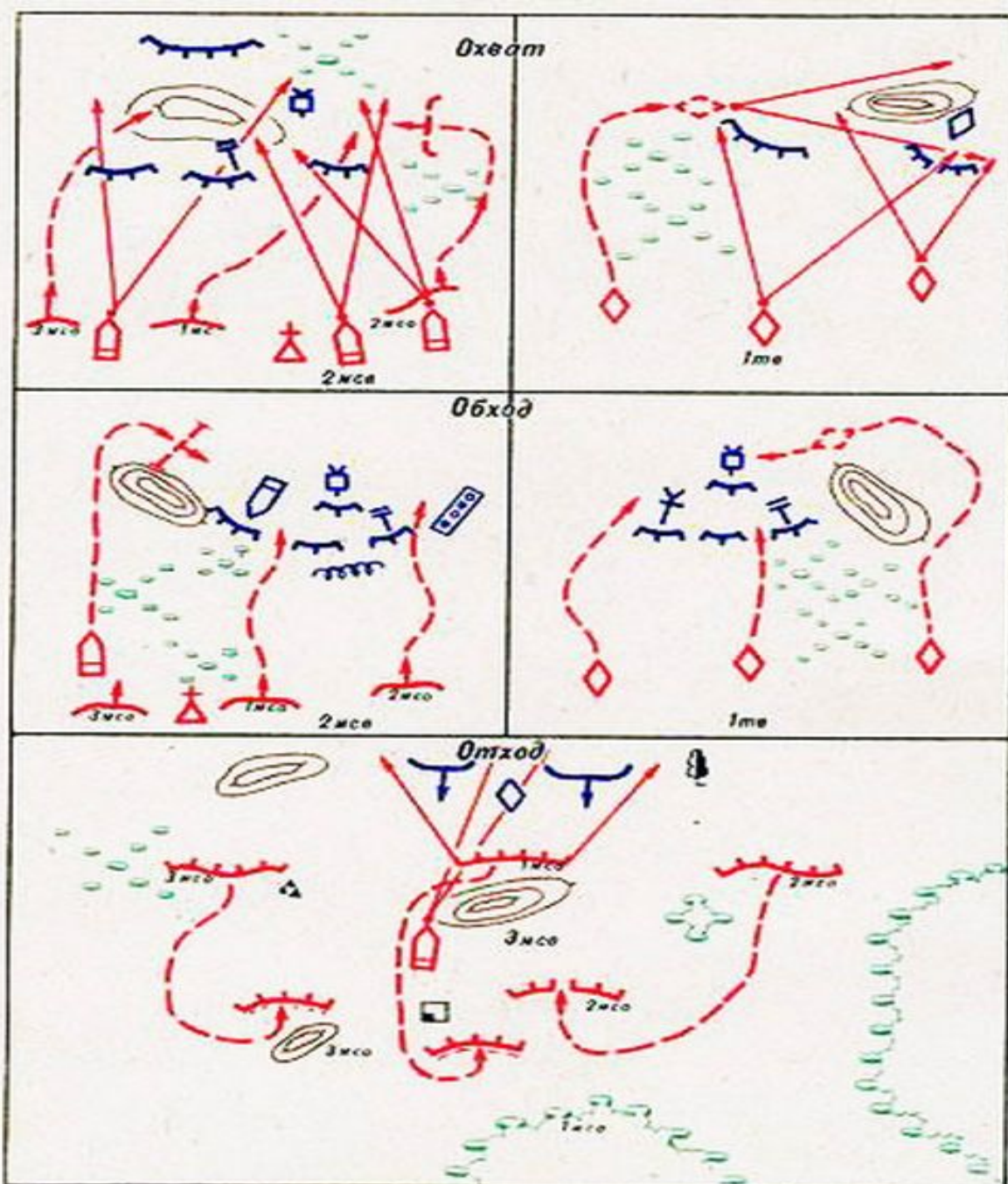
В бою взвод (отделение), используя выгодные условия местности, должен умело сочетать огонь с движением и широко применять маневр.

**Маневр** – организованное передвижение подразделений (огневых средств, военнослужащих) в ходе боя. В ходе маневра подразделения занимают выгодные положения для ведения огня и атаки или выходят из-под удара противника.

**Маневр силами, средствами и огнем** – важная составная часть боя. Он позволяет захватить и удерживать инициативу, срывать замыслы противника и успешно вести бой в изменившейся обстановке.

**Маневр силами и средствами** проводится в целях занятия выгодного положения для ведения огня по наиболее уязвимому месту противника или для атаки ему во фланг и тыл. Маневр подразделениями (отделением, взводом) проводится с целью занять выгодное положение для ведения огня по наиболее уязвимому месту противника или выйти на выгодное направление для внезапной атаки его во фланг и тыл.





Виды маневра подразделениями в бою



Виды огня по направлению:

а — фронтальный огонь;

б — фланговый; в — перекрестный