


Презентация к уроку окружающего мира,
1 класс УМК «Школа России»

«Как живут животные?»




Автор: Никифорова Наталья Васильевна,
учитель начальных классов
МКОУ «Гремяченская СОШ»

Хохольского района, Воронежской области






Животные питаются,
передвигаются, растут,
развиваются, приносят
потомство, строят жилища,
когда-нибудь умирают.



жми на вопрос

Кто что ест?



**Животные приносят потомство
(размножаются) и заботятся о нём.**





Животные передвигаются, но по-разному
(летают, бегают, прыгают, плавают).
И все они хорошо приспособлены к
своему способу передвижения.





Многие животные строят жилища для себя и своего потомства.



норка крота




хатка бобров



гнездо ласточки



Жилища животных



дупло дятла



осиное гнездо





берлога медведя

Определите , каким животным принадлежат
эти части тела и для чего они служат.



Помести каждое животное в его природный дом.



ЗВЕЗДОНОС




ДОЛГОПЯТ



ТАПИР



Удивительные животные




руконожка



бабирусса



ГОЛЫЙ ЗЕМЛЕКОП



Животным необходимы для жизни : пища, воздух, вода, тепло и свет.





Спасибо, дети,
за урок!



Интернет источники



Учитель синица лиса белка заяц лягушка
орехи гусеница трава комар мышь
медведица тигр лисята норка хатка
гнездо дупло осиный домик берлога
белка звездонос долгопят тапир
руконожка бабирусса землекоп

Картинки на слайде 8 сканированы с учебника А.А.Плешакова «Окружающий мир»,

1 класс, часть 1

Рисунки на 9 слайде сканированы с рабочей тетради по окружающему миру для 1 класса
Отрисовки черепахи и муравья авторские

