

«Методика преподавания компьютерной графики в начальной школе»

Отчет о работе

Учителя изобразительного искусства

**Полехиной Инны
Александровны**

МБОУ СОШ № 3

Г. Реутов, 2012
год

1. В какой мере Вы владеете компьютером?

Владею недостаточно
хорошо

2. Приходилось ли раньше рисовать в какой-либо программе или впервые познакомились с графическими редакторами на курсах?

Adobe Photoshop, Adobe Illustrator

3. Знаете ли Вы о том, в каких редакторах рисуют Ваши ученики?

Старшеклассники, выполняют презентации в PowerPoint


4. Какой вид рисования Вам понравился больше всего ?

Paint, PowerPoint


Какое «открытие» Вы сделали для себя, что считаете самым интересным?




Использование текстуры в Paint



Эффект коллажа в Paint




Конструирование в Paint



Создание шаблона вышивки в Paint



Симметрия в Paint



Конструирование в Word

С какими трудностями Вы встретились?

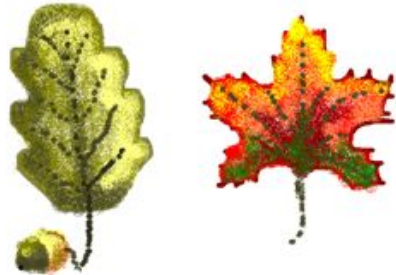
Трудности возникали при работе в Paint при:

- копировании объекта;
- удалении фона на сложных объектах в Paint
- при работе с анимацией в PowerPoint (последовательность воспроизведения анимации)




О каких удачах или находках Вы хотите рассказать, какие свои самые удачные работы Вы хотите показать?

5. Какое «открытие» Вы сделали для себя, что считаете самым интересным (можно проиллюстрировать)
 6. С какими трудностями Вы встретились (можно проиллюстрировать)
 7. О каких удачах или находках Вы хотите рассказать, какие свои самые удачные работы Вы хотите показать (обязательно)
 8. Как вы считаете, в какой сфере деятельности Вам пригодятся полученные знания и навыки полученные на курсах
 9. Какой вид деятельности Вы выбрали для реализации при подготовке внеклассного мероприятия, почему. Кратко опишите содержание урока или внеклассного мероприятия и покажите свои творческие материалы, выполненные в одном из редакторов
- Этапы подготовки учителя к уроку или внеклассному мероприятию



В программе Word:
 - вставка графики;
 - вырезание фона;
 - Наложение графики

- ✓ Владею недостаточно хорошо
 - ✓ Не владею
2. Приходилось ли какой-либо программе познакомиться с редакторами на желательность показать
 3. Знаете ли Вы о том, в рисуют Ваши ученики



раньше рисовать в или впервые графическими курсах (если рисовали, свои рисунки) каких редакторах

В программе Word:
 - Использование графической подложки под текстом

О каких удачах или находках Вы хотите рассказать,
какие свои самые удачные работы Вы хотите
показать?



Гравюр

а



Фрукт


ы

Открытк

и

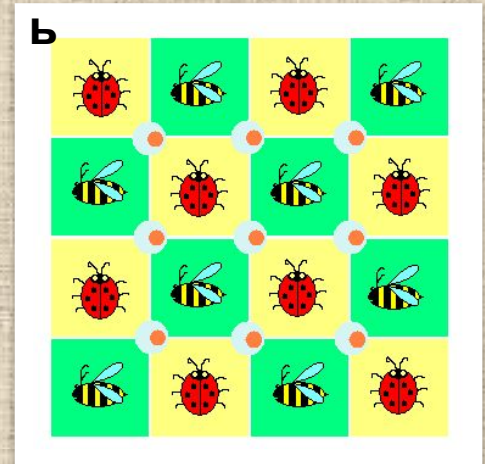

Робо

т



Текстил

ь



Как вы считаете, в каком виде деятельности Вам пригодятся знания, полученные на курсах?

- При создании текстовых документов в программе Word с использованием графических объектов;
- Для создания презентаций как в целях наглядной демонстрации материала, так и в целях интерактивной методики преподавания изобразительного искусства;
- Для работы в графических редакторах со школьниками.


Какой вид деятельности Вы выбрали для работы на уроке или при подготовке внеклассного мероприятия, почему?

Создание анимированной электронной открытки в программе PowerPoint для того чтобы:

- Познакомить учащихся с компьютерной программой;
- Повысить интерес учащихся к изобразительному искусству;
- Использовать на уроках нестандартные формы занятий

Разработка урока Изобразительного
искусства
по теме:

«ВСТРЕЧАЕМ НОВЫЙ ГОД
В СТРАНЕ PowerPoint»



Цель урока: Создание анимированной картинки в программе PowerPoint

Задачи урока:

- познавательные (знакомство с компьютерной программой PowerPoint, повышение мотивации к обучению, формирование чувства композиции);
- личностные (выявление талантов, воспитание уважения к собственной культуре и традициям, развитие эстетического чувства);
- коммуникативные (воспитание культуры сотрудничества при работе в группах);
- регулятивные (развитие способности к самоконтролю и самооценке)



