

ИНФОРМАТИКА

2

ИНФОРМАТИКА
В ИГРАХ И ЗАДАЧАХ

часть 2



Разработка учителя информатики
МОУ «СОШ №20», Новолосовска
Тульской области
Поселенкой Галины Васильевны

ОСНОВЫ ЛОГИКИ

Контрольная работа №4

"Основы логики"

**Презентация к уроку информатики в 2 классе
по программе А.В.Горячева**


(IV четверть 6 урок)

Проверка домашнего задания

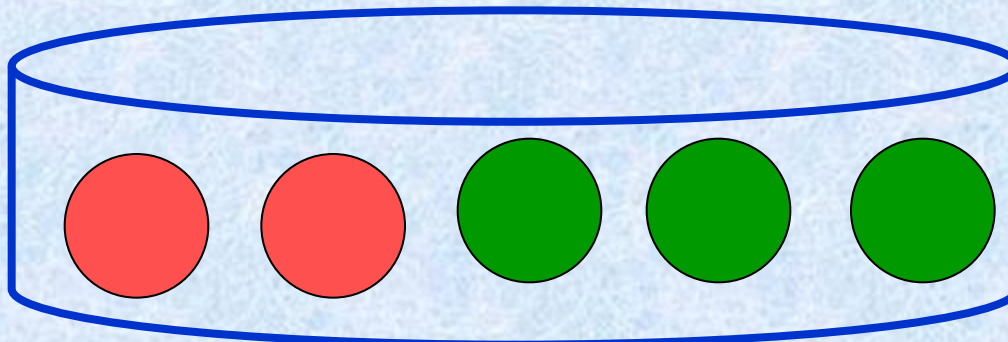

5
8

В мешочке 2 красных и 3 зелёных шарика. Нарисуй все возможные результаты, если из мешка вынимаем:

а) по 2 шара



б) по 3 шара



Подготовка к контрольной работе

5
9

Исправь, где нужно, ложные подписи на истинные.

Бурый медведь



Белый медведь

Чайник




Прямоугольный предмет



Овальный предмет

6
0

а) Если высказывание истинно, поставь около него букву «И», если ложно - букву «Л»



На рисунке есть треугольники

Л

Некоторые фигуры на рисунке - квадраты

И

На рисунке нет ни одного квадрата

Л

б) Напиши для данного рисунка одно истинное высказывание и одно ложное.

6
1

Напиши слова, противоположные по смыслу.

Трусливый

-

Смелый

Печальный

-

Весёлый


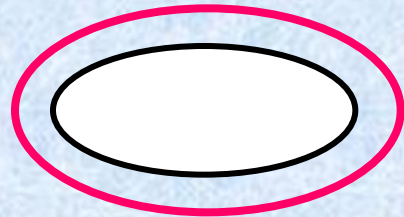
Вкусный

-

Невкусный

6
2

Обведи фигуру: не серую, не синюю, не треугольник, не круг



6
3


Назови элементы множеств:



«ЗВЕРИ



И



СЕРЫЕ»

«ЗВЕРИ

заяц

ИЛИ

СЕРЫЕ

монета, заяц, пальто, тигр

«ЗВЕРИ

И

тигр

НЕ

СЕРЫЕ»

монета, пальто

«НЕ ЗВЕРИ И СЕРЫЕ

чашка

«НЕ

ЗВЕРИ

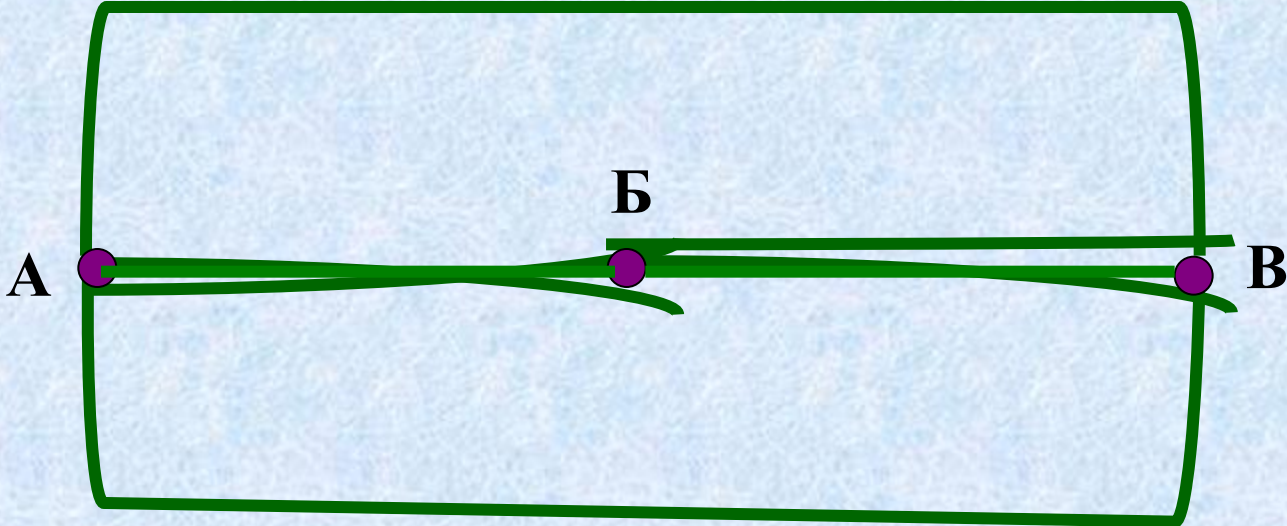
И

НЕ

СЕРЫЕ»

6
4

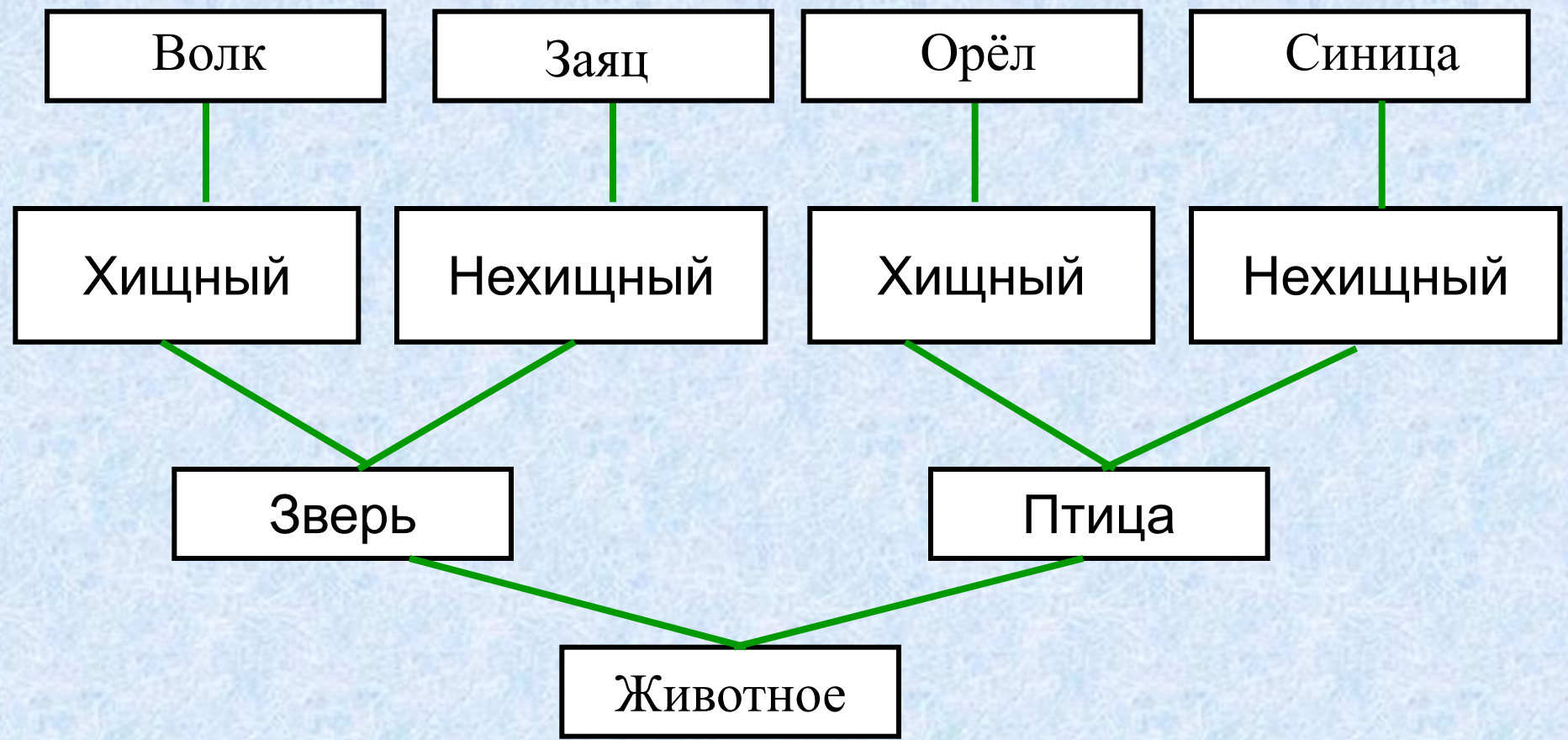
Сосчитай все возможные дороги из города А в город Б.



Ответ: 11

6
5

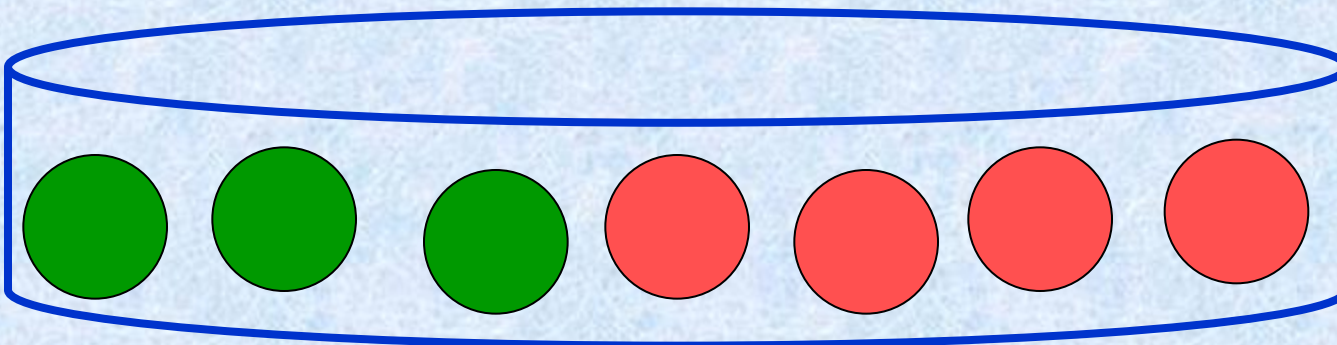
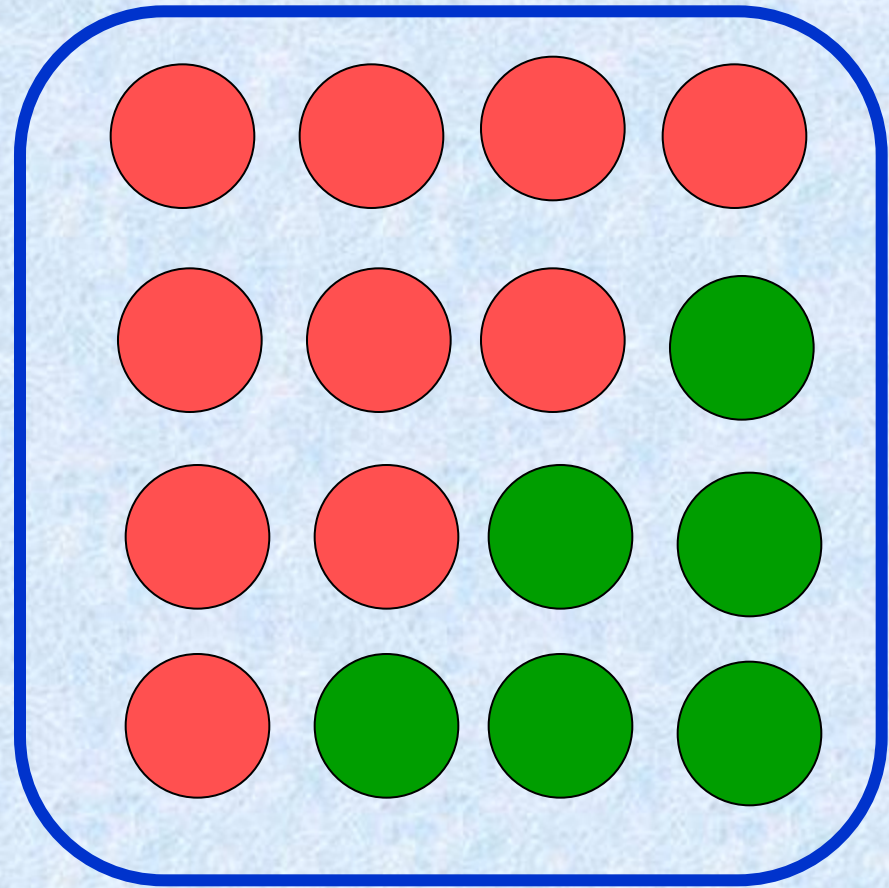
Впиши в пустые рамочки названия животных.



6

6

В мешочке 3 зелёных и 4 красных шарика. Из мешка вынули 4 шарика. Нарисуй все возможные результаты:



Игра "Говори наоборот"

**Министерство
образования
и науки
Российской Федерации**

Домашнее задание

№ 67 стр. 64

Источники:

1. Информатика. 2 класс: поурочные планы по учебнику А. В. Горячева, К. И. Гориной, Т. О. Волковой/авт.-сост. А. М. Горнастаева. - Волгоград: Учитель, 2007. – 173 с.
2. Информатика в играх и задачах. 2-й класс. Учебник в 2-х частях, часть 2 – 68 с. М.:Баласс, 2010.



Презентацию подготовила

Поспелова Г.В.

*Учитель информатики МОУ
«СОШ № 20»*

г. Новомосковск

Тульская область, 2011 г.

Желаю всем приятного просмотра!!!