



МИНИСТЕРСТВО ФИНАНСОВ ИРКУТСКОЙ ОБЛАСТИ



2019

# БЮДЖЕТ

ИРКУТСКОЙ ОБЛАСТИ

ИТОГИ ИСПОЛНЕНИЯ



[openbudget.gfu.ru](http://openbudget.gfu.ru)



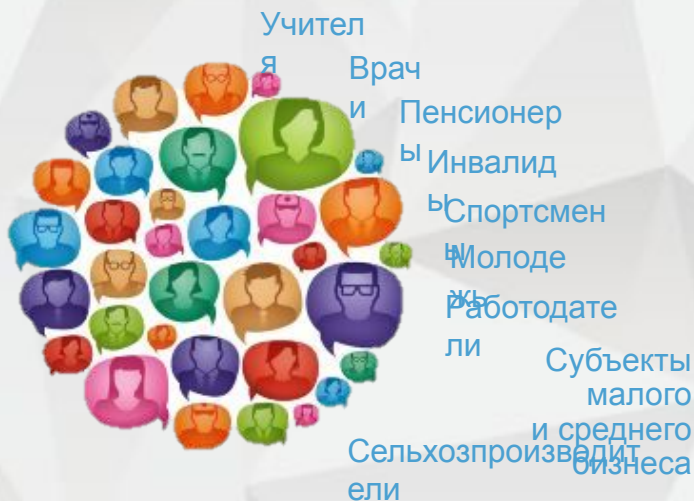


Представленная брошюра «**Бюджет Иркутской области 2015: итоги исполнения**» создана в рамках мероприятий, направленных на повышение открытости бюджетных данных и прозрачности системы управления общественными финансами.

Граждане, как налогоплательщики и потребители общественных благ, должны быть уверены в том, что передаваемые ими в распоряжение государства средства используются эффективно и рационально, на строго определенные цели, а также приносят конкретные результаты для общества в целом и каждого отдельного человека в частности.

Информация, отраженная в настоящей брошюре, предназначена для широкого круга лиц и будет интересна и полезна студентам, педагогам, врачам, молодым семьям и другим категориям населения, поскольку областной бюджет затрагивает интересы каждого жителя Иркутской области. В целях удобства читателей материал изложен в доступной и понятной для граждан форме, кроме того с учетом интересов различных категорий населения в определенных разделах обозначены целевые группы пользователей информации.

Печатная версия брошюры распространяется среди высших учебных заведений, государственных организаций профессионального образования, государственных библиотек и учреждений культуры Иркутской области. В электронном виде материалы размещены в общем доступе на официальном сайте «**Открытый бюджет Иркутской области**» в разделе «Финансовая грамотность» ([openbudget.gfu.ru](http://openbudget.gfu.ru)).

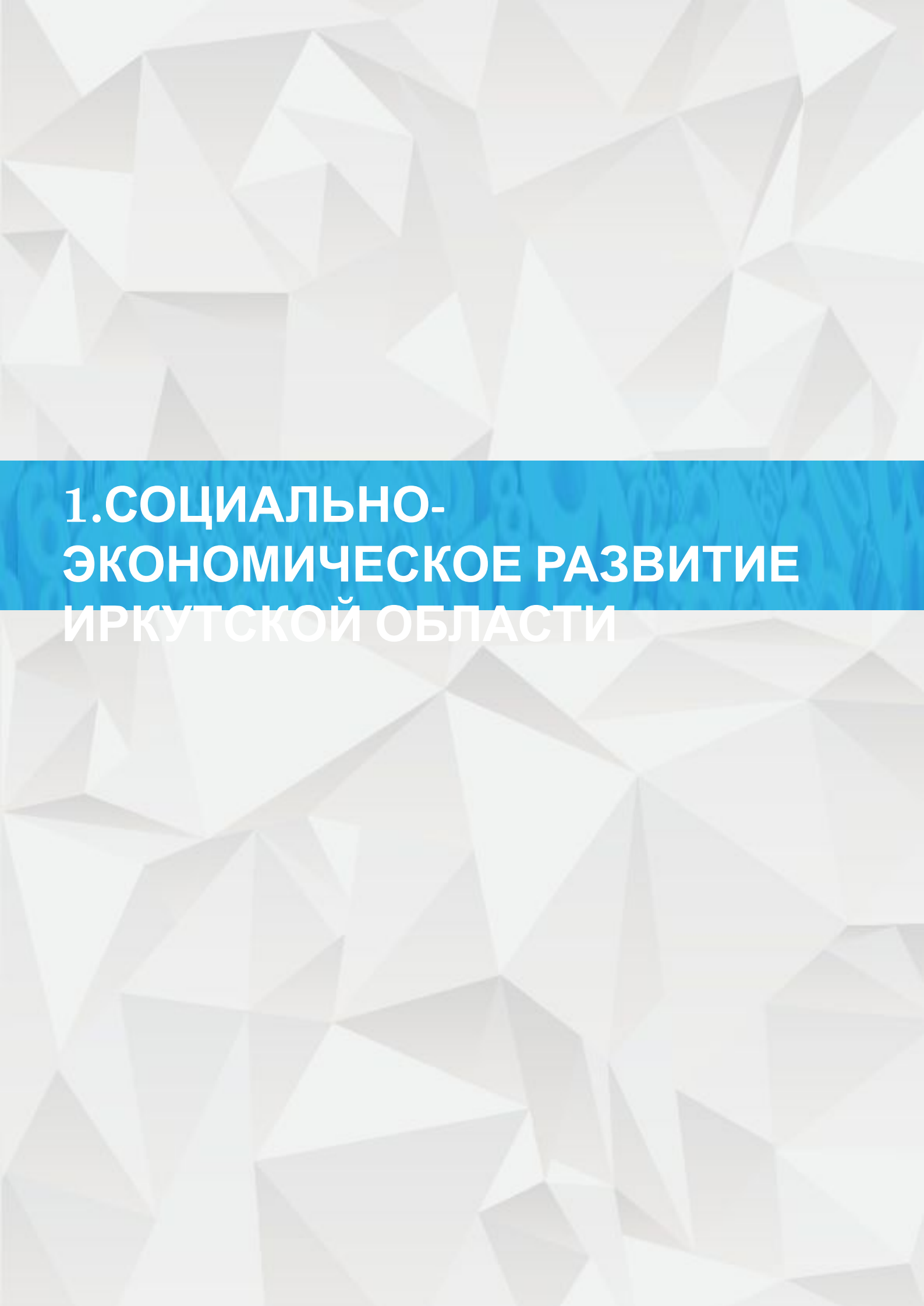




## СОДЕРЖАНИЕ

Социально-экономическое развитие Иркутской области.....	4
1. области.....	4
Основные параметры бюджета Иркутской области.....	11
2. области.....	11
Бюджетная система и бюджетный процесс.....	12
Основные характеристики консолидированного бюджета.....	14
Основные характеристики областного бюджета.....	18
Доходы областного бюджета.....	19
.....	19
Расходы областного бюджета.....	21
.....	21
Бюджетные инвестиции.....	24
.....	24
Межбюджетные отношения.....	27
.....	27
3. Система целеполагания социально-экономического развития Иркутской области.....	30
.....	30
Стратегическая задача 1: Социальное развитие.....	32
Развитие образования.....	33
.....	33
Развитие здравоохранения.....	36
.....	36
Социальная поддержка населения.....	38
.....	38
Развитие культуры.....	40
.....	40
Развитие физической культуры и спорта.....	42
Молодежная политика.....	43
.....	43
Укрепление единства российской нации и этнокультурное развитие народов Иркутской области.....	44
.....	44
Стратегическая задача 2: Развитие инфраструктуры и обеспечение условий жизнедеятельности.....	45
.....	45
Развитие дорожного хозяйства.....	45
.....	45



The background features a complex, low-poly geometric pattern in shades of light gray and white. A solid blue horizontal band is positioned across the middle of the image, serving as a background for the text.

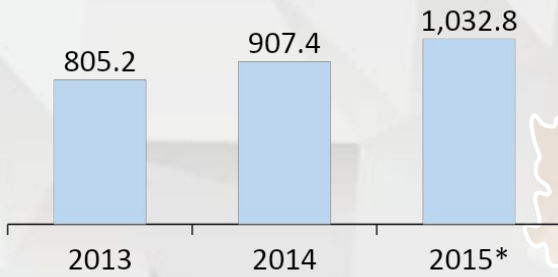
# **1. СОЦИАЛЬНО- ЭКОНОМИЧЕСКОЕ РАЗВИТИЕ ИРКУТСКОЙ ОБЛАСТИ**



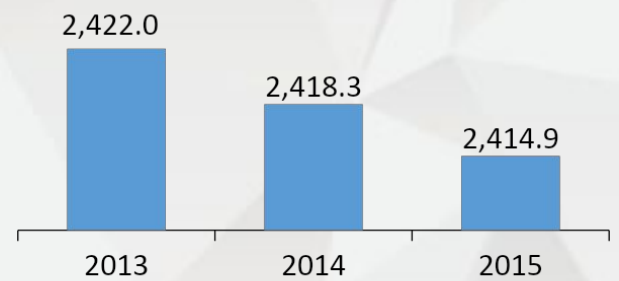


## СОЦИАЛЬНО-ЭКОНОМИЧЕСКОЕ РАЗВИТИЕ

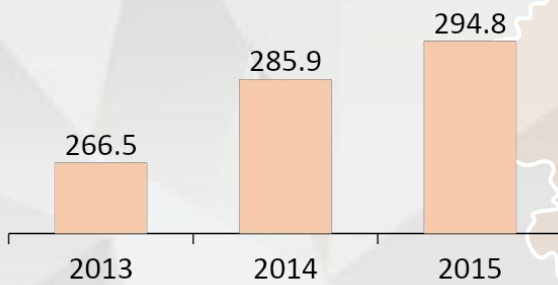
Валовой региональный продукт  
(ВРП), млрд. руб.



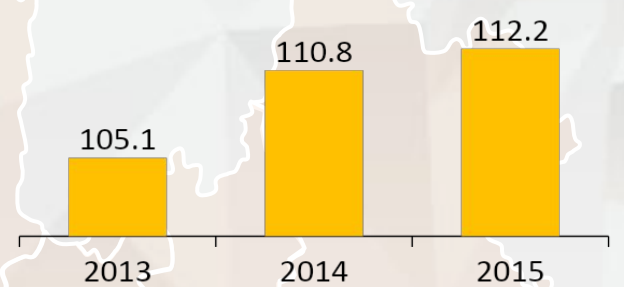
Численность населения области,  
тыс. чел.



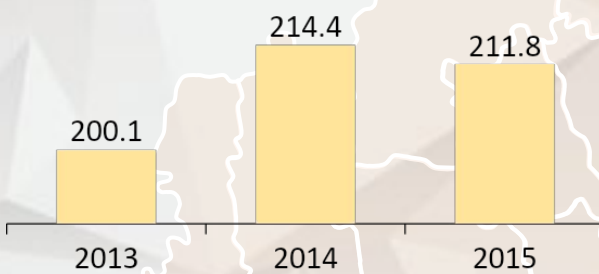
Оборот розничной торговли,  
млрд. руб.



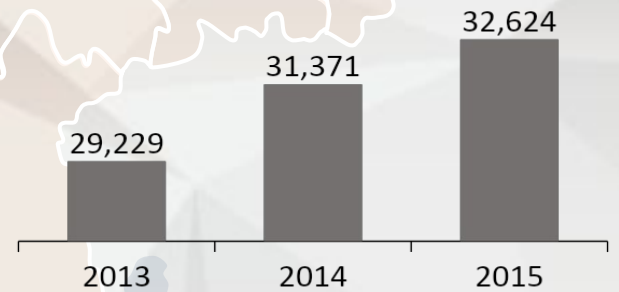
Индекс потребительских цен,  
(в % декабрь к декабрю прошлого года)



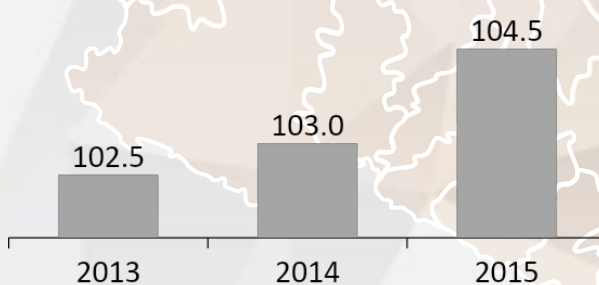
Инвестиции в основной капитал,  
млрд. руб.



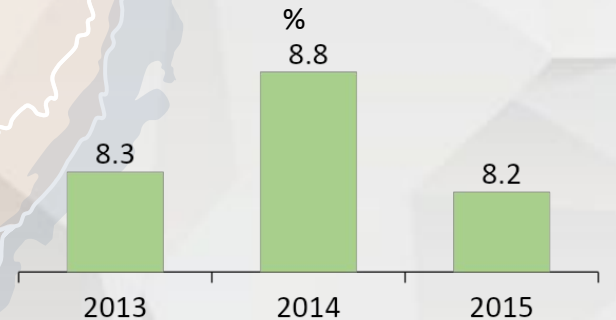
Среднемесячная заработная плата,  
руб.



Индекс промышленного производства  
(в % к предыдущему году)



Уровень безработицы,  
%



Показатели представлены в соответствии с данными официальной статистики, опубликованными на сайте Территориального органа Федеральной службы государственной статистики по Иркутской области [irkutskstat.gks.ru](http://irkutskstat.gks.ru).

\*По оценке министерства экономического развития Иркутской области.



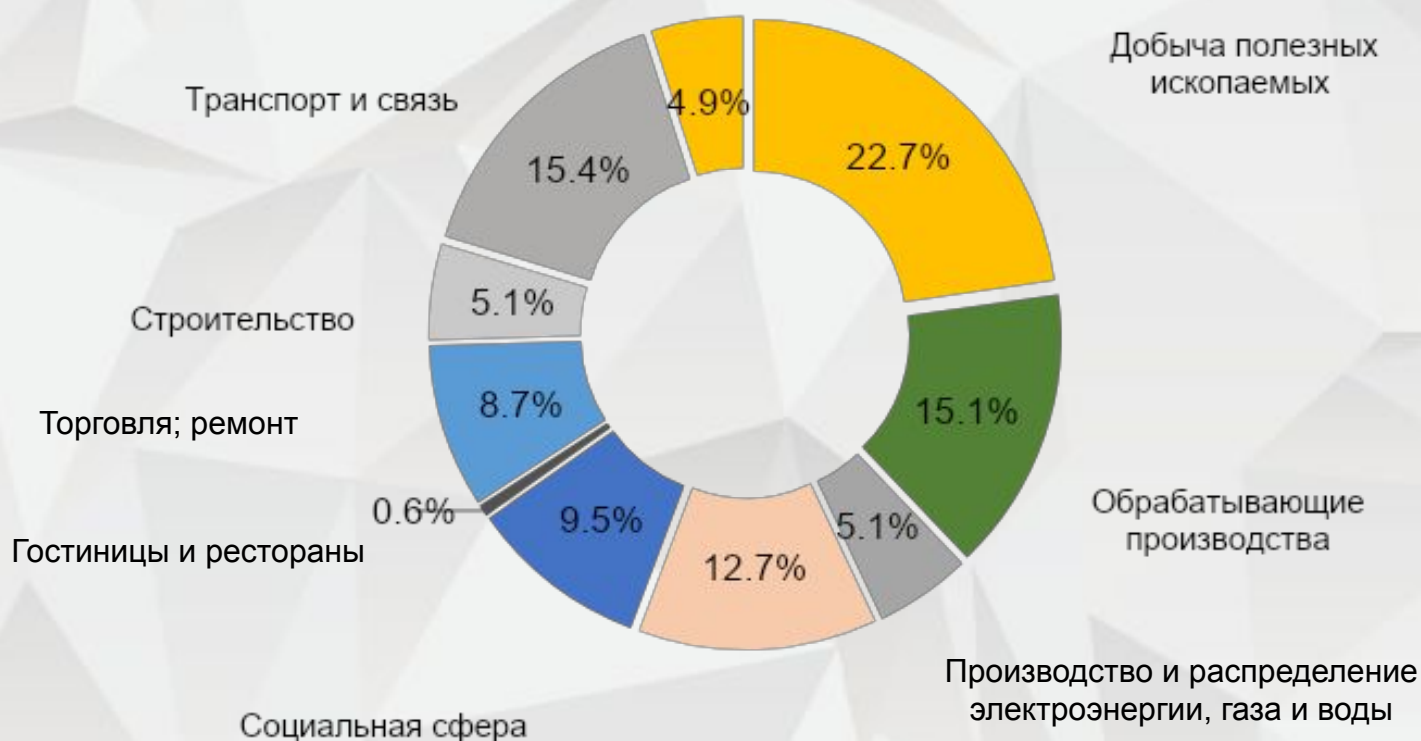
## СОЦИАЛЬНО-ЭКОНОМИЧЕСКОЕ РАЗВИТИЕ

### Динамика валового регионального продукта



### Структура валового регионального продукта в 2015 году\*

Сельское хозяйство, охота и лесное хозяйство



\*По оценке министерства экономического развития Иркутской области.



# СОЦИАЛЬНО-ЭКОНОМИЧЕСКОЕ РАЗВИТИЕ

## Инвестиционные проекты

### ФАРМАЦЕВТИЧЕСКОЕ ПРОИЗВОДСТВО:

ООО «Братскхимсинтез»/ 1,368 млрд. руб., 2015-2017 гг.

ОАО «Усолье-Сибирский химико-фармацевтический завод» / 3,7 млрд.руб., 2013-2017 гг.

### МЕТАЛЛУРГИЧЕСКИЕ ПРОИЗВОДСТВА:

Строительство анодной фабрики и алюминиевого завода / ОК «РУСАЛ», 132,4 млрд. руб., 2007-2020 гг.

Строительство металлургического завода/ ЗАО «ВСМК», 7,9 млрд. руб., 2014-2017 гг.

Разработка Зашихинского редкометалльного месторождения/ ЗАО «ТЕХНОИНВЕСТ АЛЬЯНС», 15,9 млрд руб., 2012-2019 гг.

### ОСВОЕНИЕ ЗОЛОТОРУДНЫХ МЕСТОРОЖДЕНИЙ:

ОАО «ПОЛЮС ЗОЛОТО»/ 53,7 млрд. руб., 2015-2018 гг.

ОАО «ВЫСОЧАЙШИЙ»/ 8 млрд. руб., 2014-2018гг.



### ПРОЕКТЫ ФЕДЕРАЛЬНОГО ЗНАЧЕНИЯ:

СТРОИТЕЛЬСТВО ГАЗОПРОВОДА «СИЛА СИБИРИ» /2018-2022 гг.

РАСШИРЕНИЕ «ВСТО» /2014-2020 гг.

РЕКОНСТРУКЦИЯ И МОДЕРНИЗАЦИЯ БАМ И ТРАНССИБ/ 2014-2018 гг.



Инвестиционная программа развития авиастроения/ИАЗ – ФИЛИАЛ  
ОАО «КОРПОРАЦИЯ «ИРКУТ»,  
17 млрд. руб., 2011-2016 гг.

### ПРИОРИТЕТНЫЕ ИНВЕСТИЦИОННЫЕ ПРОЕКТЫ В ОБЛАСТИ ОСВОЕНИЯ ЛЕСОВ/

50,9 млрд. руб., 2006-2017 гг., в том числе:  
ОАО ГРУППА «ИЛИМ»/ 36,8 млрд. руб., 2008-2015 гг.  
ООО «ТСЛК «»/ 7 млрд. руб., 2006-2016 гг.  
ЗАО «ЛДК ИГИРМА»/ 4,4 млрд. руб., 2008-2015 гг.

### НЕФТЕГАЗОХИМИЧЕСКИЕ ПРОИЗВОДСТВА:

Модернизация химического производства/ ОАО «САЯНСКИМПЛАСТ»,  
9,0 млрд. руб., 2014-2017 гг.

Модернизация нефтехимического производства/ ОАО «АНХК», 91,2 млрд. руб., 2008-2016 гг.

Газопереработка /ООО «ИНК»,  
120 млрд. руб., 2010-2019 гг.

### ОСВОЕНИЕ НГКМ:

ОАО «ВЕРХНЕЧОНСКИЕ НЕФТЕГАЗ»/ 152 млрд. руб., 2005-2050 гг.  
ОАО «ИНК»/ 101,7 млрд. руб., 1996-2033 гг.  
ЗАО «НК ДУЛИСЬМА»/ 34,8 млрд. руб., 2012-2022 гг.

Проект развития г. Байкальска и Слюдянского района,  
ОЭЗ ТРТ «ВОРОТА БАЙКАЛА»





## СОЦИАЛЬНО-ЭКОНОМИЧЕСКОЕ РАЗВИТИЕ

### Региональные меры поддержки бизнеса

#### Налоговые преференции

##### НАЛОГ НА ПРИБЫЛЬ ОРГАНИЗАЦИЙ

- ◆ Отдельные виды экономической деятельности: налоговая ставка – 13,5%-17%
- ◆ Региональные инвестиционные проекты: налоговая ставка – 0%-10%
- ◆ Резиденты индустриальных парков (раздел С «Обрабатывающие производства»): налоговая ставка – 13,5 %
- ◆ Резиденты территорий опережающего социально-экономического развития (ТОСЭР): налоговая ставка – 0 %

##### НАЛОГ НА ИМУЩЕСТВО ОРГАНИЗАЦИЙ

- ◆ Отдельные виды экономической деятельности: налоговая ставка – 0,55%-1,1%
- ◆ Резиденты индустриальных (промышленных) парков (раздел С «Обрабатывающие производства»): налоговая ставка – 0 %
- ◆ Резиденты ТОСЭР: налоговая ставка – 0 %

##### УПРОЩЕННАЯ СИСТЕМА НАЛОГООБЛОЖЕНИЯ

- ◆ Налоговая ставка 5%-7,5% (доходы минус расходы), в т. ч. для резидентов индустриальных парков и ТОСЭР
- ◆ Налоговые каникулы для вновь созданных ИП по отдельным видам экономической деятельности – 2 года

##### ПРЕДОСТАВЛЕНИЕ ИНВЕСТИЦИОННОГО НАЛОГОВОГО КРЕДИТА

- ◆ Отсрочка платежа по налогу на прибыль организаций, подлежащему зачислению в областной бюджет, и другим региональным налогам

#### Иные меры государственной

поддержки

##### ПРЕДОСТАВЛЕНИЕ СУБСИДИЙ

- ◆ Возмещение затрат по уплате процентов по кредитам (лизинговым платежам)
- ◆ Возмещение затрат, связанных с осуществлением инновационной деятельности
- ◆ Прямая финансовая поддержка субъектов малого и среднего предпринимательства

##### РАЗВИТИЕ ИНФРАСТРУКТУРЫ ДЛЯ ПОДДЕРЖКИ СУБЪЕКТОВ МАЛОГО И СРЕДНЕГО ПРЕДПРИНИМАТЕЛЬСТВА

- ◆ Деятельность фонда «Центр поддержки предпринимателей», Центра кластерного развития, гарантийного фонда, микрофинансовых организаций

##### ДЕЯТЕЛЬНОСТЬ СПЕЦИАЛЬНЫХ ТЕРРИТОРИЙ РАЗВИТИЯ

- ◆ Некоммерческое партнерство «Технопарк ИРГТУ»
- ◆ Ангарский технопарк (ООО «МАКСиМАКС»)
- ◆ Индустриальный парк «Иркут»
- ◆ Индустриальный парк «Чистые ключи»
- ◆ Индустриальный парк «Байкальский»
- ◆ Особая экономическая зона туристско-рекреационного типа «Ворота Байкала»
- ◆ Территория опережающего социально-экономического развития «Усолье-Сибирское»
- ◆ Индустриальный парк «Кластер ХИМПРОМ Усолье»





## СОЦИАЛЬНО-ЭКОНОМИЧЕСКОЕ РАЗВИТИЕ

Объем инвестиций предприятий, применивших льготу по налогам на прибыль и имущество организаций, млрд. руб.



### КОЛИЧЕСТВО НАЛОГПЛАТЕЛЬЩИКОВ, ВОСПОЛЬЗОВАВШИХСЯ ЛЬГОТАМИ

	2009	2010	2011	2012	2013	2014
НАЛОГ НА ПРИБЫЛЬ ОРГАНИЗАЦИЙ			1	4	5	4
НАЛОГ НА ИМУЩЕСТВО ОРГАНИЗАЦИЙ	3	6	7	17	19	22

### ОБЪЕМ ЛЬГОТЫ, МЛН. РУБ.

	2009	2010	2011	2012	2013	2014
ПО НАЛОГУ НА ПРИБЫЛЬ ОРГАНИЗАЦИЙ			14,1	3 684	3 504	3 065
ПО НАЛОГУ НА ИМУЩЕСТВО ОРГАНИЗАЦИЙ	3,2	59,0	28,9	267	418	605
<b>ВСЕГО</b>	<b>3,2</b>	<b>59,0</b>	<b>43,0</b>	<b>3 950</b>	<b>3 923</b>	<b>3 670</b>

## Социальная ответственность бизнеса

январь-декабрь 2015	СОГЛАШЕНИЯ О СОЦИАЛЬНО-ЭКОНОМИЧЕСКОМ СОТРУДНИЧЕСТВЕ	ДЕЙСТВУЕТ СОГЛАШЕНИЙ, ЕД.	ОБЪЕМ ФИНАНСИРОВАНИЯ СОЦИАЛЬНЫХ МЕРОПРИЯТИЙ, МЛН. РУБ.
		35	880

### СФЕРЫ ФИНАНСИРОВАНИЯ МЕРОПРИЯТИЙ:

- Здравоохранение
- Социальная защита
- Помощь детям-сиротам и детям -инвалидам

- Помощь пенсионерам и ветеранам
- Развитие детского спорта
- Поддержка дошкольных учреждений





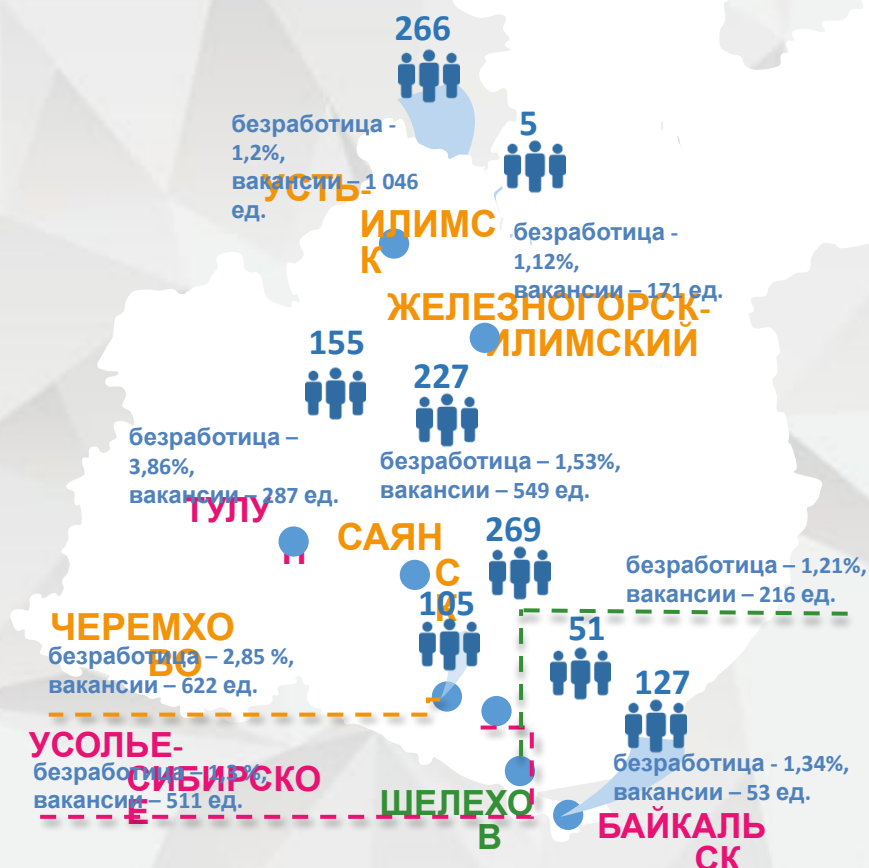
## СОЦИАЛЬНО-ЭКОНОМИЧЕСКОЕ РАЗВИТИЕ

### Поддержка моногородов

Категории моногородов:

- 1 категория** – с наиболее сложной ситуацией;
- 2 категория** – имеют риски ухудшения социально-экономического положения;
- 3 категория** – со стабильной социально-экономической ситуацией;

**КОЛИЧЕСТВО СОЗДАННЫХ ПОСТОЯННЫХ РАБОЧИХ МЕСТ В 2015 ГОДУ**  
Всего – 916 ед.



#### Основные меры поддержки

##### НАЛОГОВЫЕ ПРЕФЕРЕНЦИИ

- ◆ пониженная ставка по налогу на прибыль;
- ◆ пониженная налоговая ставка по упрощенной системе налогообложения;
- ◆ 0%-ная ставка по налогам на землю и имущество

##### УЧАСТИЕ В ГОСУДАРСТВЕННЫХ ПРОГРАММАХ

- ◆ государственная поддержка за счет средств федерального и областного бюджетов, а также Фонда реформирования ЖКХ

#### ПОДДЕРЖКА СУБЪЕКТОВ МАЛОГО И СРЕДНЕГО ПРЕДПРИНИМАТЕЛЬСТВА

Оказана поддержка 310 субъектам малого и среднего предпринимательства (СМСП) в объеме 301 млн. руб., включая:

- ◆ предоставление грантов на создание собственного бизнеса;
- ◆ субсидирование части затрат на приобретение оборудования, по лизинговым платежам, на выплату процентов по кредитам;
- ◆ создание и обеспечение деятельности организаций, образующих инфраструктуру поддержки СМСП

#### СОЗДАНИЕ ТЕРРИТОРИЙ ОПЕРЕЖАЮЩЕГО СОЦИАЛЬНО-ЭКОНОМИЧЕСКОГО РАЗВИТИЯ (ТОСЭР)

- ◆ инициатива создания ТОСЭР в г. Усолье-Сибирское и г. Байкальске

#### ПРИВЛЕЧЕНИЕ СРЕДСТВ ФОНДА РАЗВИТИЯ МОНОГОРОДОВ РОССИЙСКОЙ ФЕДЕРАЦИИ

- ◆ взаимодействие Правительства Иркутской области с Фондом развития моногородов Российской Федерации по вопросу поддержки г. Усолье-Сибирское (для 1 категории моногородов)



## **2. ОСНОВНЫЕ ПАРАМЕТРЫ БЮДЖЕТА ИРКУТСКОЙ ОБЛАСТИ**



## БЮДЖЕТНАЯ СИСТЕМА И БЮДЖЕТНЫЙ ПРОЦЕСС

### Структура бюджетной системы Иркутской области



### Бюджеты муниципальных образований Иркутской области

Основы административно-территориального устройства Иркутской области закреплены в Уставе Иркутской области, а также в Законе Иркутской области от 21 июня 2010 года

№ 49-ОЗ «Об административно-территориальном устройстве Иркутской области»



Согласно укрупненному делению муниципальные образования Иркутской области (МО) представлены:

- 1) городскими округами;
- 2) районами области.

**Городские округа:** 1 – Ангарск; 2 – Братск; 3 – Зима; 4 – Иркутск; 5 – Саянск; 6 – Свирск; 7 – Тулун; 8 – Усолье-Сибирское; 9 – Усть-Илимск; 10 –

Черемхово.  
**Муниципальные районы:** 11 – Аларский; 12 – Балаганский; 13 – Баяндаевский; 14 – МО города Бодайбо и района; 15 – Боханский; 16 – Братский; 17 – Жигаловский; 18 – Заларинский; 19 – Зиминский; 20 – Иркутский; 21 – Казачинско-Ленский; 22 – Катангский; 23 – Качугский; 24 – Киренский; 25 – Куйтунский; 26 – Мамско-Чуйский; 27 – Нижнеилимский; 28 – Нижнеудинский; 29 – Нукутский; 30 – Ольхонский; 31 – Осинский; 32 – Слюдянский; 33 – Тайшетский; 34 – Тулунский; 35 – Усольский; 36 – Усть-Илимский; 37 – Усть-Кутский; 38 – Усть-Удинский; 39 – Черемховский; 40 – Чунский; 41 – Шелеховский; 42 – Эхирит-Булагатский.



## БЮДЖЕТНАЯ СИСТЕМА И БЮДЖЕТНЫЙ ПРОЦЕСС

### Этапы бюджетного процесса в Иркутской области

#### Составление проекта бюджета на очередной финансовый год и плановый период

1 мая-  
10  
октября  
2014 г.

Составляется прогноз социально-экономического развития области, определяются основные характеристики бюджета на очередной финансовый год и плановый период, долговая политика области, разрабатываются государственные программы, а также распределяются бюджетные ассигнования, составляется проект закона о бюджете

#### Рассмотрение и утверждение бюджета

Проект бюджета рассматривается Законодательным Собранием Иркутской области. Рассмотрение проходит в трех чтениях, в результате согласования всех спорных вопросов проект бюджета утверждается и направляется на подпись Губернатору. После этого проект бюджета становится областным законом.

25  
октября-  
10 декабря  
2014 г.

#### Исполнение областного бюджета

1 января-  
31  
декабря  
2015 г.

Бюджеты исполняются по доходам, расходам и источникам финансирования дефицита бюджета на основе принципов единства кассы и подведомственности расходов.

#### Годовая отчетность

По итогам текущего финансового года составляется отчетность об исполнении бюджета, направляемая на внешнюю проверку в Контрольно-счетную палату Иркутской области, а затем на рассмотрение и утверждение в Законодательное Собрание Иркутской области.

1  
февраля-  
1 июля  
2016 г.

### Документы, в которых отражаются итоги исполнения областного бюджета за истекший финансовый год

ЗАКОН ИРКУТСКОЙ ОБЛАСТИ ОБ ИСПОЛНЕНИИ  
ОБЛАСТНОГО БЮДЖЕТА

СВОДНЫЙ ГОДОВОЙ ДОКЛАД О ХОДЕ РЕАЛИЗАЦИИ И  
ОБ ОЦЕНКЕ ЭФФЕКТИВНОСТИ ГОСУДАРСТВЕННЫХ  
ПРОГРАММ ИРКУТСКОЙ ОБЛАСТИ

ОТЧЕТЫ ОТВЕТСТВЕННЫХ ОРГАНОВ  
ИСПОЛНИТЕЛЬНОЙ ВЛАСТИ СУБЪЕКТА ОБ  
ИСПОЛНЕНИИ ГОСУДАРСТВЕННЫХ ПРОГРАММ  
ИРКУТСКОЙ ОБЛАСТИ

ГОДОВОЙ ОТЧЕТ ОБ ИСПОЛНЕНИИ ОБЛАСТНОГО  
БЮДЖЕТА





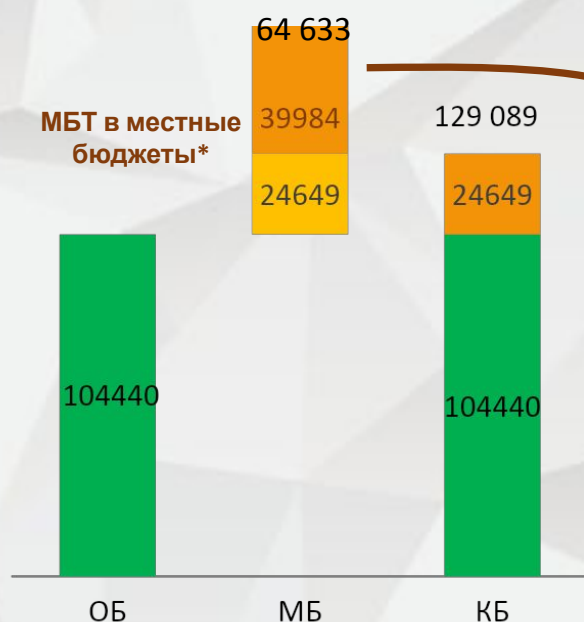
## ОСНОВНЫЕ ХАРАКТЕРИСТИКИ КОНСОЛИДИРОВАННОГО БЮДЖЕТА

### Консолидированный бюджет

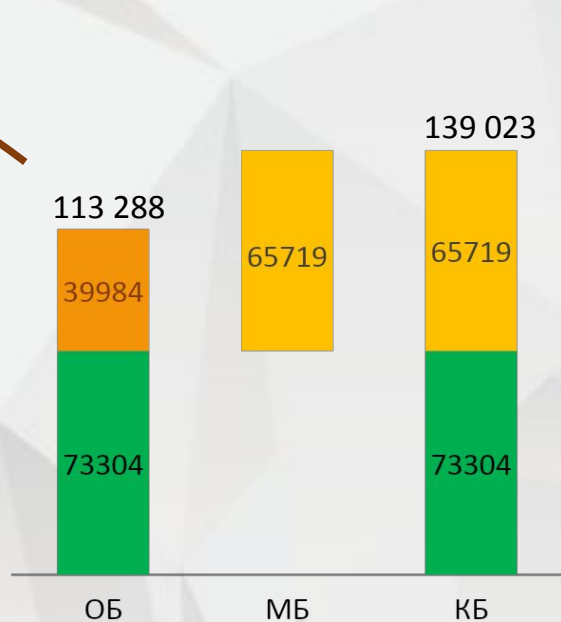
	2014 год (факт)	2015 год (план)	2015 год (факт)	Исполнение 2015	млн. руб. Динамика 2015/2014 (%)
<b>ДОХОДЫ</b>	124 895,9	130 391,4	129 088,9	99,0%	103,4
Налоговые и неналоговые доходы	106 346,3	107 701,2	106 764,8	99,1%	100,4
Безвозмездные поступления	18 549,6	22 690,1	22 324,0	98,4%	120,3
<b>РАСХОДЫ</b>	138 142,1	145 972,0	139 023,2	95,2%	100,6
<b>ДЕФИЦИТ (-)</b>	-13 246,2	-15 229,7	-9 934,3	65,2%	75,0

**Более 38% доходов областного бюджета передается в местные бюджеты в виде межбюджетных трансфертов (МБТ)**

**Доходы консолидированного бюджета (КБ) в 2015 году, млн. руб.**



**Расходы консолидированного бюджета (КБ) в 2015 году, млн. руб.**



\*при консолидации бюджетов МБТ исключаются из доходной и расходной частей в целях недопущения двойного учета средств



# ОСНОВНЫЕ ХАРАКТЕРИСТИКИ КОНСОЛИДИРОВАННОГО БЮДЖЕТА

## Налоговые и неналоговые доходы консолидированного бюджета



Субъекты СФО	2014 год (факт)	2015 год (факт)	Динамика
Красноярский край	158,2	182	115,00%
Новосибирская область	110,5	112,9	102,10%
Кемеровская область	105,6	108,5	102,80%
<b>Иркутская область</b>	<b>106,3</b>	<b>106,8</b>	<b>100,40%</b>
Омская область	64,1	59,4	92,80%
Алтайский край	54,9	56,8	103,30%
Томская область	47,3	51,1	108,20%
Забайкальский край	31	33,5	108,00%
Республика Бурятия	24,2	29	119,80%
Республика Хакасия	17,6	18,6	105,40%
Республика Тыва	5	5,3	104,90%
Республика Алтай	4,4	4,7	105,70%
<b>Итого по СФО</b>	<b>729,3</b>	<b>768,6</b>	<b>105,40%</b>

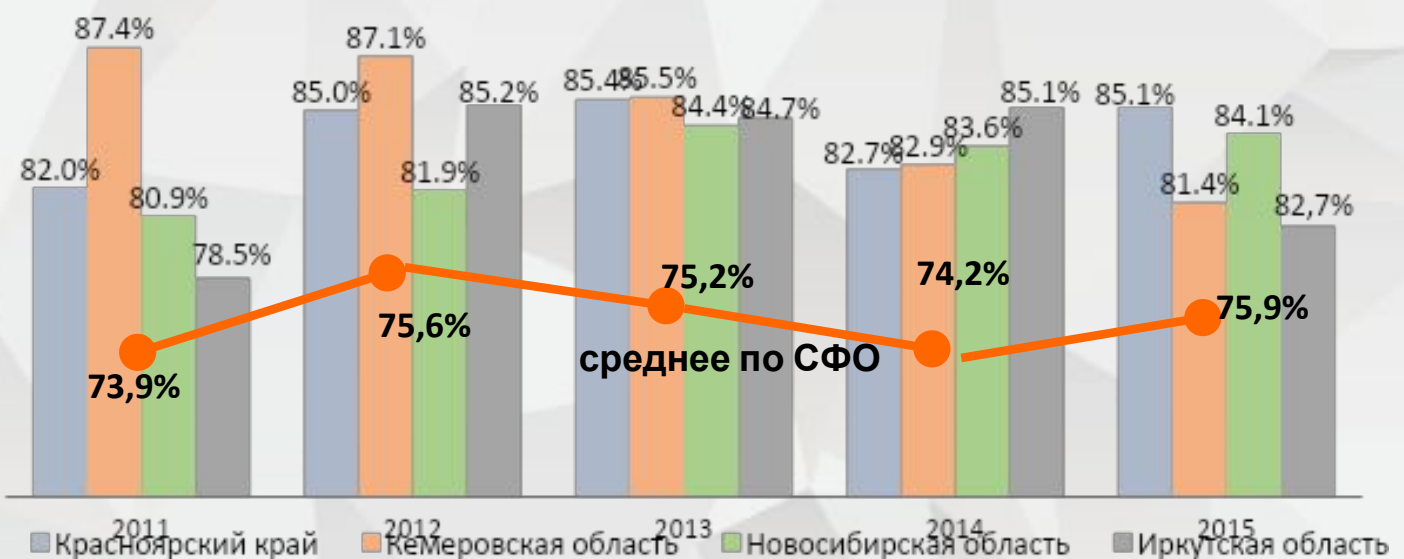
## Доля налоговых и неналоговых доходов консолидированного бюджета

в Российской Федерации

24	11	19	15	25
----	----	----	----	----

в Сибирском федеральном округе

4	2	3	1	4
---	---	---	---	---





# ОСНОВНЫЕ ХАРАКТЕРИСТИКИ КОНСОЛИДИРОВАННОГО БЮДЖЕТА

## Основные проблемы наполняемости консолидированного бюджета доходами в 2015 году

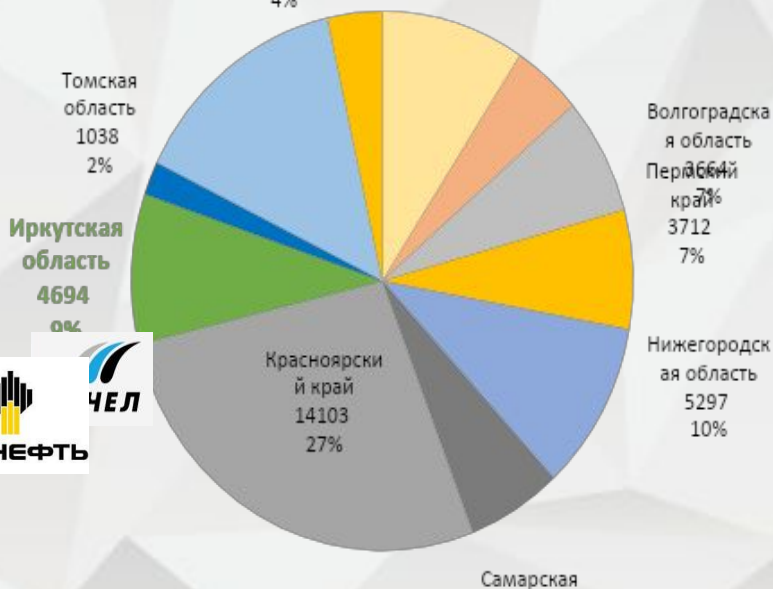
### I. Потери по налогу на прибыль, связанные с функционированием консолидированных групп налогоплательщиков (КГН)

Частично компенсированы выделением из федерального бюджета в декабре 2015 года дополнительного объема нецелевой финансовой помощи (2,97 млрд. руб.) – третьего по величине среди всех субъектов РФ.



### Оценка Минфином России потери бюджетов от функционирования КГН, млн. руб.

Республика Саха (Якутия)	7423	14%	Приморский край	1831	4%	Белгородская область	4809	9%	Краснодарский край	2325	4%
--------------------------	------	-----	-----------------	------	----	----------------------	------	----	--------------------	------	----



### II. Потери местных бюджетов по земельному налогу, связанные с массовым оспариванием результатов кадастровой оценки земель

Поступления земельного налога в 2015 году сократились на **34,1%**, что является худшим показателем в стране.



Темп роста поступлений по земельному налогу в 2015 году

- Более 125%
- От 100% до 125%
- От 75% до 100%
- Менее 75%

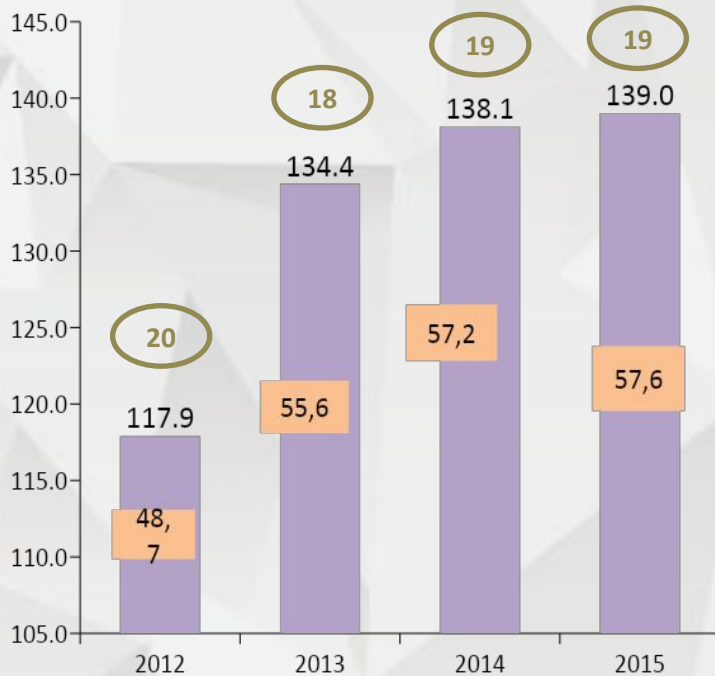
Муниципальные образования Иркутской области, пострадавшие от переоценки кадастровой стоимости





# ОСНОВНЫЕ ХАРАКТЕРИСТИКИ КОНСОЛИДИРОВАННОГО БЮДЖЕТА

## Расходы консолидированного бюджета




На одного жителя,  
тыс. руб.

Место среди  
субъектов РФ

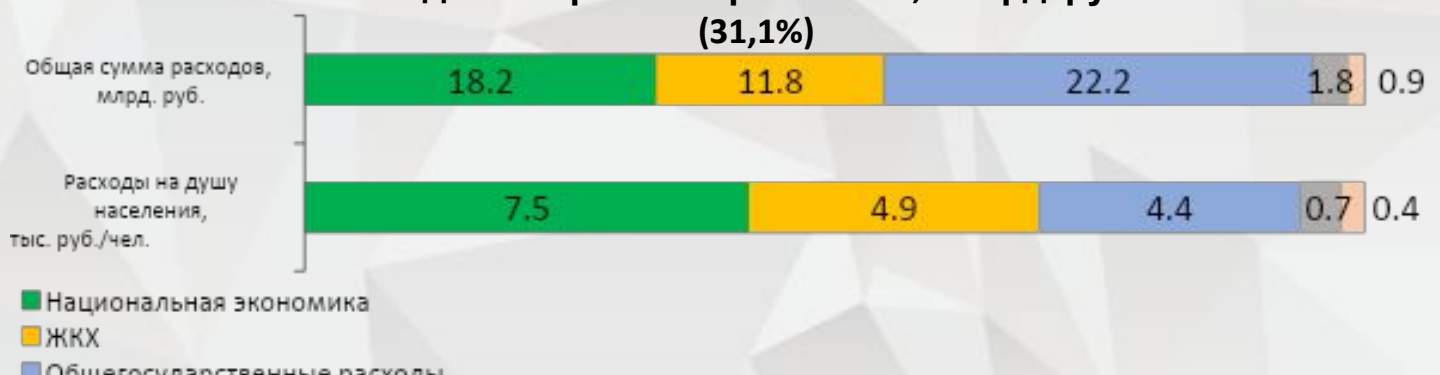
Субъекты СФО	2014 год (факт)	2015 год (факт)	Динамика
Красноярский край	214,4	232,5	108,4%
Новосибирская область	146,6	145,1	99,0%
Кемеровская область	140,5	141,2	100,5%
<b>Иркутская область</b>	<b>138,1</b>	<b>139</b>	<b>100,7%</b>
Алтайский край	95,7	98,2	102,6%
Омская область	88,7	84,2	94,9%
Томская область	64,7	64,2	99,2%
Забайкальский край	56,6	59,8	105,7%
Республика Бурятия	54,6	54,1	99,1%
Республика Хакасия	29,2	33,4	114,4%
Республика Тыва	23,6	22,4	94,9%
Республика Алтай	19,7	17,6	89,3%
<b>Итого по СФО</b>	<b>1 072,50</b>	<b>1 091,70</b>	<b>101,8%</b>

## Распределение расходов консолидированного бюджета

### Расходы на социальную сферу – 95,8 млрд. рублей (68,9%)



### Расходы на прочие отрасли – 43,2 млрд. рублей (31,1%)





## ОСНОВНЫЕ ХАРАКТЕРИСТИКИ ОБЛАСТНОГО БЮДЖЕТА

### Областной бюджет

	2014 год (факт)	2015 год (план)	2015 год (факт)	Исполнени е 2015 года	Динамика 2015/2014 (%)
<b>ДОХОДЫ</b>	99 131,1	104 715,3	104 440,1	99,7%	105,4%
Налоговые и неналоговые доходы	81 860,8	83 623,9	83 427,2	99,8%	101,9%
Безвозмездные поступления	17 270,3	21 091,4	21 012,8	99,6%	121,7%
<b>РАСХОДЫ</b>	110 022,7	115 134,9	113 287,6	98,4%	103,0%
<b>ДЕФИЦИТ (-)</b>	-10 891,6	-10 419,6	-8 847,5	84,9%	81,2%

### Структура доходов областного бюджета, млрд. руб.



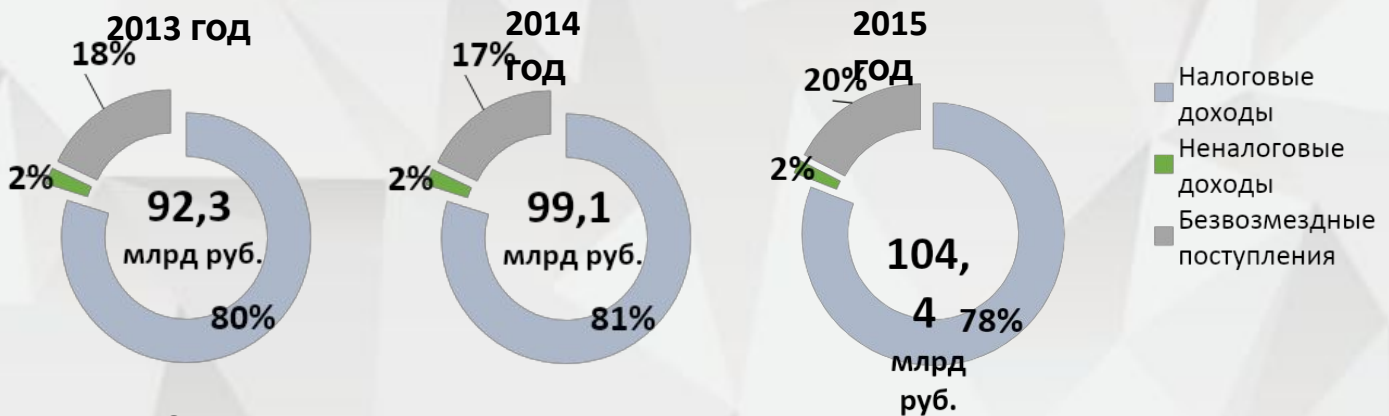
### Структура расходов областного бюджета, млрд. руб.





# ДОХОДЫ ОБЛАСТНОГО БЮДЖЕТА

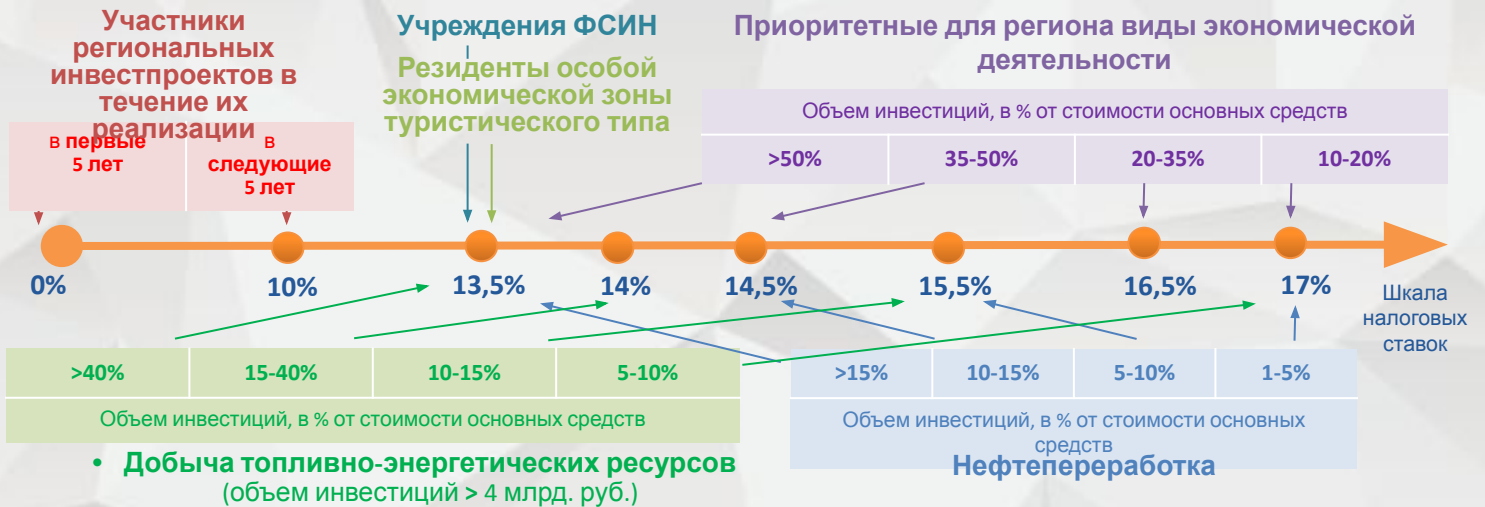
## Структура доходной части областного бюджета



## Система региональных инвестиционных налоговых льгот

### 1. Инвестиционные налоговые льготы по налогу на прибыль

(Закон Иркутской области от 12 июня 2010 года № 60-ОЗ)



### 2. Инвестиционные налоговые льготы по налогу на имущество организаций

(Закон Иркутской области от 8 октября 2007 года № 75-ОЗ)

(объем инвестиций > 500 млн. руб.)

**Льготы, в виде снижения налоговой ставки (уменьшения суммы налога)**

- Организациям внутреннего водного транспорта

**Льготы в виде освобождения от налогообложения**

- Органы государственной власти и местного самоуправления;
- Религиозные организации;
- Товариществам собственников жилья;
- Региональные и муниципальные автодороги, взлетно-посадочные полосы аэродромов;
- Производители пива и резиденты промышленных парков;



В виду поздних сроков формирования налоговой отчетности оценка льгот за 2015 год проводится в срок до 1 октября 2016 года и публикуется на сайте областного минфина в разделе «Налоговая политика»

**Налоговые ставки «инвестиционных» льгот для организаций в приоритетных отраслях экономики**

(вместо общеустановленных 2,2%)

Объем инвестиций	1й год	2й год	3й год
> 10 млн. руб.	0,55%		
> 50 млн. руб.	0,55%	1,1%	
> 100 млн. руб.	0,55%	1,1%	1,1%






## ДОХОДЫ ОБЛАСТНОГО БЮДЖЕТА

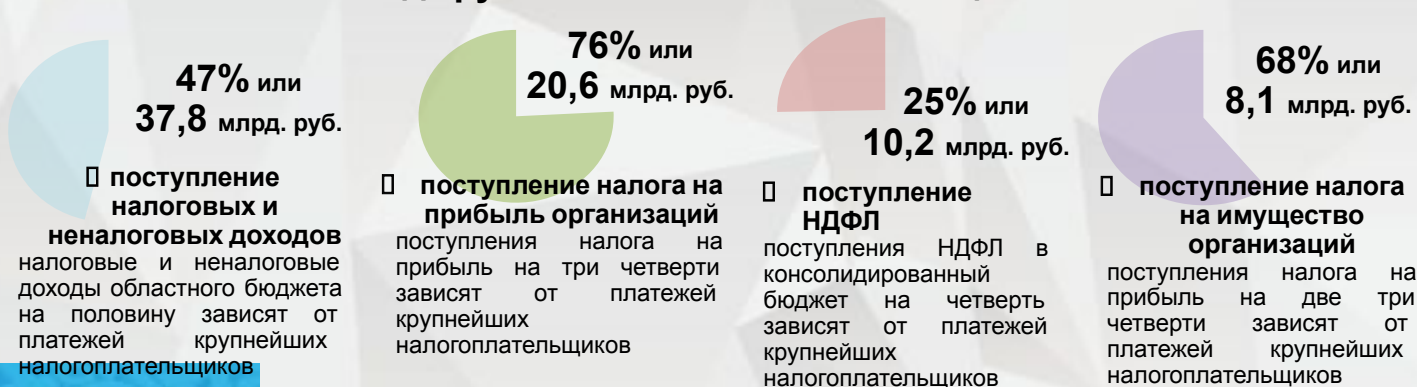
### Динамика налоговых и неналоговых доходов в 2014-2015 годах, млн. руб.



### Крупнейшие налогоплательщики



### Вклад крупнейших налогоплательщиков в:





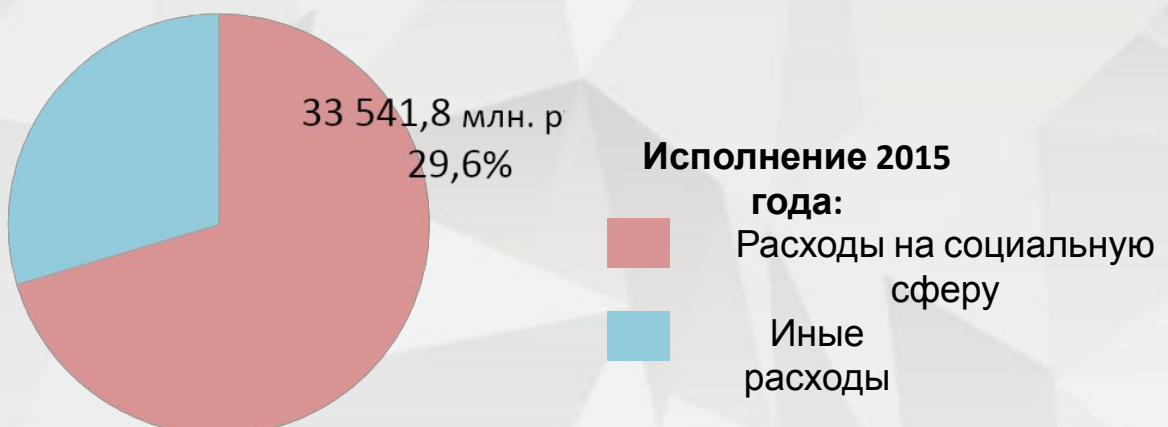


## РАСХОДЫ ОБЛАСТНОГО БЮДЖЕТА

### Распределение расходов областного бюджета в 2015 году



### Бюджет Иркутской области – социально-ориентированный бюджет





## РАСХОДЫ ОБЛАСТНОГО БЮДЖЕТА

### Распределение расходов областного бюджета по функциональной структуре в 2015 году (факт)

млн. руб.

#### Образование



#### Физическая культура и спорт



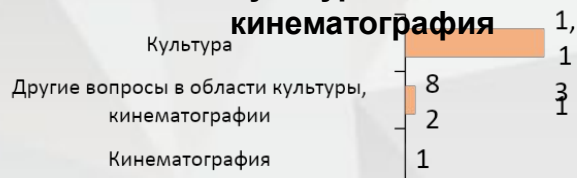
#### Здравоохранение



#### Социальная политика



#### Культура, кинематография





## РАСХОДЫ ОБЛАСТНОГО БЮДЖЕТА

### Распределение расходов областного бюджета по функциональной структуре в 2015 году (факт)

млн.  
руб.

#### Национальная экономика



#### Жилищно-коммунальное хозяйство



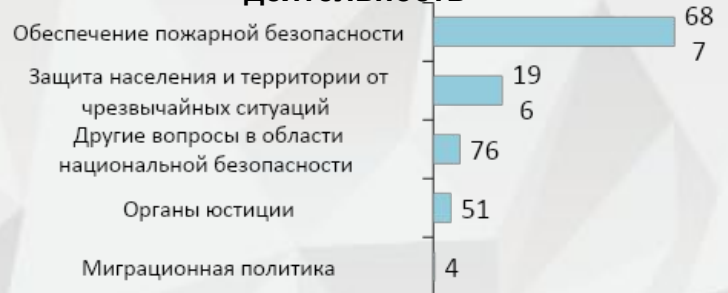
#### Межбюджетные трансферты общего характера бюджетам бюджетной системы РФ



#### Средства массовой информации



#### Национальная безопасность и правоохранительная деятельность



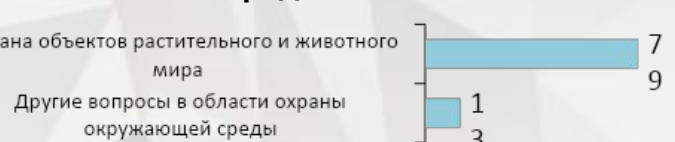
#### Общегосударственные вопросы



#### Национальная оборона



#### Охрана окружающей среды







## БЮДЖЕТНЫЕ ИНВЕСТИЦИИ

### Основные объекты строительства и капитального ремонта в 2015 году В сфере дорожного хозяйства

Основные объекты	Финансирование, млн. руб.
Реконструкция автомобильной дороги Иркутск-Листвянка на участке км 8 - км 12 в Иркутском районе (транспортная развязка )	1 103,1
Строительство автомобильной дороги Тайшет-Чуна-Братск на участке км 155 - км 166 в Чунском районе	165,9
Строительство автомобильной дороги Тайшет-Чуна-Братск на участке км 117+600 - км 155 в Чунском районе	690,0
Реконструкция автомобильной дороги Таксимо-Бодайбо на участке км 160-175 в Бодайбинском районе (2-3 пусковые комплексы)	313,7
Строительство автомобильной дороги на участке Краснояррово-Небель км. 100 - п.Небель в Казачинско-Ленском районе	332,4
Реконструкция автомобильной дороги Иркутск-Листвянка на участке км 12 - км 29 (1, 2 этапы) в Иркутском районе	501,5
Реконструкция автомобильной дороги Баяндай-Еланцы-Хужир на участке км 95 - км 108 в Ольхонском районе	79,7
Реконструкция автомобильной дороги «Подъезд к д. Бараново» на участке км 0+150 - км 1 в Усть-Удинском районе	9,9
Реконструкция автомобильной дороги «Подъезд к д.д. Халюты, Ясачная Хайрюзовка» на участке км 0 - км 4 в Усть-Удинском районе	78,3
Строительство грузопассажирского самоходного парома для обслуживания паромного сообщения между п. Сахюрта и о. Ольхон на участке автомобильной дороги Баяндай-Еланцы-Хужир в Ольхонском районе	75,8
Реконструкция причальных сооружений для паромной переправы п. Сахюрта - о. Ольхон в Ольхонском районе	57,2
Строительство автомобильной дороги «Подъезд к д. Мольта» в Аларском районе	54,3
Реконструкция автомобильной дороги «Подъезд к с. Азей» в Тулунском районе	23,7





## БЮДЖЕТНЫЕ ИНВЕСТИЦИИ

### В сфере здравоохранения

Продолжен капитальный ремонт палатного блока № 2 ГБУЗ «Иркутская ордена «Знак почета» областная клиническая больница» в г. Иркутске

**89,5 млн. руб.**

Продолжены проектно-изыскательские работы по Центру по профилактике и борьбе со СПИДом в г. Иркутске

**19,6 млн. руб.**

Продолжено строительство: Детской поликлиники на 350 посещений ОГАУЗ «Иркутская городская клиническая больница № 8» в Ленинском районе г. Иркутска

**109,0 млн. руб.**

Приобретение жилых помещений в специализированный жилищный фонд Иркутской области для работников ОГБУЗ «Куйтунская районная больница» и медицинских работников в с. Еланцы Ольхонского района (**10** единиц)

**20,6 млн. руб.**

Продолжена реконструкция областного детского санатория «Подснежник» в г. Иркутске

**32,4 млн. руб.**



Завершено строительство и получено разрешение на ввод в эксплуатацию:

- Центральной районной больницы на **155** коек с поликлиникой на **200** посещений в смену в п. Кутулик Аларского района

**70,0 млн. руб.**

- Больничного комплекса (II очередь) на **70** коек в с. Баяндай Баяндаевского района

**63,1 млн. руб.**

Приобретены узловые поликлиники ОАО «РЖД» на станции Вихоревка и г. Усть-Куте

**45,2 млн. руб.**

### В сфере образования

Проведен капремонт **11** детских садов в г. Иркутск, г. Зима, п. Михайловка Черемховского района, р.п. Шумский Нижнеудинского района, п. Магистральный Казачинско-Ленского района, г. Усть-Кут, с. Мойган Заларинского района, г. Тулун, с. Кумарейка Балаганского района и г. Киренск

**155,1 млн. руб.**

Приобретено **6** детских садов в Эхирит-Булагатском районе, Иркутском районе, п. Хомутово, г. Нижнеудинск и г. Иркутске

**573,8 млн. руб.**

Построено **5** детских садов общей мощностью на **670** мест в г. Иркутск

**234,5 млн. руб.**

Продолжено строительство:

- школы на **520** учащихся в пос. Залари Заларинского района
- детского дома в п. Усть-Ордынский Эхирит-Булагатского района

**188,5 млн. руб.**

**84,6 млн. руб.**

Начато строительство **2** детских садов в г. Анагарске (на **220** мест), г. Черемхово (на **100** мест)

**100,0 млн. руб.**



Создание в общеобразовательных организациях, расположенных в сельской местности, условий для занятия физической культурой и спортом – ремонт **17** спортзалов

**37,5 млн. руб.**

Проведен выборочный капитальный ремонт **4** школ: в г. Черемхово (2 объекта), в с. Загатуй Баяндаевского района и в п. Усть-Уда

**20,6 млн. руб.**





## БЮДЖЕТНЫЕ ИНВЕСТИЦИИ

### В сфере культуры

Закончены работы по реставрации объектов культурного наследия в г. Иркутске:

- «Доходный дом в усадьбе А.Н. Гиндина»;
- Иркутского академического драматического театра им. Н.П. Охлопкова

**1,4 млн. руб.**

Начало строительства центра культурного развития в г. Киренск

**79,1 млн. руб.**



Проведен выборочный капитальный ремонт:

- Драматического театра в г. Братске **6,5 млн руб.**
- Кинотеатра «Шахтер» в г. Черемхово **1,0 млн руб.**



### В сфере физической культуры и спорта

Построены и введены в эксплуатацию:

- универсальный спорткомплекс в с. Еланцы Ольхонского района (пропускная способность **79** человек в смену) **112,8 млн. руб.**
- плавательный бассейн в г. Черемхово (пропускная способность **240** человек в смену) **25,0 млн. руб.**
- плавательный бассейн в г. Шелехов (пропускная способность **240** человек в смену) **85,4 млн. руб.**
- спорткомплекс в п. Кутулик Аларского района (пропускная способность **84** человека в смену) **40,4 млн. руб.**


Продолжено строительство ФОКа в г. Нижнеудинске с пропускной способностью – 80 человек в смену

**30,0 млн. руб.**



Строительство 5 хоккейных кортов в Тайшетском, Нукутском, Заларинском, Аларском и Осинском районах,  
1 многофункциональной спортплощадки с искусственным покрытием в Зиминском районе

**23,1 млн. руб.**



### В сфере социальной поддержки

Строительство очистных сооружений хозяйственно-бытовых, сточных вод мощностью 75 м3/сутки, реконструкция пристроя ОГБУ РЦ «Сосновая горка» в с. Самара Зиминского района

**11,1 млн. руб.**

### В сфере экономики

Проектирование объектов внутренней и внешней инфраструктуры на прилегающей к ОЭЗ ТРТ территории

**3,8 млн. руб.**

Строительство корпуса №8 на 117 человек для проживания психохроников в Пуляевском ПНДИ Тайшетского района Иркутской области

**26,2 млн. руб.**

### В сфере охраны окружающей среды

Капремонт гидротехнических сооружений в п. Тельма и дамбы на р. Белая в п. Тайтурка Усольского района

**45,4 млн. руб.**





## МЕЖБЮДЖЕТНЫЕ ОТНОШЕНИЯ

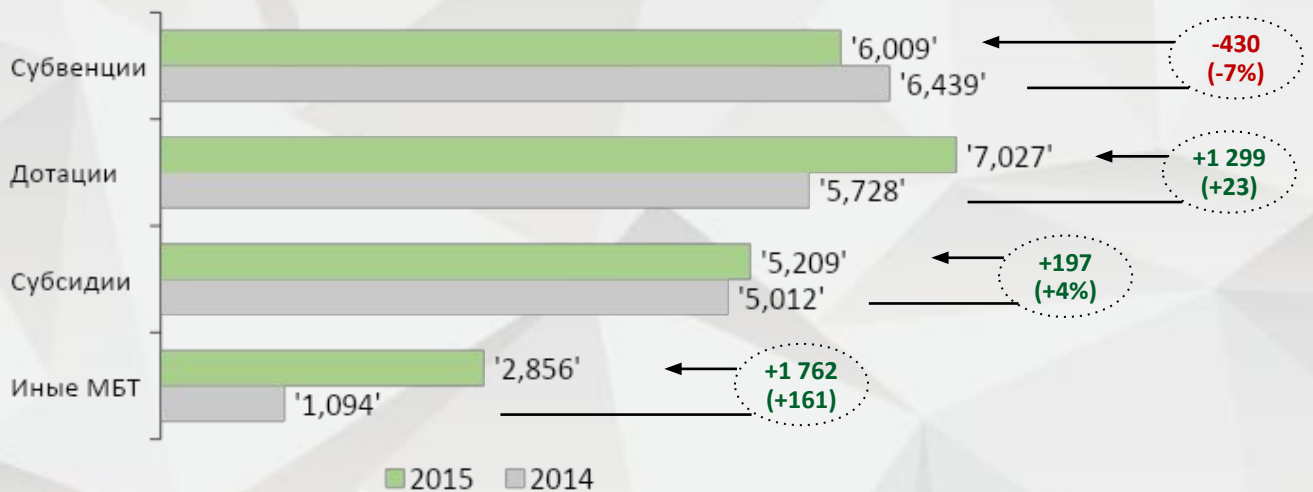
### Привлечение средств федерального бюджета (ФБ)



	2013	2014	2015
Софинансирование из ФБ на реализацию ГП РФ, ФЦП и ФАИП, млрд. руб.	2,02	7,96	10,8
Использование средств из ФБ, %	81,8%	89,2%	92,0%

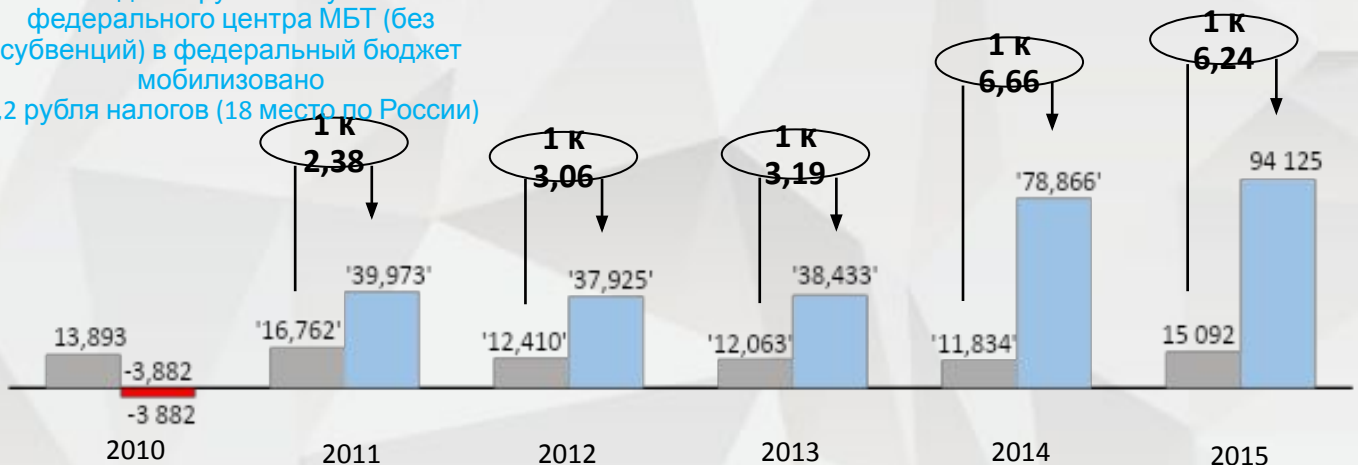
### Динамика межбюджетных трансфертов из федерального бюджета в 2014-2015 годах, млн. руб.

Поступление межбюджетных трансфертов (МБТ) в 2015 году составило **21 101 млн руб.** (+2 828 млн. руб.) или **+15,5%** к уровню 2014 года (18 273 млн руб.).



### Налоговая отдача региональной экономики для федерального бюджета


За 2015 год на 1 рубль полученных из федерального центра МБТ (без субвенций) в федеральный бюджет мобилизовано 6,2 рубля налогов (18 место по России)



■ МБТ в Иркутскую область (без субвенций)  
■ Мобилизовано с территории Иркутской области налогов в федеральный бюджет (без таможенных платежей)

## МЕЖБЮДЖЕТНЫЕ ОТНОШЕНИЯ

### Финансовая поддержка муниципальных образований (предоставление межбюджетных трансфертов – МБТ), млн. руб.



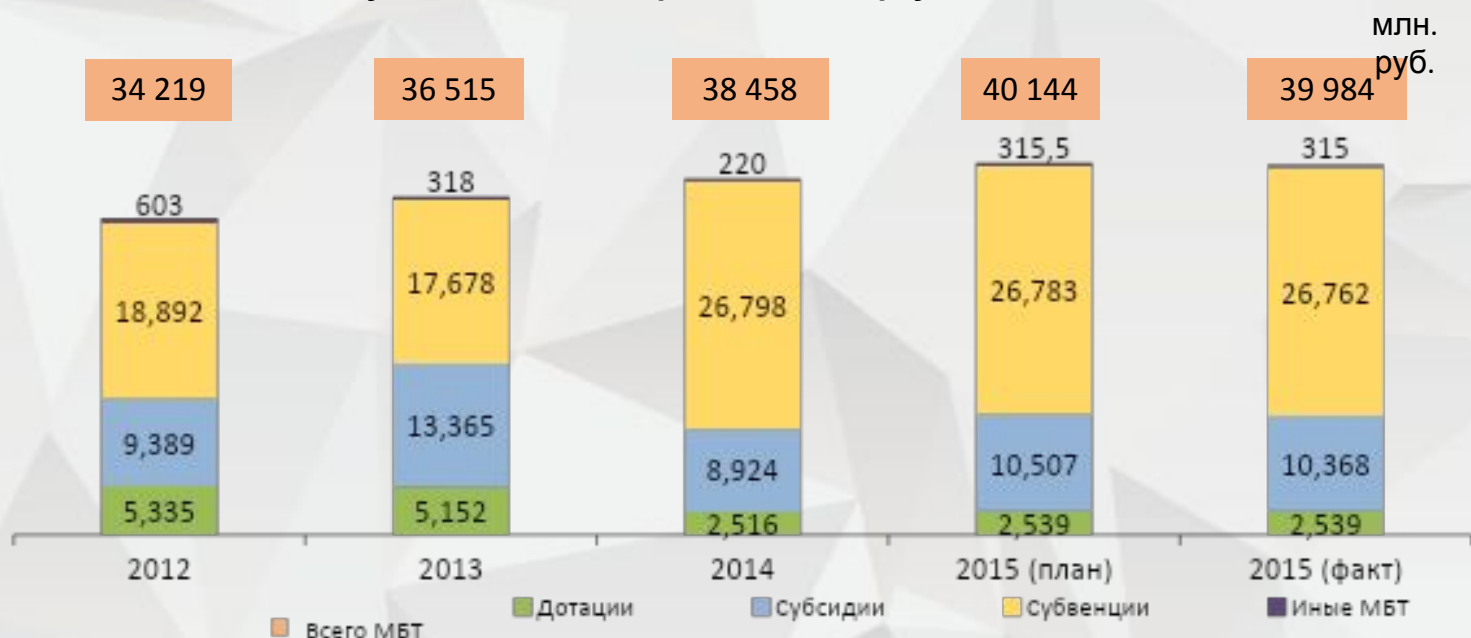
**МБТ** – средства, предоставляемые одним бюджетом бюджетной системы Российской Федерации другому бюджету бюджетной системы РФ.

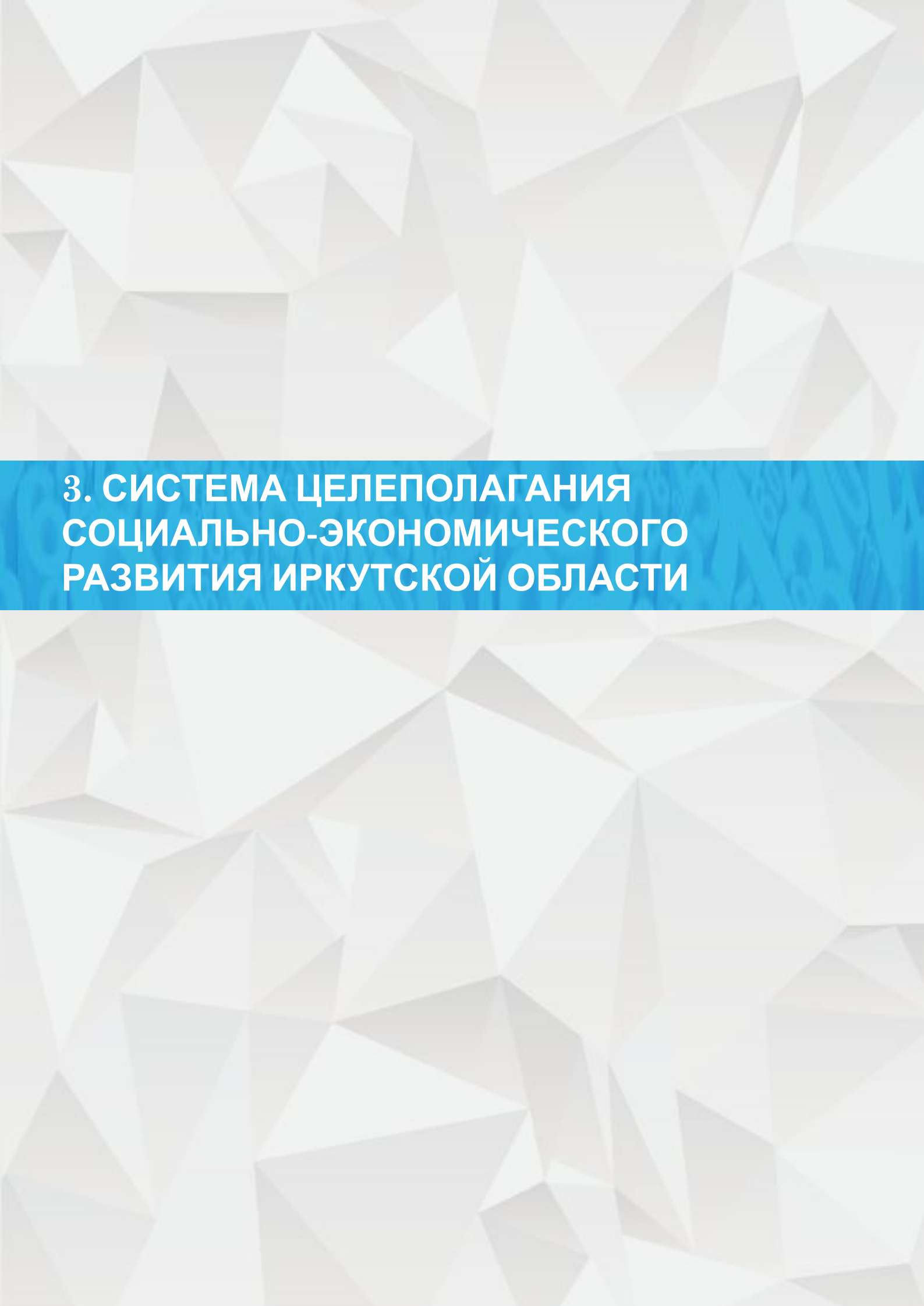
**Дотации** – предоставляются на безвозмездной и безвозвратной основе без установления направлений и (или) условий использования.

**Субсидии** – предоставляются на софинансирование расходных обязательств местных бюджетов.

**Субвенции** – предоставляются на обеспечение передаваемых полномочий (финансирование в муниципальных учреждениях расходов, закрепленных за областным бюджетом).

### Структура областных межбюджетных трансфертов (МБТ), предусмотренных муниципальным образованиям Иркутской области





### **3. СИСТЕМА ЦЕЛЕПОЛАГАНИЯ СОЦИАЛЬНО-ЭКОНОМИЧЕСКОГО РАЗВИТИЯ ИРКУТСКОЙ ОБЛАСТИ**





## СИСТЕМА ЦЕЛЕПОЛАГАНИЯ СОЦИАЛЬНО-ЭКОНОМИЧЕСКОГО РАЗВИТИЯ ИРКУТСКОЙ ОБЛАСТИ

С 1 января 2015 года в Иркутской области действует **система целеполагания**, утвержденная распоряжением Правительства Иркутской области от 10 сентября 2014 года № 749-рп, определяющая **стратегическую цель, стратегические задачи и тактические цели** социально-экономического развития области

**Стратегическая цель: Повышение уровня и качества жизни населения**

**Расходы бюджета  
113 287,6 млн. руб.**

Стратегические задачи	Расходы областного бюджета (ОБ) в 2015 году	
Стратегическая задача 1 <b>Социальное развитие</b>	78 585,5 млн. руб.	69,4%
Стратегическая задача 2 <b>Развитие инфраструктуры и обеспечение условий жизнедеятельности</b>	18 457,1 млн. руб.	16,3%
Стратегическая задача 3 <b>Обеспечение высоких темпов экономического роста</b>	15 375,0 млн. руб.	13,6%
Стратегическая задача 4 <b>Законодательное регулирование, контроль и представление интересов населения</b>	870,0 млн. руб.	0,8%

Достижение поставленных целей и задач социально-экономического развития Иркутской области предусмотрено путем использования **программно-целевого принципа** распределения бюджетных расходов, т.е. составления и ведения **государственных программ** Иркутской области



В 2015 году в Иркутской области действовало **18** государственных программ, представляющих **99,2%** расходов областного бюджета.



## ГОСУДАРСТВЕННЫЕ ПРОГРАММЫ ИРКУТСКОЙ ОБЛАСТИ

Государственная программа	Ответственный исполнитель	Официальный сайт
<b>Стратегическая задача 1. Социальное развитие</b>		
1. «Развитие образования» на 2014-2018 годы	Министерство образования	minobr.irkobl.ru
2. «Развитие здравоохранения» на 2014-2020 годы	Министерство здравоохранения	minzdrav-irkutsk.ru
3. «Социальная поддержка населения» на 2014-2018 годы	Министерство социального развития опеки и попечительства	society.irkobl.ru
4. «Развитие культуры» на 2014-2018 годы	Министерство культуры и архивов	culture.irkobl.ru
5. «Развитие физической культуры и спорта» на 2014-2020 годы	Министерство физической культуре, спорту и молодежной политике	irk sportmol.ru
6. «Молодежная политика» на 2014-2018 годы	Управления Губернатора Иркутской области и Правительства Иркутской области по связям с общественностью и национальным отношениям	ngo.irkobl.ru
7. «Укрепление единства российской нации» на 2014-2020 годы		
<b>Стратегическая задача 2. Развитие инфраструктуры и обеспечение условий жизнедеятельности</b>		
8. «Развитие дорожного хозяйства» на 2014-2020 годы	Министерство строительства, дорожного хозяйства	irkstroy.irkobl.ru
9. «Развитие жилищно-коммунального хозяйства» на 2014-2018 годы	Министерство жилищной политики, энергетики и транспорта	gkh.irkobl.ru
10. «Доступное жилье» на 2014-2020 годы	Министерство строительства, дорожного хозяйства	irkstroy.irkobl.ru
11. «Охрана окружающей среды» на 2014-2018 годы	Министерство природных ресурсов и экологии	ecology.irkobl.ru
12. Обеспечение комплексных мер противодействия чрезвычайным ситуациям природного и техногенного характера» на 2014-2018 годы	Министерство имущественных отношений	mio.irkobl.ru
13. «Развитие транспортного комплекса» на 2014-2018 годы	Министерство жилищной политики, энергетики и транспорта	gkh.irkobl.ru
14. «Профилактика преступлений и иных правонарушений в Иркутской области» на 2014-2018 годы	Аппарат Губернатора Иркутской области и Правительства Иркутской области	apparat.irkobl.ru
<b>Стратегическая задача 3. Обеспечение высоких темпов экономического роста</b>		
15. «Управление государственными финансами» на 2015-2020 годы	Министерство финансов	gfu.ru
16. «Экономическое развитие и инновационная экономика» на 2015-2020 годы	Министерство экономического развития	economy.irkobl.ru
17. «Развитие сельского хозяйства и регулирование рынков сельскохозяйственной продукции, сырья и продовольствия» на 2014-2020 годы	Министерство сельского хозяйства	agroline.irkobl.ru
18. «Труд и занятость» на 2014-2018 годы	Министерство труда и занятости	





## СТРАТЕГИЧЕСКАЯ ЗАДАЧА 1: СОЦИАЛЬНОЕ РАЗВИТИЕ



### Государственные программы, направленные на решение тактических целей:

	млн. руб.	% в ОБ
«Развитие образования»	32 458,6	38,7%
«Развитие здравоохранения»	24 100,3	21,3%
«Социальная поддержка населения»	19 979,4	17,6%
«Развитие культуры»	1 330,1	1,2%
«Развитие физической культуры и спорта»	582,0	0,5%
«Молодежная политика»	79,3	0,07%
«Укрепление единства российской нации и этнокультурное развитие народов Иркутской области»	55,9	0,05%

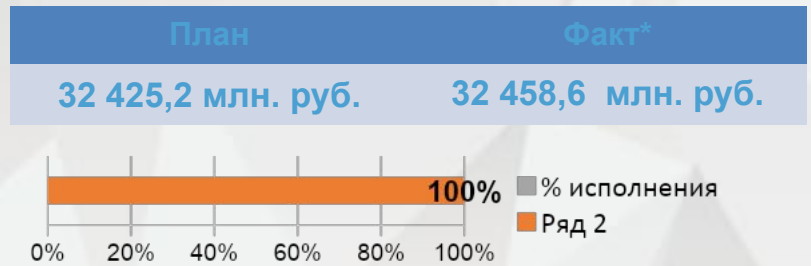




## СТРАТЕГИЧЕСКАЯ ЗАДАЧА 1: СОЦИАЛЬНОЕ РАЗВИТИЕ

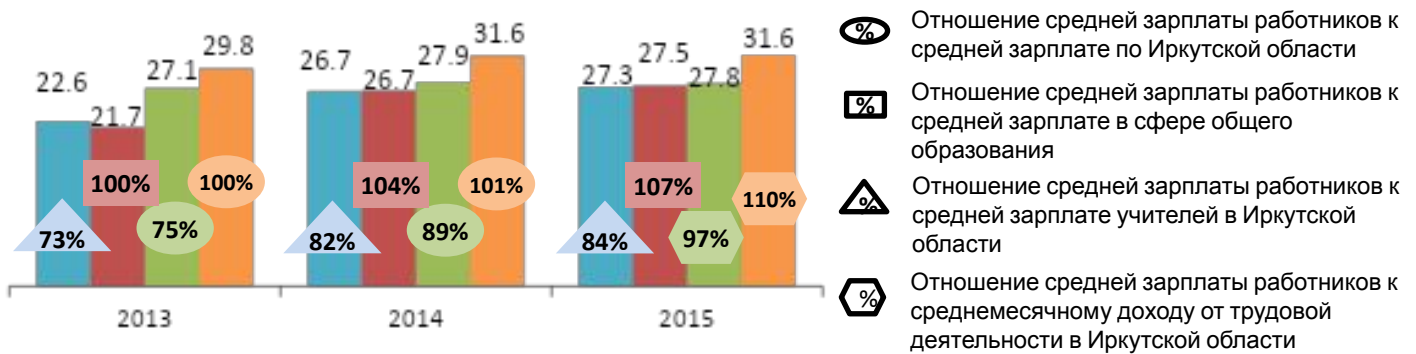
### Государственная программа Иркутской области «Развитие образования» на 2014-2018 годы

**Цель:** Повышение доступности качественного образования, обеспечение его соответствия потребностям социально-экономического развития



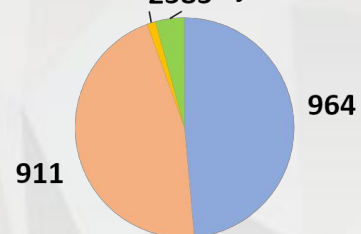
Основные целевые показатели	2014 (факт)	2015 (план)	2015 (факт)
Удельный вес численности населения в возрасте от 5 до 18 лет, охваченного образованием, в общей численности населения в возрасте от 5 до 18 лет, %	99,4	99,4	99,4
Удовлетворенность населения качеством общего образования, профессионального образования, % от числа опрошенных	62	68	96,6
Доля выпускников государственных (муниципальных) общеобразовательных организаций, не получивших аттестат о среднем общем образовании, %	-	1,3	2,3
Доступность дошкольного образования для детей в возрасте от 3 до 7 лет	-	100	100

#### Средняя заработная плата работников образовательных организаций (тыс. руб.)\*\*



- Педагогические работники организаций дополнительного образования детей
  - Педагогические работники дошкольных образовательных организаций
  - Преподаватели и мастера производственного обучения организаций начального и среднего профессионального образования
  - Педагогические работники организаций общего образования
- Детские дошкольные организации ■  
 Дневные общеобразовательные организации ■  
 Вечерние общеобразовательные организации ■  
 Организации начального и среднего профессионального образования ■

#### Количество образовательных организаций (на начало 2014/2015 учебного года)\*\*



\*\*По данным официальной статистики, опубликованными на сайте Территориального органа Федеральной службы государственной статистики по Иркутской области [irkutskstat.gks.ru](http://irkutskstat.gks.ru).

\*Превышение фактического исполнения над плановыми значениями связано с поступлением в конце 2015 года средств федерального бюджета.



## СТРАТЕГИЧЕСКАЯ ЗАДАЧА 1: СОЦИАЛЬНОЕ РАЗВИТИЕ

### Общее и дошкольное образование

Субвенции муниципальным образованиям на предоставление гражданам **общедоступного и бесплатного образования** (включая расходы на заработную плату работников муниципальных образовательных организаций):

**общее образование**

**16 311,3 млн. руб.**

**дошкольное образование**

**8 683,8 млн. руб.**

**Количество обучающихся/воспитанников в муниципальных образовательных организациях**

общего образования

дошкольного образования

284 614 чел.

148 426 чел.



Основные мероприятия:

- Форум «**Образование Прибайкалья – 2015**» (участники: **286** работников образования, **69** образовательных организаций);
- Региональный этап **Всероссийской олимпиады школьников** (**349** участников, **48** победителей, **301** призер);
- XV Областной конкурс «**Лучший ученик года – 2015**» (**46** участников);
- XIII **Губернаторский бал выпускников** (**488** лучших выпускников);
- Конкурс «**Лучшая образовательная организация Иркутской области**» (**16** победителей)

**15,9 млн. руб.**

- Развитие организаций для **6 476** детей, нуждающихся в государственной поддержке:
- областные коррекционные школы, школы-интернаты для детей с ограниченными возможностями здоровья, 2 кадетские школы-интернаты, спецшколы для детей с девиантным поведением.

**1 426,0 млн. руб.**

Субсидии негосударственным образовательным организациям:

- **8** частным школам (**1 112** обучающихся);
- **7** детским садам (**537** воспитанников)

**45,4 млн. руб.**

Приобретение **16** школьных автобусов

**23,3 млн. руб.**

Информационно-технологическое обеспечение **государственной (итоговой) аттестации**: Единый государственный экзамен и Основной государственный

**32,8 млн. руб.**

### Награды и премии

Денежное поощрение **33** лучших учителей

**6,6 млн. руб.**

Поддержка **67** перспективных выпускников

**13,7 млн. руб.**

Денежное поощрение **90 победителей** конкурсов на получение премий Губернатора Иркутской области

**2,3 млн. руб.**





## СТРАТЕГИЧЕСКАЯ ЗАДАЧА 1: СОЦИАЛЬНОЕ РАЗВИТИЕ

### Дополнительное образование

#### Развитие системы дополнительного образования детей, в т.ч.:

- содержание **3** областных организаций – 2 центров развития дополнительного образования детей и Центр развития творчества детей и юношества «Узорочье»;
- внедрение новых направлений дополнительного образования (дистанционное образование в «ЦРДОЛ» и агротехнологическое в «ЦД

**110,7 млн. руб.**

#### В сфере физической культуры и спорта:

реализация программ дополнительного образования детям в государственных образовательных учреждениях спортивной направленности – **33 408** обучающихся.

**283,9 млн. руб.**

#### В сфере культуры:

реализация общеразвивающих, в т.ч. предпрофессиональных, программ в области искусств (Иркутская областная детская школа искусств) – **597** обучающихся.

**38,2 млн. руб.**

### Профессиональное образование

#### В сфере образования, в т.ч.:

- содержание имущества **59** профессиональных образовательных организаций области;
- реализация программ среднего профобразования, профобучения – **34 679** обучающихся

**2 818,2 млн. руб.**

Повышение квалификации, профессиональная переподготовка **11 565** педагогических работников

**92,9 млн. руб.**

Предоставление профессионального образования **159** инвалидам

**67,3 млн. руб.**

#### В сфере культуры, в т.ч.:

- реализация программ СПО для **749** обучающихся;
- повышение квалификации **500** человек.

**216,4 млн. руб.**

#### В сфере физической

культуры и спорта, в т.ч.: реализация программ СПО в училище олимпийского резерва для **79** обучающихся

**41,7 млн. руб.**

#### В сфере здравоохранения, в т.ч.:

- реализация программ подготовки специалистов среднего звена для **1 987** обучающихся;
- подготовка **1 850** работников по дополнительным профессиональным программам медицинского и фармацевтического образования

**190,9 млн. руб.**

Выплата стипендий Правительства Российской Федерации **74** студентам (за счет средств федерального бюджета)

**1,5 млн. руб.**



Работники образования

Абитуриенты

Обучающиеся

Родители








## СТРАТЕГИЧЕСКАЯ ЗАДАЧА 1: СОЦИАЛЬНОЕ РАЗВИТИЕ

### Государственная программа Иркутской области «Развитие здравоохранения» на 2014-2020 годы

**Цель:** Обеспечение доступности медицинской помощи и повышение эффективности медицинских услуг, объемы, виды и качество которых должны соответствовать уровню заболеваемости и потребностям населения, передовым достижениям медицинской науки



Основные целевые показатели	2014 (факт)	2015 (план)	2015 (факт)
Зарегистрировано больных с диагнозом, установленным впервые в жизни, активный туберкулез, чел. на 100 000 населения	121,9	116,9	105,2
Количество среднего медицинского персонала, приходящегося на 1 врача, ед.	2,4	2,4	2,5
Младенческая смертность, случаев на 1000 родившихся живыми	8,7	8,2	7,1
Обеспеченность врачами, чел. на 10 000 населения	38,8	36,0	48,7
Потребление алкогольной продукции (в перерасчете на абсолютный алкоголь), литров на душу населения в год	12,5	12,1	12,1
Распространенность потребления табака среди взрослого населения, %	30,0	29,0	29,3
Смертность от всех причин, случаев на 100 тыс. населения	13,8	13,2	13,67
Смертность от болезней системы кровообращения, случаев на 100 тыс. населения	680,0	672,7	671,6
Смертность от дорожно-транспортных происшествий, случаев на 100 тыс. населения	14,2	10,4	16,1
Смертность от новообразований (в том числе от злокачественных), случаев на 100 тыс. населения	205,7	192,8	209,6
Смертность от туберкулеза, случаев на 100 тыс. населения	25,6	33,4	23,5

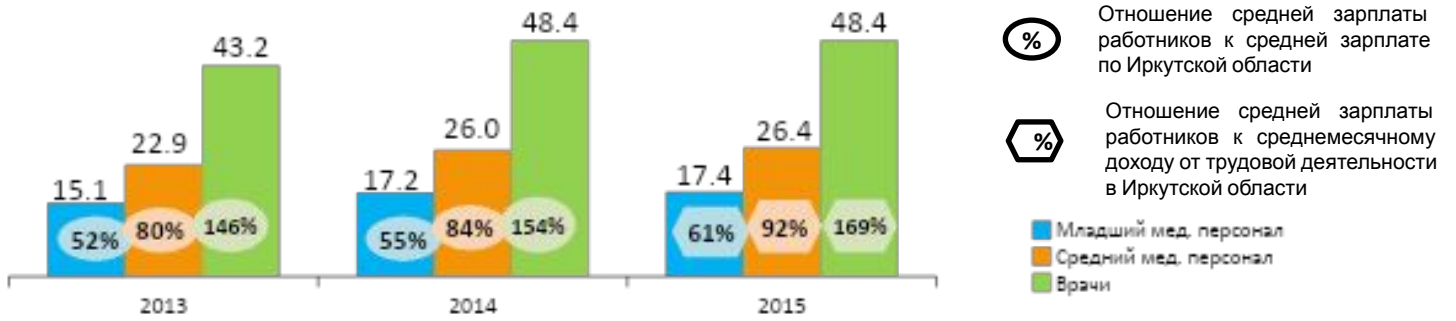
### Расходы на здравоохранение в Иркутской области, млрд. руб.





# СТРАТЕГИЧЕСКАЯ ЗАДАЧА 1: СОЦИАЛЬНОЕ РАЗВИТИЕ

## Средняя заработная плата работников организаций здравоохранения (тыс. руб.)\*



\*По данным официальной статистики, опубликованными на сайте Территориального органа Федеральной службы государственной статистики по Иркутской области irkutskstat.gks.ru.

### Взносы на ОМС неработающего населения

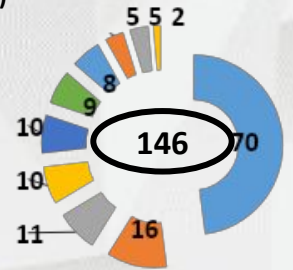
**15 451,3 млн. руб.**

### Обеспечение функционирования подведомственных учреждений

**5 704,1 млн. руб.**

### Система здравоохранения Иркутской области (количество учреждений)

- больничные учреждения
- амбулаторно-поликлинические учреждения
- диспансеры
- стоматологические поликлиники
- учреждения просвещения
- прочие учреждения
- дома ребенка
- станции переливания крови
- станции скорой помощи
- санатории



### Финансовое обеспечение закупок для медицинских учреждений:

- антибактериальных и противотуберкулезных лекарственных препаратов – **132,9 млн руб.** (998 чел. получили терапию);
  - антивирусных препаратов для профилактики и лечения лиц, инфицированных вирусами иммунодефицита человека и гепатита – **610,5 млн руб.** (7 042 чел. получили терапию);
- 752,4 млн. руб.**

**117 152**

льготополучателей обеспечено лекарственными препаратами

**1 543,9 млн руб.**

Укрепление материально-технической базы медицинских организаций (закуплено **24 ед.** современного оборудования)

**87,4 млн. руб.**

- Оказание специализированной медицинской помощи в амбулаторных условиях, дневных и круглосуточных стационарах (фтизиатрия, психиатрия, наркология, венерология):
- количество посещений в амбулаторных условиях – **2 017 958**;
  - количество проведенных пациенто-дней в дневных стационарах – **147 681**;
  - количество проведенных койко-дней в круглосуточных стационарах – **63 329**.

Организация круглосуточного приема, содержания, выхаживания и воспитания детей (в т.ч. **880** детей-сирот и детей, оставшихся без попечения родителей) – 527,6 млн. руб.

Оказание скорой специализированной медицинской помощи, медицинской эвакуации (**111 139** вызовов) – 255,8 млн. руб.

Заготовка, хранение, обеспечение донорской кровью и ее компонентами (заготовлено **47 537** литров крови) – 258,9 млн. руб.

Пациенты государственных медицинских организаций

Доноры

Работники здравоохранения



### Оказание высокотехнологичной медицинской помощи:

- Областная орден «Знак Почета» клиническая больница;
- Областная детская клиническая больница;
- Областной онкологический диспансер

**561,2 млн. руб.**








## СТРАТЕГИЧЕСКАЯ ЗАДАЧА 1: СОЦИАЛЬНОЕ РАЗВИТИЕ

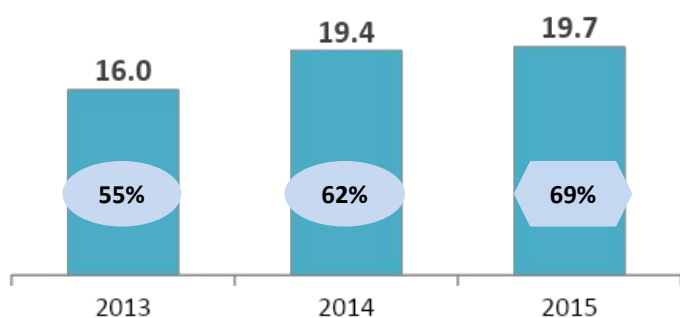
### Государственная программа Иркутской области «Социальная поддержка населения» на 2014-2018 годы

**Цель:** Повышение эффективности и усиление адресной направленности мер по социальной защите населения и граждан, оказавшихся в трудной жизненной ситуации



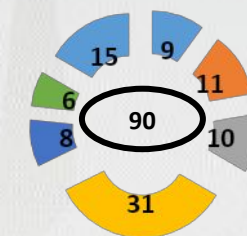
Основные целевые показатели	2014 (факт)	2015 (план)	2015 (факт)
Доля граждан, получивших меры социальной поддержки от общего количества получателей мер социальной поддержки, средства на выплату которых предусмотрены законом о бюджете на текущий финансовый год и плановый период, %	100	100	100
Доля граждан, получивших социальные услуги в учреждениях социального обслуживания населения, в общем числе граждан, обратившихся за получением социальных услуг в учреждения социального обслуживания населения, %	98,7	98,4	98,8
Доля детей из семей с денежными доходами ниже величины прожиточного минимума от общей численности детей, %	41,2	33,3	33,4
Доля детей, оставшихся без попечения родителей, в том числе переданных не родственникам (в приемные семьи, на усыновление (удочерение), под опеку (попечительство), в семейные детские дома и патронатные семьи), находящихся в государственных (муниципальных) учреждениях всех типов, %	96,3	96,2	96,4
Удельный вес детей и подростков, охваченных всеми формами отдыха и оздоровления, в общем числе детей от 4 до 18 лет	65,5	65,6	65,6

#### Средняя заработная плата социальных работников (тыс. руб.)\*



⊖ Отношение средней зарплаты работников к средней зарплате по Иркутской области  
⊖ Отношение средней зарплаты работников к среднемесячному доходу от трудовой деятельности в Иркутской области

#### Система социального обслуживания Иркутской области (количество учреждений)



- дома-интернаты для престарелых и инвалидов
- прочие учреждения
- психоневрологические интернаты
- комплексные центры социального обслуживания
- социально-реабилитационные центры для несовершеннолетних
- центр социальной помощи семье и детям
- центр помощи детям, оставшимся без попечения родителей

\*По данным официальной статистики, опубликованными на сайте Территориального органа Федеральной службы государственной статистики по Иркутской области [irkutskstat.eks.ru](http://irkutskstat.eks.ru).





## СТРАТЕГИЧЕСКАЯ ЗАДАЧА 1: СОЦИАЛЬНОЕ РАЗВИТИЕ

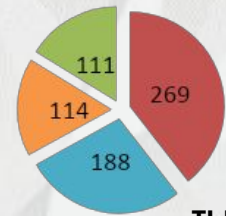
Обеспечение деятельности **90** учреждений социального обслуживания – социальные услуги получили **210 ТЫС.** жителей Иркутской области

**4 078,1 млн. руб.**

Мерами социальной поддержки охвачено **683 ТЫС.** граждан (направлено **13 897,9 млн. руб.** с учетом средств федерального бюджета)

Меры соцподдержки на 1

получателя: меры 3 меры 4-11 мер



ТЫС.  
чел.

### Поддержка семьи и детства

Выплата вознаграждения **7 412** приемным родителям

**800,7 млн. руб.**

Выплата ежемесячного пособия на **112 068** детей

**890,1 млн. руб.**

Выплата ежемесячного пособия **27 353**

**216,8 млн. руб.**



Выплата ежемесячного пособия по уходу за ребенком до 1,5 лет **36 383** неработающим матерям

**1 558,6 млн. руб.**

Выплата денежных средств на содержание ребенка, находящегося под опекой или попечительством – **14 939** получателей

**1 110,7 млн. руб.**

Ежемесячная денежная выплата

**5 668** семьям в случае рождения третьего или

**519,2 млн. руб.**

### Поддержка отдельных категорий лиц

**60,2 ТЫС.** неработающих пенсионеров получили ежемесячную денежную выплату;

**289,8 млн. руб.**

**393,6 ТЫС.** граждан получили денежную компенсацию расходов на оплату жилого помещения и коммунальных услуг, в т.ч.:

**2 890,3 млн. руб.**

- ветераны труда, труженики тыла, реабилитированные лица и лица, признанные пострадавшими от политических репрессий;
- отдельные категории граждан.

### Доступная среда для инвалидов

Создание специальных условий:

- приобретены **2** специально оборудованных автобуса общего пользования, оборудованные для перевозки инвалидов и других маломобильных групп населения;
- в учреждениях социальной сферы:
  - приобретены **специализированные** столы, литература, компьютерные программы;
  - установлены **кнопки вызова** помощника, входные группы, коридоры и санитарные комнаты оборудованы **поручнями**, тактильными предупреждающими **плитами**, тактильными направляющими **лентами**, приобретены **подъемные устройства**

**146,8 млн. руб.**

### Отдых и оздоровление детей

**260 ТЫС.** детей и подростков охвачено всеми формами отдыха и оздоровления

**593,6 млн. руб.**



### Мероприятия в области социальной политики

- Выставка-ярмарка технического и народного творчества инвалидов «И невозможное возможно...» (приняли участие **140** инвалидов из **35** муниципальных образований, выставку посетили более **5 000** человек);
- Конкурс «Почетная семья Иркутской области» – **15** семей получили премии от 50 до 400 тыс. рублей;
- Награждение **11** многодетных матерей Почетным знаком «Материнская слава»;
- Конкурс среди многодетных семей по развитию личного подсобного хозяйства «Лучшая семейная усадьба» – **26** семей получили социальные выплаты от 50 до 250 тыс. рублей.



### Пожилые люди

Дети-сироты

Инвалиды

Многодетные семьи

Безработные

Малообеспеченные слои населения

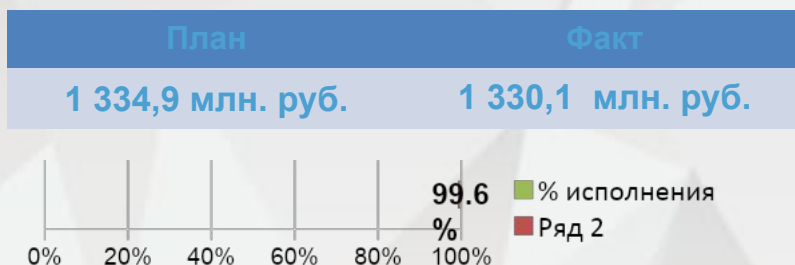




## СТРАТЕГИЧЕСКАЯ ЗАДАЧА 1: СОЦИАЛЬНОЕ РАЗВИТИЕ

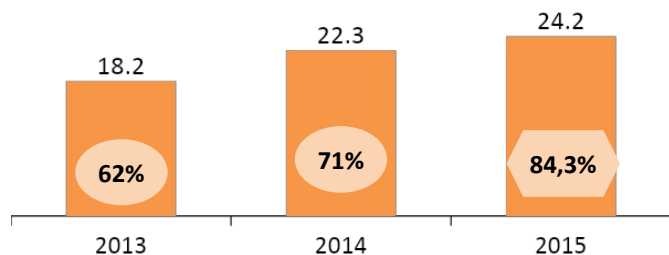
### Государственная программа Иркутской области «Развитие культуры» на 2014-2018 годы

**Цель:** Развитие культурного потенциала личности и общества в целом



Основные целевые показатели	2014 (факт)	2015 (план)	2015 (факт)
Число участников культурно-досуговых мероприятий, тыс. чел.	5 225,0	5 000	7 629,4
Удовлетворенность населения качеством предоставления государственных и муниципальных услуг в сфере культуры, % от числа опрошенных	61	78	-
Динамика численности участников мероприятий в области сохранения и развития национальной самобытности народов, традиционно проживающих на территории Усть-Ордынского Бурятского округа, %	132,1	104	84,2
Доля объектов культурного наследия (памятников истории и культуры) народов РФ, находящихся в удовлетворительном состоянии, %	27	28	28
Доля архивных документов, относящихся к государственной собственности Иркутской области, находящихся в нормативных условиях, обеспечивающих их постоянное (вечное) хранение, %	50,1	50,1	48,6

#### Средняя заработная плата работников учреждений культуры (тыс. руб.)\*



⊖ Отношение средней зарплаты работников к средней зарплате по Иркутской области

⊖ Отношение средней зарплаты работников к среднемесячному доходу от трудовой деятельности в Иркутской области

\*По данным официальной статистики, опубликованными на сайте Территориального органа Федеральной службы государственной статистики по Иркутской области [irkutskstat.gks.ru](http://irkutskstat.gks.ru).

Организация деятельности 4 государственных библиотек, в т.ч.: библиотечное, библиографическое и информационное обслуживание посетителей библиотек – **50 579** зарегистрированных пол **136,2 млн руб.**

Организация деятельности 4 государственных музеев – **544,4 тыс.** посещений

**176,7 млн руб.**



Обеспечение деятельности 3 государственных архивных учреждений, а также оказание государственных услуг в

**78,4 млн. руб.**





## СТРАТЕГИЧЕСКАЯ ЗАДАЧА 1: СОЦИАЛЬНОЕ РАЗВИТИЕ

Профессиональное искусство

**439,7 млн. руб.**

2015 год прошел под эгидой **Года литературы и 70-летия Победы в Великой Отечественной войне**, в рамках которых было проведено около **3 000 мероприятий**.

**2 269 спектаклей** провели областные театральные учреждения.

Международные проекты:

- V фестиваль оперной музыки «**Дыхание Байкала**»;
- X музыкальный фестиваль академической музыки «**Звезды на Байкале**»;
- X фестиваль джазовой музыки «**Джаз на Байкале**» на базе Иркутского областного музыкального театра им. Н.М. Загурского;
- XIV Байкальский кинофестиваль научно-популярных и документальных фильмов «**Человек и природа**» имени В.Г. Распутина;
- фестиваль-конкурс этнического костюма «**Подиум ЭТНО. Содружество**»;
- фестиваль любительских театров «Сибирская рампа-2015»;

Развитие народной культуры,  
досуг и просвещение

**73,8 млн. руб.**

- V этнокультурный фестиваль «**Ёрдынские игры**»;
- Театральный фестиваль современной драматургии имени Александра Вампилова.

Всероссийские проекты:

- XI фестиваль-конкурс хоровых коллективов и ансамблей «**Поет село родное**»;
- V фестиваль видеofilьмов по народному творчеству, традиционной культуре и этнографии «**От чистого истока**»;
- Всероссийский конкурс исполнителей на народных инструментах «**Кубок Байкала**».

Областные мероприятия:

- «Литературные вечера «**Этим летом в Иркутске**»»;
- фестиваль любительских театральных коллективов «**Алые паруса**»;
- Дни русской духовности и культуры «**Сияние России**»;
- Областной Пасхальный фестиваль «**Пасхальная радость**»;
- V Региональный фестиваль-конкурс детского и юношеского творчества «**Самоцветы Сибири**».

Сохранение и развитие национальной культуры Усть-Ордынского Бурятского округа

**57,5 млн. руб.**



В рамках проекта «Деятели культуры и искусства – жителям Иркутской области» в **28** муниципальных образованиях области прошли театральные спектакли, творческие вечера, музыкальные программы, выставки, мастер-классы, творческие и методические лаборатории. Всего было реализовано **17** культурных проектов, в которых приняли участие более **29 тыс.** человек.



**60** одаренных детей и талантливых молодых людей

получили стипендию Губернатора Иркутской области за достижения в области культуры и искусства

**1,4 млн. руб.**

Субсидия юридическим, физическим лицам, индивидуальным предпринимателям - производителям товаров, работ, услуг по сохранению, созданию, распространению и освоению культурных ценностей –

поддержано **52** проекта

**5,1 млн. руб.**

**4** коллектива и **5** творческих работников получили премию Губернатора Иркутской области за достижения в области культуры и искусства

**2,2 млн. руб.**

Денежные поощрения **7** лучшим сельским учреждениям культуры, а также **17** лучшим работникам

**1,6 млн. руб.**

**46** лиц, подготовивших стипендиатов Губернатора Иркутской области награждены денежной премией

**0,5 млн. руб.**

**5** победителей конкурса на звание «Народный мастер Иркутской области»

**0,2 млн. руб.**

Субсидии **45** муниципальным образованиям на развитие **48** домов культуры

**45,6 млн. руб.**

Работники сферы культуры



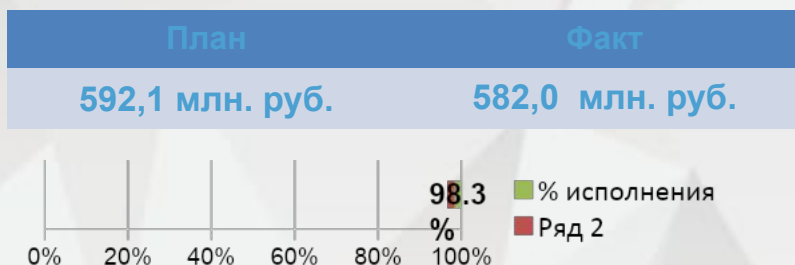




## СТРАТЕГИЧЕСКАЯ ЗАДАЧА 1: СОЦИАЛЬНОЕ РАЗВИТИЕ

### Государственная программа Иркутской области «Развитие физической культуры и спорта» на 2014-2020 годы

**Цель:** Обеспечение максимальной вовлеченности населения в систематические занятия физкультурой и спортом и развитие спорта высших достижений



Основные целевые показатели	2014 (факт)	2015 (план)	2015 (факт)
Доля спортсменов, зачисленных в составы спортивных сборных команд РФ, в общем количестве спортсменов, занимающихся на этапе совершенствования спортивного мастерства и этапе высшего спортивного мастерства, %	12,2	12,2	12,2
Количество детей, занимающихся в спортивных школах в возрасте 6-15 лет (чел.)	40 410	39 950	39 529
Удельный вес населения Иркутской области, систематически занимающегося физической культурой и спортом, %	20,4	19,1	21,2
Численность спортсменов, включенных в составы спортивных сборных команд Российской Федерации, на 100 тыс. чел. населения	6,5	6,5	6,5

#### Спорт высших достижений:

- **1 768** спортсменов командировано на межрегиональные, всероссийские и международные соревнования;
- **3** субсидии на приобретение жилого помещения для спортсменов;
- **23** учебно-тренировочных сбора членов спортивных сборных команд Иркутской области по базовым видам спорта;
- финансовая поддержка спортивных организаций, осуществляющих подготовку спортивного резерва для сборных команд Российской Федерации.

119,5 млн. руб.

#### Развитие физической культуры и массового спорта:

- **91** физкультурно-массовое и спортивное мероприятие;
- **149** спортсменов приняли участие в региональных, всероссийских и международных соревнованиях;
- **20** физкультурных и спортивных мероприятий с участием инвалидов и лиц с ограниченными возможностями.


52,7 млн. руб.

Всего в 2015 году спортсменами Иркутской области на всероссийских и международных соревнованиях завоевано **550** медалей различного достоинства, в т. ч. **195** золотых, **183** серебряных и **172** бронзовых. Завоевано **24** медали чемпионатов мира,

**18** – чемпионатов Европы, **796** – чемпионатов России.

Всероссийские массовые соревнования:

- «Лед надежды нашей» – 500 чел.;
- «Российский Азимут» – 600 чел.;
- «Оранжевый мяч» – 300 чел.;
- «Лыжня России» – 12 219 чел.;
- «Кросс наций» – 5 812 чел.;
- Международный день ходьбы – 7102 чел.



#### Развитие спортивной инфраструктуры и материально-технической базы

313,5 млн. руб.

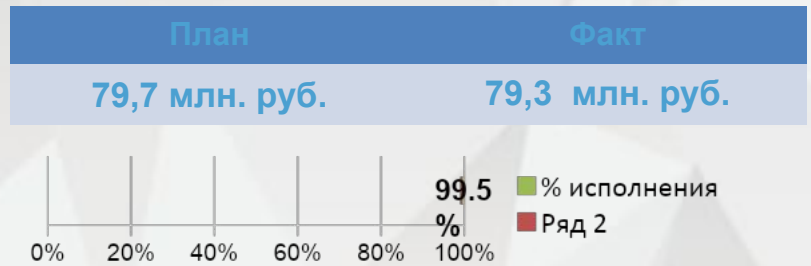




## СТРАТЕГИЧЕСКАЯ ЗАДАЧА 1: СОЦИАЛЬНОЕ РАЗВИТИЕ

### Государственная программа Иркутской области «Молодежная политика» на 2014-2018 годы

**Цель:** Обеспечение успешной социализации и эффективной самореализации молодежи



Основные целевые показатели	2014 (факт)	2015 (план)	2015 (факт)
Количество молодежи с впервые установленным диагнозом «Наркомания», чел.	830	800	320
Миграционный отток молодежи в общей численности молодежи, %	0,3	0,29	0,29
Удельный вес безработной молодежи в общем числе молодежи, %	1,1	1,1	1,0
Удельный вес численности молодежи, участвующей в деятельности детских и молодежных общественных объединений, в общей численности молодежи, %	8	8,1	8,17
Численность молодежи, вовлеченной в реализацию мероприятий государственной молодежной политики, тыс. чел.	245,0	250,0	323,3

Выявление, поддержка и обеспечение самореализации талантливой и социально-активной молодежи:

- ведение областного **банка данных** талантливой молодежи Иркутской области – **7 111 чел.** из **25** МО;
- **780 чел.** из **42** МО направлено во всероссийские детские центры (ВДЦ «Океан», ВДЦ «Орленок», ВДЦ «Артек»);
- областной конкурс летних программ для детей и молодежи – субсидии **7** общественным областным организациям, **240** участников летних лагерей;
- областной фестиваль «Студенческая весна» – участники из **25** организаций высшего и профессионального образования.

**5,9 млн. руб.**

#### Патриотическое воспитание молодежи:

- проведение военно-спортивных игр «Зарница» и «Орленок»;
- действие **28** поисково-краеведческих отрядов;
- Всероссийская акция «Георгиевская ленточка» – **145 тыс. чел.**;
- областной полевой лагерь «Юный спасатель» – **100** участников;
- мероприятия к 70-летию Победы в ВОВ (Всероссийские акции «Вахта Памяти», «Бессмертный полк»).

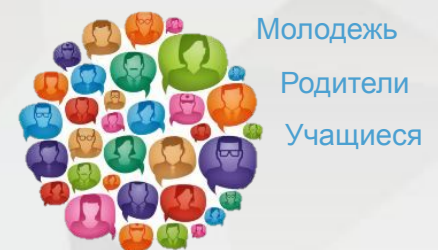
**6,2 млн. руб.**



Комплексные меры профилактики злоупотребления наркотическими средствами, токсическими и психотропными веществами, в т.ч.:

- **6,5 тыс.** информационных и профилактических мероприятий – **197,2** участников;
- содержание ОГКУ «Центр профилактики наркомании» и «Центр реабилитации наркоманов».

**44,8 млн. руб.**



Содержание 2 центров в области молодежной политики – «Центр социальных и информационных услуг для молодежи» и «Молодежный кадровый центр»

**17,9 млн. руб.**

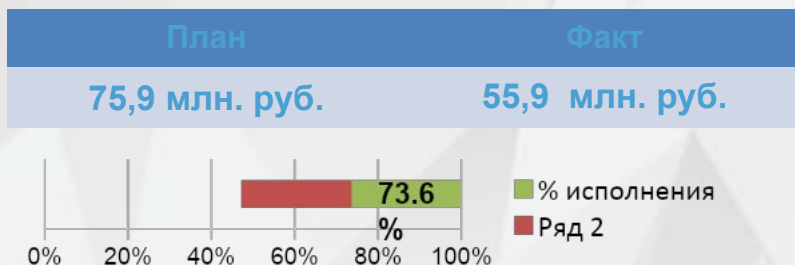




## СТРАТЕГИЧЕСКАЯ ЗАДАЧА 1: СОЦИАЛЬНОЕ РАЗВИТИЕ

### Государственная программа Иркутской области «Укрепление единства российской нации и этнокультурное развитие народов Иркутской области» на 2014-2020 годы

**Цель:** Укрепление гражданского единства многонационального народа в Иркутской области



Основные целевые показатели	2014 (факт)	2015 (план)	2015 (факт)
Доля граждан, положительно оценивающих состояние межнациональных отношений, %	57,6	60	56,7
Уровень толерантного отношения к представителям другой национальности, %	69,9	70	67

Мероприятия, направленные на воспитание уважения к историческому наследию и культурным ценностям, сохранение языкового многообразия народов России, культуры и образа жизни коренных народов области, поддержку российского казачества:

- Областной этнофестиваль «Мы разные. Мы вместе» – **1 250** участников из **15** МО;
- Международный мемориально-экспозиционный проект «Путь Святителя Иннокентия Вениаминова» – **5** мероприятий, **4 000** участников;
- Народный праздник «Троица» в п. Анга Качугского района – **2 000** участников из **21** МО;
- Международный этнокультурный фестиваль «Ёрдынские игры» – **4** мероприятия, **3 100** участников;
- Областной культурно-спортивный праздник «Сабантуй» – **42** коллектива, **3 700** участников;
- Церковно-общественная выставка-форум «Православная Русь» – **18** епархий, **4 500** посетителей;
- Фестиваль коренных малочисленных народов севера Иркутской области – **250** участников;
- Всероссийская военно-спортивная игра «Казачий сполох» – **40** участников от **10** казачьих кадетских корпусов;
- Областной фестиваль «Язык – душа народа» – **32,3 млн. руб.** МО.

Разработка проектно-сметной документации на строительство «Культурно-просветительского центра им. Святителя Иннокентия Вениаминова» в с. Анга Качугского района

**12,8 млн. руб.**

Комплексные меры профилактики экстремистских проявлений,

в т.ч.:

- лекции, семинары, тренинги для педагогов и молодежи, направленные на развитие толерантности – **1 795** участников;
- мониторинг Интернет-ресурсов неформальных сообществ – **108**

**1,7 млн. руб.**

Региональный конкурс проектов общественных и национально-культурных объединений по сохранению национальной самобытности Иркутской области и гармонизация межэтнических отношений:

**13** субсидий для реализации **65** инициатив

**2,4 млн. руб.**



Коренные и малочисленные народы



Молодежь







## СТРАТЕГИЧЕСКАЯ ЗАДАЧА 2: РАЗВИТИЕ ИНФРАСТРУКТУРЫ И ОБЕСПЕЧЕНИЕ УСЛОВИЙ ЖИЗНЕДЕЯТЕЛЬНОСТИ



### Государственные программы, направленные на решение тактических целей:

	млн. руб.	% в ОБ
«Развитие дорожного хозяйства»	6 765,3	6,0%
«Развитие жилищно-коммунального хозяйства Иркутской области»	3 469,0	3,1%
«Доступное жилье»	4 790,8	4,2%
«Охрана окружающей среды»	1 491,3	1,3%
«Обеспечение комплексных мер противодействия чрезвычайным ситуациям природного и техногенного характера»	935,4	0,8%
«Развитие транспортного комплекса Иркутской области»	970,2	0,9%
«Профилактика преступлений и иных правонарушений в Иркутской области»	34,9	0,03%

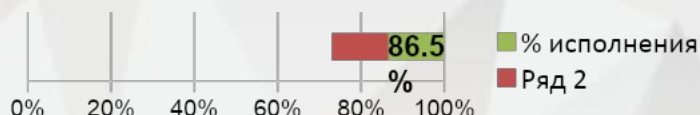


## СТРАТЕГИЧЕСКАЯ ЗАДАЧА 2: РАЗВИТИЕ ИНФРАСТРУКТУРЫ И ОБЕСПЕЧЕНИЕ УСЛОВИЙ ЖИЗНЕДЕЯТЕЛЬНОСТИ

### Государственная программа Иркутской области «Развитие дорожного хозяйства» на 2014-2020 годы

**Цель:** Обеспечение бесперебойного и безопасного функционирования дорожного хозяйства

План	Факт
7 817,0 млн. руб.	6 765,3 млн. руб.



Основные целевые показатели	2014 (факт)	2015 (план)	2015 (факт)
Доля протяженности автодорог общего пользования регионального или межмуниципального значения, не отвечающих нормативным требованиям к транспортно-эксплуатационным показателям, %	60,4	58,7	58,7
Доля протяженности автодорог общего пользования регионального или межмуниципального значения, обслуживающих движение в режиме перегрузки, %	1,7	1,7	1,7

Содержание и ремонт автомобильных дорог общего пользования, находящихся в **государственной собственности** Иркутской области:

- общая протяженность обслуживаемых и отремонтированных дорог **12 600,4 км**

**2 640,2 млн. руб.**

Строительство, реконструкция и капремонт автомобильных дорог общего пользования, находящихся в **государственной собственности** Иркутской области:

- **7,6 км** автомобильных дорог введено в результате капремонта;
  - **53,6 км** автомобильных дорог введено в результате строительства
- (ре **3 570,3 млн. руб.**

Субсидии на софинансирование расходов муниципальных образований по строительству, реконструкции, капитальному ремонту, ремонту автомобильных дорог общего пользования **местного значения**:

- введено **6,91 км** автомобильных дорог местного значения

**329,4 млн. руб.**



Население Иркутской области



Капитальный ремонт автомобильных дорог общего пользования **местного значения** административного центра Иркутской области:

- введено **13,3 км** автомобильных дорог местного значения

**221,6 млн. руб.**



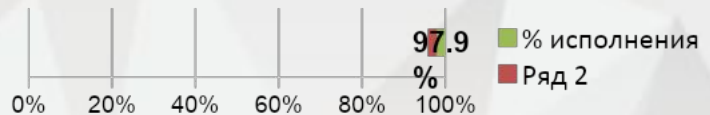


## СТРАТЕГИЧЕСКАЯ ЗАДАЧА 2: РАЗВИТИЕ ИНФРАСТРУКТУРЫ И ОБЕСПЕЧЕНИЕ УСЛОВИЙ ЖИЗНЕДЕЯТЕЛЬНОСТИ

### Государственная программа Иркутской области «Развитие жилищно-коммунального хозяйства» на 2014-2018 годы

**Цель:** Повышение качества предоставляемых жилищно-коммунальных услуг, модернизация и развитие жилищно-коммунального хозяйства

План	Факт
3 544,8 млн. руб.	3 469,0 млн. руб.



#### Основные целевые показатели

	2014 (факт)	2015 (план)	2015 (факт)
Динамика энергоемкости валового регионального продукта, кг у.т./тыс. руб.	28,9	35,8	28,1
Уровень газификации Иркутской области, %	8,4	8,6	8,6
Доля заемных средств в общем объеме капитальных вложений в системы теплоснабжения, водоснабжения, водоотведения и очистки сточных вод, %	18,7	16,5	-

Доля площади многоквартирных домов, в которых собственники выбрали и реализуют способ

предоставление субсидий в целях возмещения недополученных доходов в связи с оказанием услуг в сфере электро-, газо-, тепло- и водоснабжения, водоотведения и очистки сточных вод

**1 127,8 млн. руб.**

**29** соглашений на предоставление субсидий в целях финансирования (возмещения) затрат, связанных с приобретением и доставкой топливно-энергетических ресурсов для оказания услуг в сфере электро-, тепло- и горячего водоснабжения

**822,6 млн. руб.**

Субсидии муниципальным образованиям на софинансирование расходов по приобретению и доставке **15 662,3 тонн** топливно-энергетических ресурсов, необходимых для обеспечения деятельности муниципальных учреждений и органов местного

**102,8 млн. руб.**

Субсидии на приобретение, отпуск и хранение **550 тонн** нефтепродуктов для муниципальных учреждений, а также на содержание и обслуживание дизельных электростанций, находящихся на балансе муниципальных учреждений

**30,1 млн. руб.**

Оказание содействия **78** муниципальным образованиям области в реализации мероприятий по модернизации объектов теплоэнергетики и подготовке к отопительному сезону объектов коммунальной инфраструктуры, находящихся в муниципальной собственности, включая приобретение объектов жизнеобеспечения

**505,9 млн. руб.**



Формирование, пополнение, хранение и расходование аварийно-технического запаса области:

**62-м** муниципальным образованиям выделены материалы и оборудование из АТЗ Иркутской области

**282,5 млн. руб.**





## СТРАТЕГИЧЕСКАЯ ЗАДАЧА 2: РАЗВИТИЕ ИНФРАСТРУКТУРЫ И ОБЕСПЕЧЕНИЕ УСЛОВИЙ ЖИЗНЕДЕЯТЕЛЬНОСТИ

### Чистая вода:

- развитие и модернизация объектов водоснабжения, водоотведения и очистки сточных вод (строительство и реконструкция **28,6 км** водопроводных и канализационных сетей; сокращение сбросов загрязненных сточных вод в водные объекты Байкальской природной территории на **10,6 тыс. куб. м** в сутки);
- приобретение специализированной техники для **4** муниципальных образований в целях организации нецентрализованного холодного водоснабжения населения

**135,0 млн. руб.**

### Энергосбережение и повышение энергетической эффективности на территории Иркутской области, в т.ч.:

- социальные выплаты **3 507** гражданам в целях частичного возмещения расходов по приобретению и установке индивидуальных и общих (для коммунальной квартиры) приборов учета использования воды и электрической энергии;
- реализация «пилотных проектов» по использованию возобновляемых и (или) вторичных энергетических ресурсов – **35,9%** энергетических ресурсов на территории области производятся с использованием возобновляемых источников энергии;
- **343** урока, направленных на мотивацию энергосберегающего поведения в средних школах Иркутской области

**151,0 млн. руб.**



### Газификация Иркутской области, в т.ч.:

- проведение проектно-изыскательских работ по объектам строительства;
- модернизация объектов газоснабжения (строительство **0,3 км** внутрипоселковых газораспределительных сетей; экономически целесообразный перевод **3** котельных на использование природного газа в качестве основного вида топлива);
- **47** семьям предоставлены социальные выплаты на частичное возмещение расходов на оплату газификации жилых домов (квартир) отдельным категориям граждан;
- межбюджетные трансферты муниципальным образованиям для субсидирования организаций на частичное возмещение расходов по газификации **26** домовладений, к которым обеспечена подача природного сетевого газа

**54,6 млн. руб.**



### Капитальный ремонт многоквартирных домов:

- обеспечение деятельности Фонда капитального ремонта многоквартирных домов Иркутской области;
- содействие капитальный ремонту **95** многоквартирных домов

**81,8 млн. руб.**



Собственники жилых помещений

Жильцы многоквартирных домов

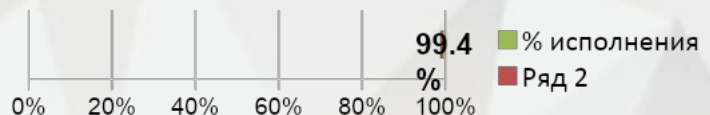


## СТРАТЕГИЧЕСКАЯ ЗАДАЧА 2: РАЗВИТИЕ ИНФРАСТРУКТУРЫ И ОБЕСПЕЧЕНИЕ УСЛОВИЙ ЖИЗНЕДЕЯТЕЛЬНОСТИ

### Государственная программа Иркутской области «Доступное жилье» на 2014-2020 годы

**Цель:** Повышение доступности жилья для граждан, обеспечение безопасных и комфортных условий проживания

План	Факт
4 820,0 млн. руб.	4 790,8 млн. руб.



Основные целевые показатели	2014 (факт)	2015 (план)	2015 (факт)
Общая площадь жилых помещений, признанных пригодными для проживания, приходящаяся в среднем на 1 жителя, м <sup>2</sup>	20,96	21,18	21,43
Удельный вес введенной общей площади жилых домов по отношению к общей площади жилищного фонда, %	1,33	1,47	1,61
Доля ветхого и аварийного жилья в общем объеме жилищного фонда, %	7,8	7,5	7,4
Динамика средней стоимости 1 м <sup>2</sup> на первичном рынке с учетом индекса – дефлятора по виду деятельности «строительство», %	107,4	103,8	98,1
Коэффициент доступности жилья (соотношение средней стоимости квартиры площадью 54 кв.м. и среднего годового дохода семьи из 3 человек), лет	3,55	3,2	3,09

Переселение граждан из ветхого и аварийного жилья, признанного непригодным для проживания:

- расселено **112,5 тыс. кв. м** ветхого и аварийного жилья;
- переселено **5,2 тыс. чел.** из аварийного жилья

**2 890,5 млн. руб.**

Приобретение **745** жилых помещений для обеспечения жильем детей-сирот, детей, оставшихся без попечения родителей, лиц из числа детей-сирот и детей, оставшихся без попечения родителей

**784,9 млн. руб.**

Переселение граждан из жилья, расположенного в зоне БАМ, признанного непригодными для проживания, и (или) жилья с высоким уровнем износа (> 70%): введено **3 368,1 кв. м** объектов капитального строительства

**589,2 млн. руб.**

Подготовка зоны затопления части территории Иркутской области в связи со строительством Богучанской ГЭС, в т.ч.:

- укрепление левого берега реки Ангара в районе г. Усть-Илимск и п. Невон и санитарная подготовка населенных пунктов в зоне влияния Богучанской ГЭС;
- предоставление **39** социальных выплат гражданам в связи с переселением из зоны затопления Богучанской ГЭС

**36,2 млн. руб.**



**Молодым семьям – доступное жилье:**  
235 семей получили социальную выплату на улучшение жилищных условий

**142,6 млн. руб.**



Дети-сироты и дети, оставшиеся без попечения родителей

Молодые семьи

Граждане, проживающие в ветхом и аварийном жилье

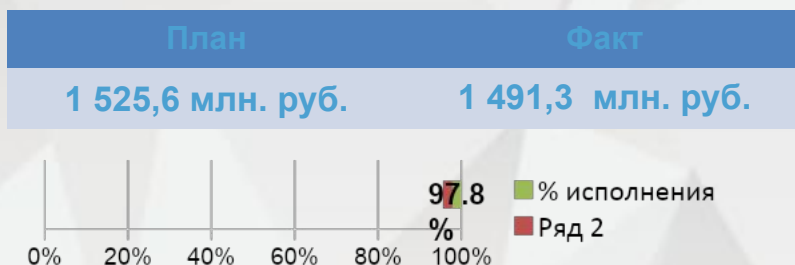




## СТРАТЕГИЧЕСКАЯ ЗАДАЧА 2: РАЗВИТИЕ ИНФРАСТРУКТУРЫ И ОБЕСПЕЧЕНИЕ УСЛОВИЙ ЖИЗНЕДЕЯТЕЛЬНОСТИ

### Государственная программа Иркутской области «Охрана окружающей среды» на 2014-2018 годы

**Цель:** Сохранение и защита окружающей среды, повышение уровня экологической безопасности и сохранение природных систем



Основные целевые показатели	2014 (факт)	2015 (план)	2015 (факт)
Доля использованных, обезвреженных отходов в общем объеме образовавшихся отходов в процессе производства и потребления, %	52	53	53
Доля площади особо охраняемых природных территорий регионального значения от общей площади Иркутской области, %	0,93	0,95	1
Индекс численности хозяйственно-значимых охотничьих ресурсов на территории Иркутской области, за исключением особо охраняемых природных территорий федерального значения, %	120	120	128
Удельный вес площадей земель лесного фонда, не покрытых лесной растительностью, %	9,6	9,6	9,9

Государственное управление в сфере охраны **окружающей среды**, включая:

- осуществление регионального государственного экологического надзора – **246** проверок природопользователей;
- осуществление полномочий РФ в области охраны и использования

**135,3 млн. руб.**

**Охрана, защита и воспроизводство лесов, включая:**

- тушение лесных пожаров с использованием авиационных средств на территории **52 998,5 тыс. га** (за счет средств **федерального бюджета**);
- тушение лесных пожаров с использованием наземных средств на территории **16 419,9 тыс. га** (за счет средств **федерального бюджета**);
- лесовосстановительные мероприятия на площади **115,2 тыс. га**.

**652,1 млн. руб.**

Государственное управление в сфере **лесного хозяйства**, включая содержание **37** территориальных отделов агентства лесного хозяйства Иркутской области, в т. ч. **527,3 млн. руб.** за счет средств **федерального бюджета**

**600,5 млн. руб.**



Проведены работы по комплексному обследованию и подготовке материалов, обосновывающих придание правового статуса особо охраняемой территории – территории традиционного природопользования регионального значения – в Нижнеудинском районе Иркутской области. Площадь предполагаемой территории составляет **2,6 млн. га**



Население Иркутской области

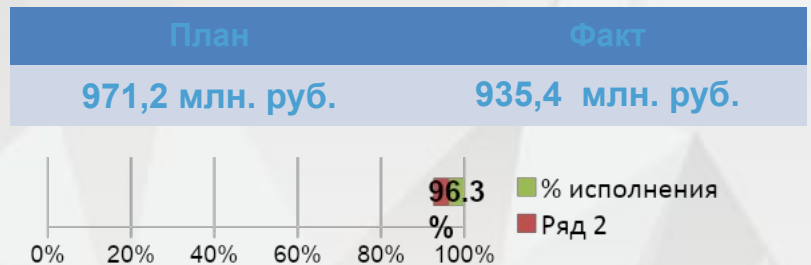




## СТРАТЕГИЧЕСКАЯ ЗАДАЧА 2: РАЗВИТИЕ ИНФРАСТРУКТУРЫ И ОБЕСПЕЧЕНИЕ УСЛОВИЙ ЖИЗНЕДЕЯТЕЛЬНОСТИ

### Государственная программа Иркутской области «Обеспечение комплексных мер противодействия чрезвычайным ситуациям природного и техногенного характера» на 2014-2018 годы

**Цель:** Обеспечение комплексных мер противодействия чрезвычайным ситуациям природного и техногенного характера



Основные целевые показатели	2014 (факт)	2015 (план)	2015 (факт)
Доля выполненных мероприятий по предупреждению и ликвидации чрезвычайных ситуаций, %	100	100	100
Снижение количества зарегистрированных пожаров по отношению к уровню 2012 года, %	13,3	20,3	18,1
Снижение количества погибших от чрезвычайных ситуаций и пожаров по отношению к уровню 2012 года, %	10,0	12,0	14,3
Снижение объема ущерба от чрезвычайных ситуаций и пожаров по отношению к уровню 2012 года, %	3,8	14,2	8,1

Гражданская оборона, защита населения и территорий от чрезвычайных ситуаций (ОГКУ «Центр ГО и ЧС»):

- 10 противопоаводковых мероприятий;
- обслуживание 450 элементов оборудования

100,9 млн. руб.

Оказание помощи и спасение людей в условиях ЧС природного и техногенного характера:

805 проведенных аварийно-поисково-спасательных и иных работ

95,4 млн. руб.

Организация и осуществление тушения пожаров, профилактики пожаров на территории Иркутской области:

- время ликвидации пожара силами подразделений – 17,5 мин.;
- время прибытия к месту пожара первых пожарных подразделений – 6,8 мин.;
- количество населения, обученного мерам пожарной безопасности – 17 500 чел.

ОГКУ «Противопожарная служба Иркутской области» осуществляет защиту 193 населенных пунктов Иркутской области, состоит из 14 филиалов (51 ПЧ, 12 ОП), на вооружении 277 единиц пожарной техники)

659,5 млн. руб.



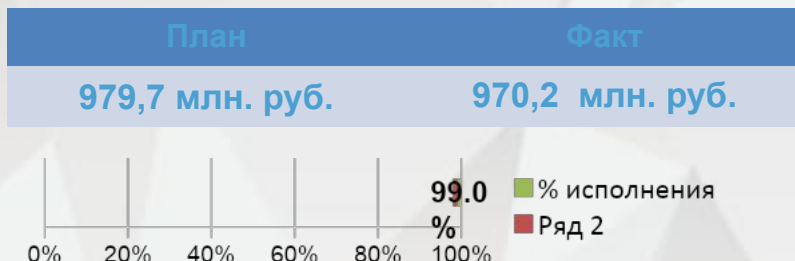
Население  
Иркутской  
области



## СТРАТЕГИЧЕСКАЯ ЗАДАЧА 2: РАЗВИТИЕ ИНФРАСТРУКТУРЫ И ОБЕСПЕЧЕНИЕ УСЛОВИЙ ЖИЗНЕДЕЯТЕЛЬНОСТИ

### Государственная программа Иркутской области «Развитие транспортного комплекса Иркутской области» на 2014-2018 годы

Цель: Повышение доступности  
транспортных услуг



Основные целевые показатели	2014 (факт)	2015 (план)	2015 (факт)
Общее количество перевезенных пассажиров всеми видами транспорта, тыс. чел.	164 142,6	193 225,1	139 869
Сокращение количества лиц погибших в дорожно-транспортных происшествиях, чел.	495	518	478

Субсидии в целях возмещения недополученных доходов, связанных с оказанием услуг по пассажирским перевозкам:

- водный транспорт **28,1 млн. руб.** – перевезено **29,6 тыс.** пассажиров;
- воздушный транспорт (межмуниципальные перевозки) **156,3 млн. руб.** – перевезено **42,8 тыс.** пассажиров;
- пригородный железнодорожный транспорт **526,8 млн. руб.** – перевезено **11,2 млн.** пассажиров

**711,2 млн. руб.**

Субсидии на возмещение российским авиакомпаниям – резидентам Иркутской области части затрат на уплату авансовых и лизинговых платежей за воздушные судна, получаемые ими от российских лизинговых компаний по договорам лизинга для осуществления воздушных перевозок:

**85,8 тыс.** пассажиров перевезено из аэропортов области воздушными судами, приобретенными по договорам лизинга

**155,5 млн. руб.**

Повышение безопасности дорожного движения:

- развитие и обеспечение деятельности комплекса автоматической фиксации нарушений ПДД РФ **40,8 млн. руб.** – **369 045** файлов об административных правонарушениях передано с комплекса автоматической фиксации нарушений ПДД по электронным каналам связи;
- обеспечение безопасного участия детей в дорожном движении **1,1 млн. руб.** – проведено **3 массовых** мероприятия с детьми, в т.ч. Конкурс «Безопасное колесо» (**250** участников);
- сокращение мест концентрации ДТП **1,3 млн. руб.** – введено **499 пог. м.** барьерного ограждения на автодорогах общего пользования

**43,2 млн. руб.**



Перевозчики  
Пассажиры  
Участники  
дорожного  
движения

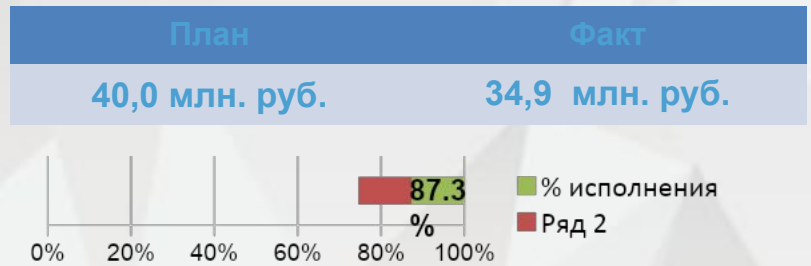




## СТРАТЕГИЧЕСКАЯ ЗАДАЧА 2: РАЗВИТИЕ ИНФРАСТРУКТУРЫ И ОБЕСПЕЧЕНИЕ УСЛОВИЙ ЖИЗНЕДЕЯТЕЛЬНОСТИ

### Государственная программа Иркутской области «Профилактика преступлений и иных правонарушений» на 2014-2018 годы

**Цель:** Укрепление общественной безопасности и снижение уровня преступности в Иркутской области



Основные целевые показатели	2014 (факт)	2015 (план)	2015 (факт)
Количество зарегистрированных преступлений, совершенных в общественных местах	20 998	19 260	19 027

Содействие в создании условий для эффективного функционирования подразделений полиции ГУ МВД России по Иркутской области, обеспечивающих охрану общественного порядка, в т.ч. приобретение:

- **29 ед.** носимых видеорегистраторов;
- **37** комплектов компьютерной техники;
- **29 ед.** автотранспорта

**3 501** преступление, раскрытые в течение суток после регистрации в органах внутренних дел

5,4 млн. руб.

Развитие аппаратно-программного комплекса «Безопасный город», в т.ч.:

- установка **42** камер видеонаблюдения в г. Ангарске;
- обслуживание **73** камер видеонаблюдения

**8 490** раскрытых преступлений, совершенных на улицах и в общественных местах

27,5 млн. руб.



**265** выплат денежного вознаграждения гражданам за добровольную сдачу незаконно хранящегося у них оружия и боеприпасов, взрывчатых веществ, взрывчатых материалов и взрывных устройств

Приобретение **325** отличительных знаков народного дружинника и удостоверений народного дружинника

1,97 млн. руб.



Население  
Иркутской  
области





## СТРАТЕГИЧЕСКАЯ ЗАДАЧА 3: ОБЕСПЕЧЕНИЕ ВЫСОКИХ ТЕМПОВ ЭКОНОМИЧЕСКОГО РОСТА



### Государственные программы, направленные на решение тактических целей:

	млн. руб.	% в ОБ
«Управление государственными финансами»	6 174,8	5,5%
«Экономическое развитие и инновационная экономика»	3 607,5	3,2%
«Развитие сельского хозяйства и регулирование рынков сельскохозяйственной продукции, сырья и продовольствия»	4 251,9	3,8%
«Труд и занятость»	1 339,8	1,2%

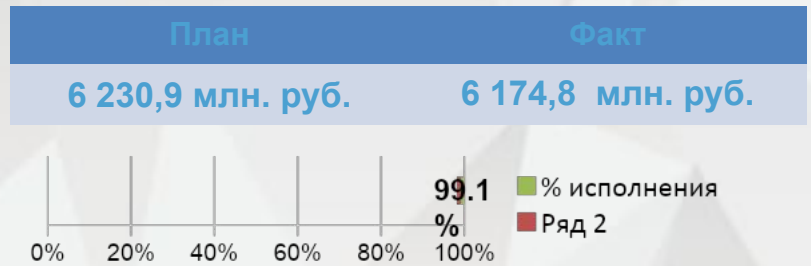




## СТРАТЕГИЧЕСКАЯ ЗАДАЧА 3: ОБЕСПЕЧЕНИЕ ВЫСОКИХ ТЕМПОВ ЭКОНОМИЧЕСКОГО РОСТА

### Государственная программа Иркутской области «Управление государственными финансами Иркутской области» на 2015-2020 годы

**Цель:** Повышение качества управления государственными финансами, создание условий для эффективного и ответственного управления муниципальными финансами



Основные целевые показатели	2014 (факт)	2015 (план)	2015 (факт)
Степень качества управления региональными финансами	1 степень	2 степень	1 степень
Уровень государственного долга Иркутской области, %	15	30	25,4
Динамика налоговых и неналоговых доходов консолидированного бюджета Иркутской области, %	104,1	103,9	100,4

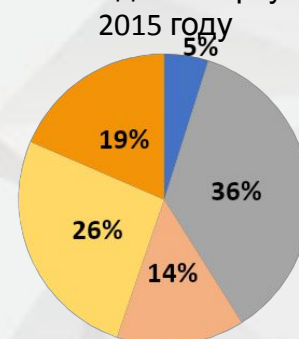
\*оценка качества управления региональными финансами по итогам 2014 года в 2015 году.

#### Поддержка муниципальных образований, в т.ч.:

- субсидии **268** муниципальным образованиям на реализацию мероприятий, направленных на повышение эффективности бюджетных расходов – **234,0 тыс. руб.**;
- дотации на выравнивание бюджетной обеспеченности поселений **5** городским округам и **372** поселениям, дотации на выравнивание бюджетной обеспеченности муниципальных районов (городских округов) **4** городским округам и **24** муниципальным районам – **1 728,0 тыс. руб.**;
- иные МБТ в форме дотаций на поддержку мер по обеспечению сбалансированности **34** местным бюджетам – **680,0 тыс. руб.**;
- субсидии **371** муниципальному образованию на софинансирование расходных обязательств по выплате денежного содержания с начислениями на него главам, муниципальным служащим органов местного самоуправления поселений Иркутской области, а также заработной платы с начислениями на нее работникам учреждений культуры (за исключением технического и вспомогательного персонала), находящихся в ведении органов местного самоуправления поселений Иркутской области – **885,0 тыс. руб.**;
- субсидии на выравнивание обеспеченности по реализации ими их отдельных расходных обязательств **6** городским округам, **27** муниципальным районам и **269** поселениям Иркутской области – **1254,9 тыс. руб.**

**4 782,1 млн. руб.**

#### Структура межбюджетных трансфертов, предоставленных муниципальным образованиям из бюджета Иркутской области в



#### Принципы распределения межбюджетных трансфертов между муниципальными образованиями Иркутской области:

- 1) Единые подходы и методики расчета межбюджетных трансфертов;
- 2) Сокращение разрыва между наименее и наиболее обеспеченными местными бюджетами;
- 3) Учет особенностей формирования и исполнения в течение финансового года бюджетов муниципальных образований;
- 4) Обеспечение выполнения «майских» Указов Президента Российской Федерации.



## СТРАТЕГИЧЕСКАЯ ЗАДАЧА 3: ОБЕСПЕЧЕНИЕ ВЫСОКИХ ТЕМПОВ ЭКОНОМИЧЕСКОГО РОСТА

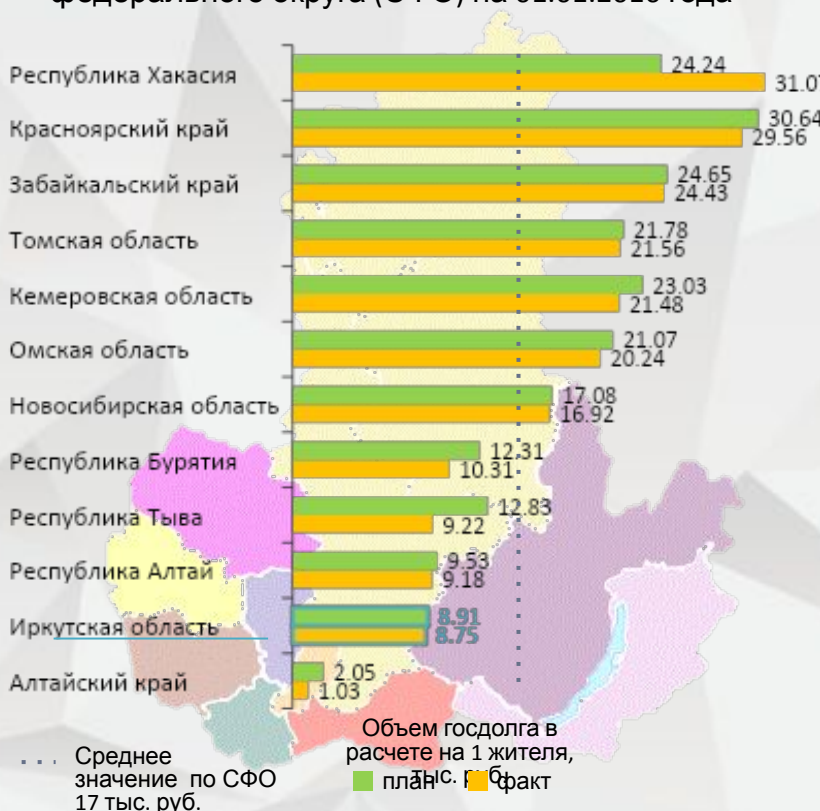
Управление государственным долгом, в т.ч. расходы на обслуживание

**798,2 млн. руб.**

Соблюдение Иркутской областью требований Бюджетного кодекса РФ (БК РФ) к государственному долгу и расходам на его обслуживание по итогам 2015 года

Предельный объем госдолга		Объем расходов на обслуживание госдолга	
ограничение по БК РФ	2015 (факт)	ограничение по БК РФ	2015 (факт)
100	25,3	15	0,74

Долговая нагрузка в субъектах Сибирского федерального округа (СФО) на 01.01.2016 года



По состоянию на 1 января 2016 года уровень государственного долга Иркутской области один из самых низких среди субъектов Российской Федерации (13-е место) и среди субъектов Сибирского Федерального округа (2-е место).

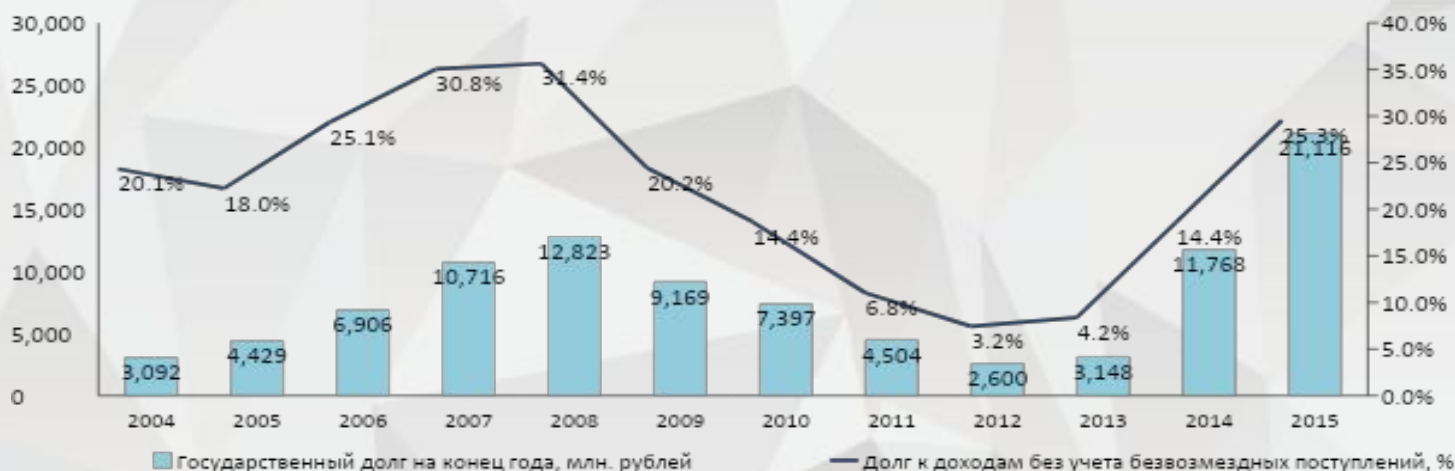
Международным рейтинговым агентством «Standard & Poor's» проводится ежегодная оценка кредитного рейтинга Иркутской области с учетом наполняемости бюджета и инвестиционной активности региона. В 2015 году «S&P» подтвердил уровень рейтинга BB.

**STANDARD & POOR'S**  
RATINGS SERVICES

Объем государственного долга Иркутской области учета безвозмездных поступлений

млн руб.

% к доходам бюджета





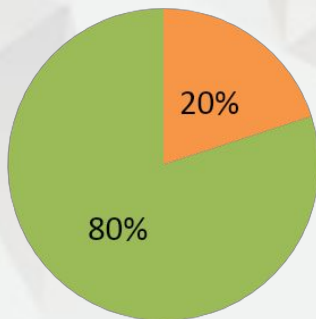


## СТРАТЕГИЧЕСКАЯ ЗАДАЧА 3: ОБЕСПЕЧЕНИЕ ВЫСОКИХ ТЕМПОВ ЭКОНОМИЧЕСКОГО РОСТА

Кредитные организации, предоставляющие финансовые ресурсы бюджету Иркутской области



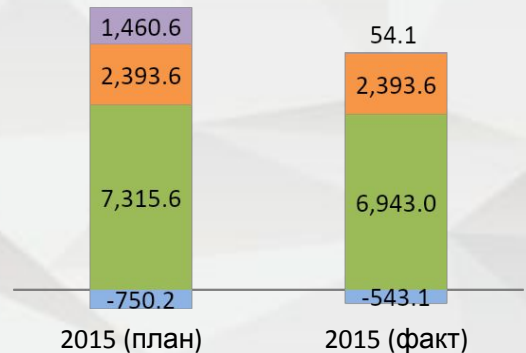
Структура государственного долга Иркутской области



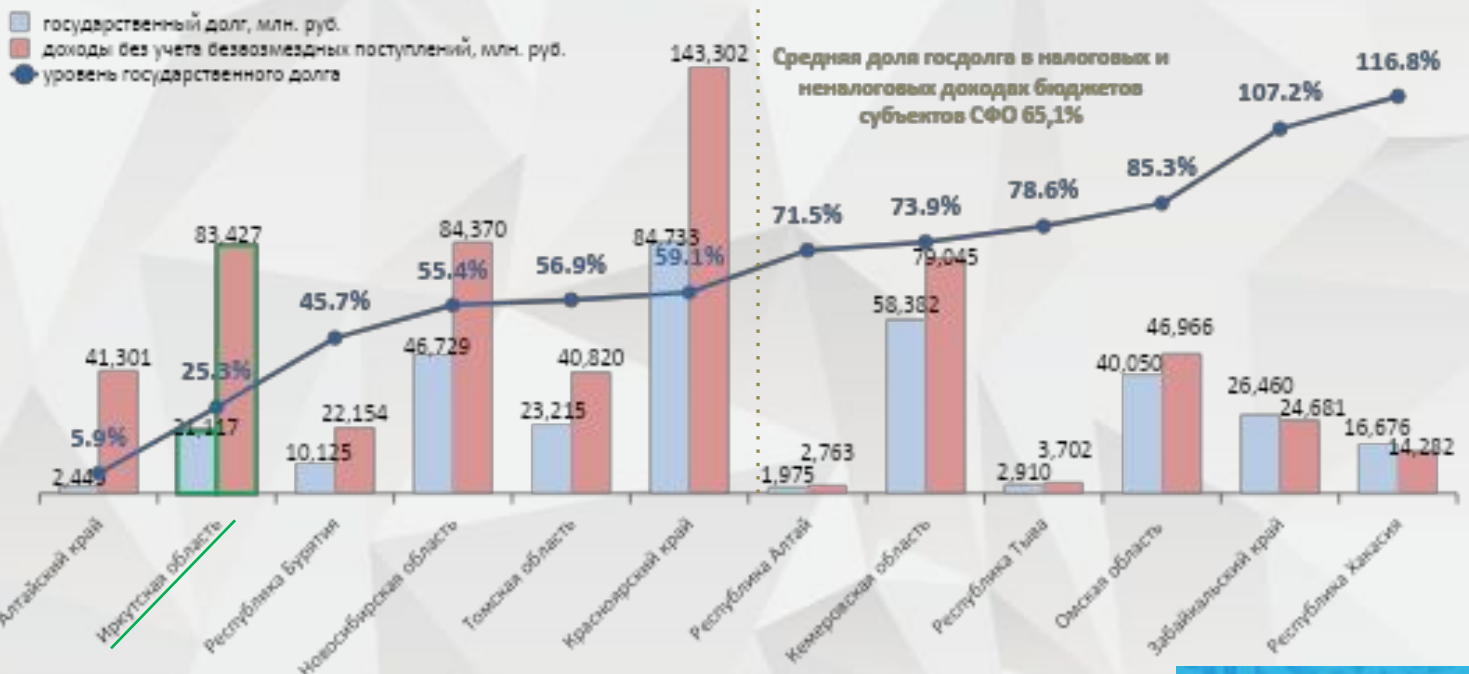
на 01.01.2016 года

- Кредиты кредитных организаций
- Бюджетные кредиты
- Изменение остатков
- Иные источники

Структура источников финансирования дефицита бюджета Иркутской области



Доля государственного долга в доходах бюджетов субъектов без учета безвозмездных поступлений (на 1 января 2016 года)





## СТРАТЕГИЧЕСКАЯ ЗАДАЧА 3: ОБЕСПЕЧЕНИЕ ВЫСОКИХ ТЕМПОВ ЭКОНОМИЧЕСКОГО РОСТА

Организация бюджетного процесса  
Иркутской области, в т.ч.  
осуществление **4** уточнений  
областного бюджета в течение  
финансового года

**262,6 млн. руб.**

Осуществление учета  
средств резервного  
фонда Правительства  
Иркутской области

**45,8 млн. руб.**



### Качество управления региональными финансами

Министерством финансов Российской Федерации проводится ежегодный мониторинг качества управления региональными финансами в соответствии Приказом Минфина России от 3 декабря 2010 года № 552.

По итогам 2014 года  
Иркутской области  
присвоена высшая I  
степень качества  
управления  
региональными  
финансами\*



Оценка характеризует следующие аспекты управления региональными финансами:

- Бюджетное планирование;
- Исполнение бюджета;
- Управление государственным долгом;
- Финансовые взаимоотношения с муниципальными образованиями;
- Управление государственной собственностью и оказание государственных услуг;
- Прозрачность бюджетного процесса.

\*По итогам 2015 года оценка будет проведена во второй половине 2016 года

### Вовлечение граждан в бюджетный процесс и открытость бюджетных данных

Ежегодно Научно-исследовательским финансовым институтом (НИФИ) совместно с Центром прикладной экономики, Минфином России и электронным журналом «Госменеджмент» проводится оценка **открытости бюджетных данных** субъектов Российской Федерации: по итогам 2015 года Иркутская область заняла **12 место** среди регионов России.



Население  
Иркутской  
области



В целях обеспечения доступа граждан к информации о общественных финансах региона в 2015 году минфином Иркутской области запущен официальный сайт **«Открытый бюджет Иркутской области»** – [openbudget.gfu.ru](http://openbudget.gfu.ru), на котором размещены:

- основные показатели развития экономики и социально-значимых проектах региона;
- доходы и расходы консолидированного и областного бюджетов субъекта;
- реализуемые государственные программы Иркутской области;
- планируемые объемы госдолга и т.д.

Содействие повышению уровня финансовой грамотности населения Иркутской области:

- поддержка **олимпиад** по финансово-экономической грамотности, проводимых **финансово-экономическим факультетом Байкальского государственного университета** среди учащихся образовательных организаций региона;
- организация **лекций** по финансово-бюджетной тематике для студентов экономических специальностей на базе высших учебных заведений с участием партнеров минфина Иркутской области, в т.ч. в рамках проекта **«День финансиста»**;
- обеспечение участия субъекта в **федеральных проектах «Всероссийская Неделя финансовой грамотности»** и **«Всероссийская Неделя сбережений»**;
- ежегодное проведение среди населения регионального этапа федерального **Конкурса проектов** по представлению бюджета для граждан

Организации, содействующие  
повышению уровня финансовой  
грамотности населения  
Иркутской области



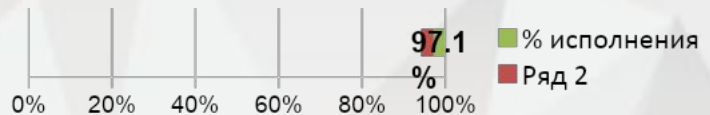


## СТРАТЕГИЧЕСКАЯ ЗАДАЧА 3: ОБЕСПЕЧЕНИЕ ВЫСОКИХ ТЕМПОВ ЭКОНОМИЧЕСКОГО РОСТА

### Государственная программа Иркутской области «Экономическое развитие и инновационная экономика» на 2015-2020 годы

**Цель:** Совершенствование механизмов управления экономическим развитием

План	Факт
3 714,6 млн. руб.	3 608,5 млн. руб.



Основные целевые показатели	2014 (факт)	2015 (план)	2015 (факт)
Доля продукции высокотехнологичных и наукоемких видов экономической деятельности в валовом региональном продукте, %	20,3	21,4	21,4
Доля продукции обрабатывающих производств в валовом региональном продукте, %	14,0	14,2	14,2
Рейтинг Иркутской области по инвестиционному риску	29	28	52
Доля налоговых поступлений по специальным режимам налогообложения от субъектов малого и среднего предпринимательства в налоговых доходах Иркутской области, %	5,1	5,3	6,0
Количество туристов, посетивших Иркутскую область: иностранные туристы и внутренний туристический поток, тыс. человек	1 123,8	1 180,0	1 173,3

Развитие **малого и среднего предпринимательства (МСП)**, включая:

- субсидии различного характера **149** субъектам МСП;
- **149** грантов начинающим на создание собственного бизнеса;
- обеспечение деятельности организаций, образующих инфраструктуру поддержки субъектов МСП;
- господдержка **10** центров времяпрепровождения детей и **2** центров молодежного инновационного творчества.

Создание **1 074** новых рабочих мест.

**301,3 млн. руб.**

Правовое обеспечение совершенствования механизмов управления экономическим развитием:

- деятельность **135** аппаратов мировых судей;
- деятельности ИОГНИКУ «Институт законодательства и правовой информации им. М.М.Сперанского»

**513,9 млн. руб.**

Реализация государственной политики в сфере:

- строительства, дорожного хозяйства и архитектуры;
- жилищного и строительного надзора, государственного контроля и надзора в области долевого строительства;
- земельно-имущественных отношений и управления государственной собственностью

**663,8 млн. руб.**

Обеспечение деятельности органов государственной власти Иркутской области (**общегосударственные вопросы**)

**790,1 млн. руб.**

Осуществление государственной регистрации актов гражданского состояния (за счет федерального бюджета – **176,5 млн. рублей**), в т.ч. прием и выдача **384 627** документов

**187,4 млн. руб.**

Модернизация экономики моногорода Байкальска, в т.ч.:

- создание **2 413** новых постоянных рабочих мест.

**123,6 млн. руб.**





## СТРАТЕГИЧЕСКАЯ ЗАДАЧА 3: ОБЕСПЕЧЕНИЕ ВЫСОКИХ ТЕМПОВ ЭКОНОМИЧЕСКОГО РОСТА

### Народные инициативы

**Цель:** решение первоочередных проблем муниципальных образований Иркутской области, определенных жителями на сходах, собраниях граждан, публичных слушаниях

Проблемы местного значения, решенные в 2015 году за счет средств «Народных инициатив» (всего – **1 188 мероприятий**):

- ✓ в **77** МО произведен ремонт автомобильных дорог;
- ✓ приобретено **29 ед.** спецтехники (мусоровозы, водовозные машины, машины для уборки улиц, навесное оборудование);
- ✓ в **128** нас. п. выполнено благоустройство территорий, ремонт и устройство уличного освещения;
- ✓ в **155** МО проведены ремонт и благоустройство Домов культуры, досуговых центров и библиотек, приобретение светозвукового оборудования, сценической одежды и мебели для клубов;
- ✓ в **131** нас. п. выполнен ремонт водонапорных башен, колодцев, летних водопроводов, бурение скважин, приобретение оборудования в котельные;
- ✓ в **83** МО приобретено и установлено оборудование детских игровых и спортивных площадок;
- ✓ в **100** МО обеспечены первичные меры пожарной безопасности и предупреждения ЧС;
- ✓ **10** мероприятий по ремонту, оснащению школ и детских садов (только в городских округах).

Субсидии **427** муниципальным образованиям (МО) на реализацию мероприятий перечня проектов **народных инициатив**

**295,0 млн. руб.**

Информационно-аналитическая система «Живой регион» ([expert.irkobl.ru](http://expert.irkobl.ru)) позволяет гражданам контролировать ход реализации проектов перечня «Народных инициатив»




### Многофункциональные центры предоставления государственных и муниципальных услуг (МФЦ)

**Цель:** повышение качества и доступности предоставления государственных и муниципальных услуг Иркутской области, в том числе в электронной форме

В Иркутской области завершен проект по созданию сети МФЦ, в настоящее время действует **46 МФЦ** и **151 территориально обособленных структурных подразделения (ТОСП)**

Создание и развитие **сети МФЦ**: **923,7 тыс.** обращений заявителей за государственными и муниципальными услугами ([mfc38.ru](http://mfc38.ru))

**355,7 млн. руб.**



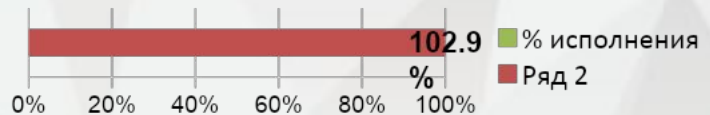


## СТРАТЕГИЧЕСКАЯ ЗАДАЧА 3: ОБЕСПЕЧЕНИЕ ВЫСОКИХ ТЕМПОВ ЭКОНОМИЧЕСКОГО РОСТА

### Государственная программа Иркутской области «Развитие сельского хозяйства и регулирование рынков сельскохозяйственной продукции, сырья и продовольствия» на 2014-2020 годы

**Цель:** Повышение конкурентоспособности сельскохозяйственной продукции на внутреннем и внешнем рынках

План	Факт
4 133,5 млн. руб.	4 251,9 млн. руб.



Основные целевые показатели	2014 (факт)	2015 (план)	2015 (факт)
Индекс производства продукции сельского хозяйства в хозяйствах всех категорий (в сопоставимых ценах), %	103,0	101,7	93,8
Объем произведенной продукции сельского хозяйства в действующих ценах на 1 рубль оказываемой государственной поддержки, руб.	36,8	34,9	38,6
Создание рабочих мест в сельском хозяйстве, мест	163	240	241

#### Урожайность сельскохозяйственных культур



—♦— Центнеров с 1 га убранный площади

#### Производство основных сельскохозяйственных продуктов



\*Превышение фактического исполнения над плановыми значениями связано с поступлением в конце 2015 года средств федерального бюджета.



## СТРАТЕГИЧЕСКАЯ ЗАДАЧА 3: ОБЕСПЕЧЕНИЕ ВЫСОКИХ ТЕМПОВ ЭКОНОМИЧЕСКОГО РОСТА

### Развитие сельского хозяйства Иркутской области

Господдержка **1 712 субъектов** хозяйствования в сфере **растениеводства и овощеводства в закрытом грунте**, в т.ч. предоставление субсидий на:

- приобретение оригинальных, элитных семян и гибридов F1;
- производство продукции на низкопродуктивной пашне;
- приобретение тепловой и электрической энергии для выращивания в закрытом грунте;
- возмещение части %-ой ставки по кредитам (займам);
- уплату страховых премий по договорам сельскохозяйственного страхования.

**1 387,2 млн. руб.**

Господдержка **688 субъектов** хозяйствования в сфере **животноводства и мясного скотоводства**, в т.ч. предоставление субсидий на:

- приобретение **803 усл. голов** сельскохозяйственных животных и поддержку племенного животноводства;
- собственную переработку молока – производство **45,3 тыс. тонн**;
- возмещение части %-ой ставки по кредитам (займам);
- уплату страховых премий по договорам сельскохозяйственного страхования.

**584,1 млн. руб.**

Господдержка **211 субъектов** хозяйствования в сфере **молочного животноводства**, в т.ч. предоставление субсидий на:

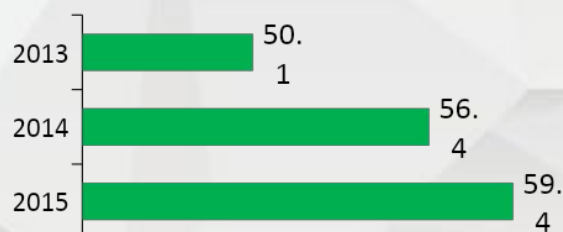
- содержание коров молочного направления;
- приобретение **6 ед.** техники;
- возмещение части %-ой ставки по кредитам (займам).

**190,7 млн. руб.**

Господдержка **6 346 субъектов малых форм** хозяйствования, в т.ч. предоставление субсидий на:

- развитие **4** семейных молочных животноводческих ферм;
- закуп **2,5 тыс. тонн** мяса и **25,1 тыс. тонн** молока у граждан, ведущих личное подсобное хозяйство;
- возмещение части %-ой ставки по кредитам (займам).

**300,0 млн. руб.**



Гранты **80 начинающим фермерам** на создание хозяйств и **11 семейным животноводческим фермам** на развитие

**230,4 млн. руб.**

Господдержка технической и технологической модернизации **243 субъектов** хозяйствования, в т.ч. субсидии на приобретение **86 ед.** и ремонт **135 ед.** сельскохозяйственной техники

**180,3 млн. руб.**





## СТРАТЕГИЧЕСКАЯ ЗАДАЧА 3: ОБЕСПЕЧЕНИЕ ВЫСОКИХ ТЕМПОВ ЭКОНОМИЧЕСКОГО РОСТА

### Ветеринария, развитие огороднических и дачных объединений

Создание условий для развития садоводческих, огороднических и дачных некоммерческих объединений граждан, в т.ч.:

- ремонт **21,9 км** автодорог общего пользования местного значения к садоводческим, огородническим и дачным некоммерческим объединениям граждан;
- возмещение затрат в связи с оказанием услуг по пассажирским перевозкам автомобильным транспортом общего пользования по сезонным (садоводческим) маршрутам для **50,6 тыс.** граждан отдельных категорий, и железнодорожным транспортом пригородного сообщения для **23,5 тыс.** неработающих пенсионеров отдельных категорий;
- **11** грантов садоводческим, огородническим и дачным некоммерческим объединениям граждан на развитие инженерной инфраструктуры объектов общего пользования.

**179,5 млн. руб.**

Обеспечение деятельности в области ветеринарии, в т.ч.:

- мероприятия по предупреждению и ликвидации болезней животных и их лечению – **11,9 тыс.** противоэпизоотических мероприятий);
- единовременное денежное пособие **18** молодым ветеринарным специалистам

**304,1 млн. руб.**



### Обеспечение устойчивого развития сельских территорий Иркутской области

Комплексное обустройство населенных пунктов объектами **социальной и инженерной инфраструктуры** (строительство школ, ФАПов, спортивных объектов, учреждений культуры, объектов водоснабжения и газификации, гранты на благоустройство территорий, реализация проектов компактной

**230,0 млн. руб.**

Улучшили жилищные условия **131** семья, в т.ч. 88 молодых семей и молодых специалистов.  
Выдано **169** свидетельств о предоставлении социальной выплаты на строительство (приобретение жилья в сельской местности), из них **120** свидетельств для молодых семей и молодых специалистов

**189,0 млн. руб.**

Проектирование, строительство, реконструкция, капитальный ремонт и ремонт **автомобильных дорог** общего пользования в сельской местности

**201,8 млн. руб.**



Сельхозпроизводители



Граждане, ведущие личное подсобное хозяйство

Потребители сельхозпродукции

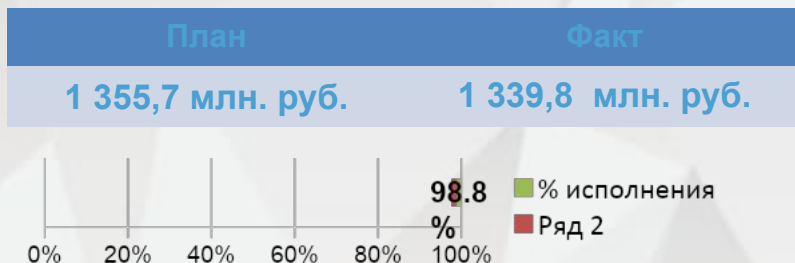
Граждане, проживающие и желающие проживать в сельской местности



## СТРАТЕГИЧЕСКАЯ ЗАДАЧА 3: ОБЕСПЕЧЕНИЕ ВЫСОКИХ ТЕМПОВ ЭКОНОМИЧЕСКОГО РОСТА

### Государственная программа Иркутской области «Труд и занятость» на 2014-2018 годы

**Цель:** Развитие социально-трудовой сферы и обеспечение государственных гарантий в области содействия занятости населения



Основные целевые показатели	2014 (факт)	2015 (план)	2015 (факт)
Коэффициент напряженности на рынке труда, ед.	0,4	0,8	0,6
Удельный вес рабочих мест, на которых по результатам специальной оценки условий труда (аттестации рабочих мест по условиям труда) установлены вредные и опасные условия труда, %	49,1	54,7	43,5
Уровень общей безработицы (по методологии Международной организации труда) в среднем за год, %	8,8	8,5	8,2
Уровень производственного травматизма в расчете на 1000 работающих, случаи	1,7	2,0	1,7

#### Мероприятия по содействию занятости населения:

- временное трудоустройство **12 489** граждан, в т.ч. несовершеннолетних в возрасте от 14 до 18 лет, граждан испытывающих трудности в поиске работы и граждан в возрасте от 18 до 20 лет, имеющих среднее профессиональное образование, ищущих работу впервые;
- **3 863** гражданина получили новую профессию или повысили квалификацию;
- **2 896** граждан трудоустроены на общественные работы;
- **346** женщин в отпуске по уходу за ребенком до 3х лет прошли профобучение либо получили дополнительное профобразование;
- содействие самозанятости **534** граждан;
- оснащено **276** рабочих мест для трудоустройства незанятых инвалидов.

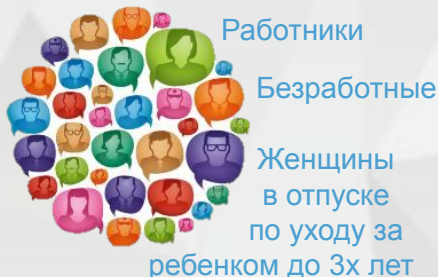
**392,6 млн. руб.**

#### Социальные выплаты безработным гражданам (за счет средств федерального бюджета):

- **53 853** гражданина получили пособие по безработице;
- **3 858** граждан получили стипендию в период профобучения по направлению Центров занятости населения;
- **568** граждан получили дополнительную материальную помощь;
- **367** гражданам предпенсионного возраста досрочно назначена трудовая пенсия по старости.

**796,8 млн. руб.**

#### Работодатели



#### Легализация заработной платы в Иркутской области







## СТРАТЕГИЧЕСКАЯ ЗАДАЧА 4: ЗАКОНОДАТЕЛЬНОЕ РЕГУЛИРОВАНИЕ, КОНТРОЛЬ И ПРЕДСТАВЛЕНИЕ ИНТЕРЕСОВ НАСЕЛЕНИЯ



### Непрограммные расходы, направленные на решение тактических целей:

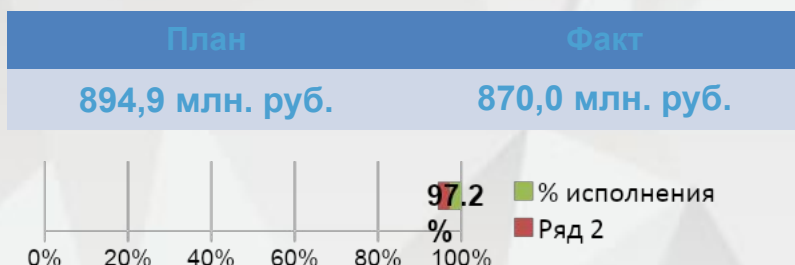
	млн. руб.	% в ОБ
«Обеспечение защиты прав населения»	597,4	0,5%
«Совершенствование законодательной (представительной) и контрольной деятельности»	219,9	0,2%
«Обеспечение контроля за законностью и эффективностью использования бюджетных средств и распоряжением государственной собственностью Иркутской области, а также правовой защиты населения»	52,8	0,1%





## СТРАТЕГИЧЕСКАЯ ЗАДАЧА 4: ЗАКОНОДАТЕЛЬНОЕ РЕГУЛИРОВАНИЕ, КОНТРОЛЬ И ПРЕДСТАВЛЕНИЕ ИНТЕРЕСОВ НАСЕЛЕНИЯ

### Непрограммные расходы



Наряду с расходами, представленными в государственных программах Иркутской области, в региональном бюджете предусмотрены средства на содержание органов государственной власти, обеспечивающих законотворческие, контрольные и экспертно-аналитические функции, а также защиту прав и интересов населения Иркутской области. Указанные расходы обозначаются как «непрограммные расходы» и занимают в бюджете менее 1%

Обеспечение деятельности  
**Законодательного  
Собрания** Иркутской  
области  
(45 депутатов, в том числе  
18 на постоянной основе)

[irk.gov.ru](http://irk.gov.ru)

Обеспечение деятельности  
**Избирательной комиссии**  
Иркутской области и 20  
территориальных  
избирательных комиссий

[irkutsk.izbirkom.ru](http://irkutsk.izbirkom.ru)

Обеспечение деятельности  
**Контрольно-счетной  
палаты** Иркутской области

[irksp.ru](http://irksp.ru)

Обеспечение деятельности  
Уполномоченного по  
**правам человека** в  
Иркутской области

[ombudsman.r38.ru](http://ombudsman.r38.ru)

Обеспечение деятельности  
Уполномоченного по  
защите **прав  
предпринимателей** в  
Иркутской области

[ombudsmanbiz-irk.ru](http://ombudsmanbiz-irk.ru)

Обеспечение деятельности  
Уполномоченного по  
**правам ребенка** в  
Иркутской области

[irdeti.ru](http://irdeti.ru)





## ГЛОССАРИЙ

**Бюджет** – форма образования и расходования денежных средств, предназначенных для финансового обеспечения задач и функций государства и местного самоуправления. Представляет собой главный финансовый документ страны (региона, муниципального образования), утверждаемый органом законодательной власти соответствующего уровня управления.

**Бюджетные инвестиции** – бюджетные средства, направляемые на создание или увеличение за счет средств бюджета стоимости государственного (муниципального) имущества.

**Государственная программа** – это документ стратегического планирования, содержащий комплекс планируемых мероприятий, взаимоувязанных по задачам, срокам осуществления, исполнителям и ресурсам.

**Валовый региональный продукт (валовая добавленная стоимость, ВРП)** – суммарная стоимость всех товаров и услуг, произведенных для конечного использования (рассчитывается производственным методом как разница между выпуском и промежуточным потреблением).

**Государственный долг** – обязательства РФ, субъекта РФ по полученным кредитам, выпущенным ценным бумагам, предоставленным гарантиям перед третьими лицами.

**Дефицит бюджета** – превышение расходов бюджета над его доходами.

**Консолидированный бюджет** – свод бюджетов бюджетной системы РФ на соответствующей территории (за исключением бюджетов государственных внебюджетных фондов) без учета межбюджетных трансфертов между этими бюджетами.

**Программный бюджет** – бюджет, сформированный на основе государственных (муниципальных) программ. Программный бюджет обеспечивает прямую взаимосвязь между распределением бюджетных ресурсов и результатами их использования в соответствии с установленными приоритетами государственной политики.

**Промышленный кластер** – совокупность субъектов деятельности в сфере промышленности, связанных отношениями в указанной сфере вследствие территориальной близости и функциональной зависимости и размещенных на территории одного субъекта Российской Федерации или на территориях нескольких субъектов Российской Федерации.

**Профицит бюджета** – превышение доходов бюджета над его расходами.

**Расходные обязательства** – обусловленные законом, иным нормативным правовым актом, договором или соглашением обязанности публично-правового образования (Российской Федерации, субъекта Российской Федерации, муниципального образования) или действующего от его имени казенного учреждения предоставить физическому или юридическому лицу, иному публично-правовому образованию, субъекту международного права средства из соответствующего бюджета.



Министерство финансов  
Иркутской области

664027, г. Иркутск, ул. Ленина, 1А

Тел.: (3952) 25-63-15

Факс: (3952) 24-35-87

Официальные сайты:

[openbudget.gfu.ru](http://openbudget.gfu.ru)

[gfur.ru](http://gfur.ru)

Адрес для направления электронной документации [fin@gfu.ru](mailto:fin@gfu.ru)

Виртуальная приемная [gfur.ru/about/reception](http://gfur.ru/about/reception)

Форум для обсуждения актуальных вопросов [gfur.ru/forum](http://gfur.ru/forum)

Страница ВКонтакте [vk.com/minfin\\_irkobl](https://vk.com/minfin_irkobl)

По вопросам пожеланий и предложений обращаться по тел. (3952) 25-60-90 или на электронный адрес [fin@gfu.ru](mailto:fin@gfu.ru)