

БЮДЖЕТ ДЛЯ ГРАЖДАН на основании проекта областного бюджета на 2019 год и на плановый период 2020 и 2021 годов



Белгород, 2018 год

Основные понятия и термины по бюджету

Администратор доходов бюджета

Бюджетный кодекс

Орган государственной власти (государственный орган), орган местного самоуправления, орган местной администрации, орган управления государственным внебюджетным фондом, Центральный банк Российской Федерации, казенное учреждение, осуществляющие в соответствии с законодательством Российской Федерации контроль за правильностью исчисления, полнотой и своевременностью уплаты, начисление, учет, взыскание и принятие решений о возврате (зачете) излишне уплаченных (взысканных) платежей, пеней и штрафов по ним, являющихся доходами бюджетов бюджетной системы Российской Федерации.

«Бюджет для граждан»

Государственный орган, орган местного самоуправления, орган управления государственным внебюджетным фондом, которые:
— осуществляют начисление, учет и контроль за правильностью начисления платежей, за своевременностью поступления платежей, которые являются доходами бюджетов;
— взыскивают образовавшуюся задолженность.
Например, администрированием налогов занимаются налоговые органы, штрафов за нарушение правил дорожного движения — органы внутренних дел.

Администратор источников финансирования дефицита бюджета

Бюджетный кодекс

Орган государственной власти (государственный орган), орган местного самоуправления, орган местной администрации, орган управления государственным внебюджетным фондом, иная организация, имеющие право осуществлять операции с источниками финансирования дефицита бюджета.

«Бюджет для граждан»

Орган государственной власти, орган местного самоуправления, имеющие право осуществлять операции с источниками финансирования дефицита бюджета.

Безвозмездные поступления

Бюджетный кодекс

К безвозмездным поступлениям относятся:
— дотации из других бюджетов бюджетной системы Российской Федерации;
— субсидии из других бюджетов бюджетной системы Российской Федерации (межбюджетные субсидии);
— субвенции из федерального бюджета и (или) из бюджетов субъектов Российской Федерации;
— иные межбюджетные трансферты из других бюджетов бюджетной системы Российской Федерации;
— безвозмездные поступления от физических и юридических лиц, международных организаций и правительств иностранных государств, в том

«Бюджет для граждан»

Средства, поступающие в бюджет от других бюджетов в форме дотаций, субсидий, субвенций и иных межбюджетных трансфертов, а также от физических и юридических лиц на безвозмездной основе, в том числе добровольные пожертвования.

Основные понятия и термины по бюджету

Бюджет

Бюджетный кодекс

«Бюджет для граждан»

Форма образования и расходования денежных средств, предназначенных для финансового обеспечения задач и функций государства и местного самоуправления.

Финансовые плановые доходы и расходы на определенный период для обеспечения задач и функций государства и местного самоуправления.

Бюджетная классификация

Бюджетный кодекс

«Бюджет для граждан»

Бюджетная классификация Российской Федерации является группировкой доходов, расходов и источников финансирования дефицитов бюджетов бюджетной системы Российской Федерации, используемой для составления и исполнения бюджетов, а также группировкой доходов, расходов и источников финансирования дефицитов бюджетов и (или) операций сектора государственного управления, используемой для ведения бюджетного (бухгалтерского) учета, составления бюджетной (бухгалтерской) и иной финансовой отчетности, обеспечивающей сопоставимость показателей бюджетов бюджетной системы Российской Федерации.

Группировка доходов, расходов и источников финансирования дефицитов бюджетов по различным направлениям, применяемая при составлении, исполнении бюджетов и формировании отчетности.

Бюджетная роспись

Бюджетный кодекс

«Бюджет для граждан»

Документ, который составляется и ведется главным распорядителем бюджетных средств (главным администратором источников финансирования дефицита бюджета) в соответствии с Бюджетным Кодексом в целях исполнения бюджета по расходам (источникам финансирования дефицита бюджета).

Документ, который составляется и ведется главным распорядителем бюджетных средств и главным администратором источников финансирования дефицита бюджета в целях исполнения бюджета по расходам и источникам финансирования дефицита бюджета.

Бюджетные ассигнования

Бюджетный кодекс

«Бюджет для граждан»

Предельные объемы денежных средств, предусмотренных в соответствующем финансовом году для исполнения бюджетных обязательств.

Денежные средства, предусмотренные законом (решением) о бюджете, направленные на различные виды расходов.

Бюджетные обязательства

Бюджетный кодекс

«Бюджет для граждан»

Расходные обязательства, подлежащие исполнению в соответствующем финансовом году.

Обязательства, предусмотренные законом (решением) о бюджете, подлежащие исполнению в соответствующем финансовом году.

Основные понятия и термины по бюджету

Бюджетный кредит

Бюджетный кодекс

Денежные средства, предоставляемые бюджетом другому бюджету бюджетной системы Российской Федерации, юридическому лицу (за исключением государственных (муниципальных) учреждений), иностранному государству, иностранному юридическому лицу на возвратной и возмездной основах.

«Бюджет для граждан»

Денежные средства, предоставляемые одним бюджетом другому бюджету или юридическому лицу на определенный срок на возвратной и платной основах.

Главный распорядитель бюджетных средств

Бюджетный кодекс

Орган государственной власти (государственный орган), орган управления государственным внебюджетным фондом, орган местного самоуправления, орган местной администрации, а также наиболее значимое учреждение науки, образования, культуры и здравоохранения, указанное в ведомственной структуре расходов бюджета, имеющие право распределять бюджетные ассигнования и лимиты бюджетных обязательств между подведомственными распорядителями и (или) получателями бюджетных средств, если иное не установлено настоящим Кодексом.

«Бюджет для граждан»

Орган государственной власти или орган местного самоуправления, имеющие право распределять бюджетные ассигнования между подведомственными получателям бюджетных средств.

Основные понятия и термины по бюджету

Государственный (муниципальный) долг

Бюджетный кодекс

«Бюджет для граждан»

Обязательства, возникающие из государственных или муниципальных заимствований, гарантий по обязательствам третьих лиц, другие обязательства в соответствии с видами долговых обязательств, установленными настоящим Кодексом, принятые на себя Российской Федерацией, субъектом Российской Федерации или муниципальным образованием.

Обязательства, возникающие в связи с размещением государственных ценных бумаг области, привлечением кредитов в кредитных организациях, получением бюджетных кредитов от других бюджетов и предоставлением государственных областных гарантий.

Дефицит бюджета

Бюджетный кодекс

«Бюджет для граждан»

Превышение расходов бюджета над его доходами.

Сумма, на которую расходы бюджета превышают доходы бюджета в определенный период.

Доходы бюджета

Бюджетный кодекс

«Бюджет для граждан»

Поступающие в бюджет денежные средства, за исключением средств, являющихся в соответствии с Бюджетным Кодексом источниками финансирования дефицита бюджета.

Уплаченные физическими и юридическими лицами налоги, рентные платежи, штрафы и средства финансовой помощи (субсидии, дотации, субвенции) из других бюджетов, безвозмездные поступления от юридических лиц.

Источники внутреннего финансирования дефицита бюджета

Бюджетный кодекс

«Бюджет для граждан»

В состав источников внутреннего финансирования дефицита бюджета субъекта Российской Федерации включаются:

разница между средствами, поступившими от размещения государственных ценных бумаг Российской Федерации, номинальная стоимость которых указана в валюте Российской Федерации, и средствами, направленными на их погашение;

разница между полученными и погашенными Российской Федерацией в валюте Российской Федерации бюджетными кредитами, предоставленными федеральному бюджету другими бюджетами бюджетной системы Российской Федерации;

разница между полученными и погашенными Российской Федерацией в валюте Российской Федерации кредитами кредитных организаций;

разница между полученными и погашенными Российской Федерацией в валюте Российской Федерации кредитами международных финансовых организаций;

изменение остатков средств на счетах по учету средств федерального бюджета в течение соответствующего финансового года;

иные источники внутреннего финансирования дефицита федерального бюджета.

Средства (в том числе заемные) направляемые на финансирование дефицита бюджета.

Основные понятия и термины по бюджету

Межбюджетные трансферты

Бюджетный кодекс

Средства, предоставляемые одним бюджетом бюджетной системы Российской Федерации другому бюджету бюджетной системы Российской Федерации.

«Бюджет для граждан»

Средства финансовой помощи (субсидии, дотации, субвенции и иные межбюджетные трансферты) передаваемые одним бюджетом другому бюджету на безвозмездной и безвозвратной основах.

Налоговые доходы

Бюджетный кодекс

К налоговым доходам бюджетов относятся доходы от предусмотренных законодательством Российской Федерации о налогах и сборах федеральных налогов и сборов, в том числе от налогов, предусмотренных специальными налоговыми режимами, региональных и местных налогов, а также пеней и штрафов по ним.

«Бюджет для граждан»

Налоговые доходы — налоги, уплачиваемые в бюджет гражданами, организациями, органами государственной власти, органами местного самоуправления.

Налоги бывают федеральными, региональными и местными.

В областной бюджет зачисляются доходы от федеральных и региональных налогов в соответствии с установленными нормативами отчислений.

Неналоговые доходы

Бюджетный кодекс

К неналоговым доходам бюджетов относятся:

- доходы от использования имущества, находящегося в государственной или муниципальной собственности, за исключением имущества бюджетных и автономных учреждений, а также имущества государственных и муниципальных унитарных предприятий, в том числе казенных, земельных участков и иных объектов недвижимого имущества, находящихся в федеральной собственности, используемых Федеральным фондом содействия развитию жилищного строительства;
- доходы от продажи имущества (кроме акций и иных форм участия в капитале, государственных запасов драгоценных металлов и драгоценных камней), находящегося в государственной или муниципальной собственности, за исключением движимого имущества бюджетных и автономных учреждений, а также имущества государственных и муниципальных унитарных предприятий, в том числе казенных, земельных участков и иных объектов недвижимого имущества, находящихся в федеральной собственности, используемых Федеральным фондом содействия развитию жилищного строительства;
- доходы от платных услуг, оказываемых казенными учреждениями;
- средства, полученные в результате применения мер гражданско-правовой, административной и уголовной ответственности, в том числе штрафы, конфискации, компенсации, а также средства, полученные в возмещение вреда, причиненного Российской Федерации, субъектам Российской Федерации, муниципальным образованиям, и иные суммы принудительного изъятия;
- средства самообложения граждан;
- иные неналоговые доходы.

«Бюджет для граждан»

К неналоговым доходам бюджетов относятся:

- доходы от использования и продажи имущества, находящихся в государственной или муниципальной собственности;
- рентные платежи;
- штрафные санкции.

Основные понятия и термины по бюджету

Профицит бюджета

Бюджетный кодекс

«Бюджет для граждан»

Превышение доходов бюджета над его расходами.

Сумма, на которую доходы бюджета превышают расходы бюджета в определенный период.

Публичные нормативные обязательства

Бюджетный кодекс

«Бюджет для граждан»

Публичные обязательства перед физическим лицом, подлежащие исполнению в денежной форме в установленном соответствующим законом, иным нормативным правовым актом размере или имеющие установленный порядок его индексации, за исключением выплат физическому лицу, предусмотренных статусом государственных (муниципальных) служащих, а также лиц, замещающих государственные должности Российской Федерации, государственные должности субъектов Российской Федерации, муниципальные должности, работников казенных учреждений, военнослужащих, проходящих военную службу по призыву (обладающих статусом военнослужащих, проходящих военную службу по призыву), лиц, обучающихся (воспитанников) в государственных (муниципальных) образовательных учреждениях.

Публичные обязательства — это обязательства государственных органов и органов местного самоуправления перед физическим лицом, подлежащие исполнению в денежной форме в размере, установленном соответствующим законом или иным нормативным правовым актом.

Расходы бюджета

Бюджетный кодекс

«Бюджет для граждан»

Выплачиваемые из бюджета денежные средства, за исключением средств, являющихся в соответствии с Бюджетным Кодексом источниками финансирования дефицита бюджета.

Денежные средства, выплачиваемые из бюджета в целях обеспечения задач и функций государства и местного самоуправления.

Субвенции

Бюджетный кодекс

«Бюджет для граждан»

Межбюджетные трансферты, предоставляемые бюджетам субъектов Российской Федерации, местным бюджетам в целях финансового обеспечения расходных обязательств субъектов Российской Федерации и (или) муниципальных образований, возникающих при выполнении полномочий Российской Федерации, субъектов Российской Федерации, переданных на осуществление органам государственной власти субъектов Российской Федерации и (или) органам местного самоуправления в установленном порядке.

Средства, предоставляемые из вышестоящего бюджета нижестоящему бюджету в целях финансирования расходов, возникающих при выполнении отдельных полномочий, переданных на осуществление органам государственной власти субъектов Российской Федерации и (или) органам местного самоуправления.

Основные понятия и термины по бюджету

Субсидии бюджетам других уровней

Бюджетный кодекс

Межбюджетные трансферты, предоставляемые бюджетам субъектов Российской Федерации и органам местного самоуправления в целях софинансирования расходных обязательств, возникающих при выполнении полномочий органов государственной власти и местного самоуправления по предметам ведения Российской Федерации и субъектов Российской Федерации и предметам совместного ведения Российской Федерации и субъектов Российской Федерации.

«Бюджет для граждан»

Средства, предоставляемые из бюджетов одного уровня бюджетам другого уровня на софинансирование расходных обязательств, возникающих при выполнении полномочий органов государственной власти и местного самоуправления.

Основные положения

Бюджетная система Российской Федерации

- это совокупность трех уровней бюджетов, основанная на экономических отношениях и государственном устройстве Российской Федерации, регулируемая законодательством РФ

Федеральный

Региональный

Местный

Основные положения

Финансовые органы — Министерство финансов Российской Федерации, органы исполнительной власти субъектов Российской Федерации, осуществляющие составление и организацию исполнения бюджетов субъектов Российской Федерации (финансовые органы субъектов Российской Федерации), органы (должностные лица) местных администраций муниципальных образований, осуществляющие составление и организацию исполнения местных бюджетов (финансовые органы муниципальных образований)

Сводная бюджетная роспись — документ, который составляется и ведется финансовым органом (органом управления государственным внебюджетным фондом) в соответствии с Бюджетным Кодексом в целях организации исполнения бюджета по расходам бюджета и источникам финансирования дефицита бюджета

Бюджетные ассигнования — предельные объемы денежных средств, предусмотренных в соответствующем финансовом году для исполнения бюджетных обязательств

Бюджетные обязательства — расходные обязательства, подлежащие исполнению в соответствующем финансовом году

Составные части бюджета

Доходы бюджета – поступающие в бюджет денежные средства

Расходы бюджета – выплачиваемые из бюджета денежные средства

Дефицит бюджета – превышение расходов бюджета над его доходами

Профицит бюджета – превышение доходов над его расходами

МЕЖБЮДЖЕТНЫЕ ТРАНСФЕРТЫ – ОСНОВНОЙ ВИД БЕЗВОЗМЕЗДНЫХ ПЕРЕЧИСЛЕНИЙ

Межбюджетные трансферты – денежные средства, перечисляемые из одного бюджета бюджетной системы Российской Федерации другому

*Виды межбюджетных
трансфертов*

Определение

Дотации

Предоставляются без определения конкретной цели их использования

Субсидии

Предоставляются на условиях долевого софинансирования расходов других бюджетов

Субвенции

Предоставляются на финансирование «переданных» другим публично-правовым образованиям полномочий

Какие бывают бюджеты

Бюджеты семей

**Бюджеты публично-
правовых
образований:**

**Бюджеты
организаций**

Российской Федерации
(федеральный бюджет,
бюджеты
государственных
внебюджетных фондов
Российской Федерации)

субъектов Российской
Федерации (региональные
бюджеты, бюджеты
территориальных фондов
обязательного
медицинского
страхования)

муниципальных
образований
(местные бюджеты)

Бюджетная система Белгородской области

Консолидированный бюджет Белгородской области – это областной бюджет и консолидированный муниципальный бюджет, состоящий из бюджетов муниципальных районов и городских округов и бюджетов сельских и городских поселений, сведенных в единую форму

КОНСОЛИДИРОВАННЫЙ БЮДЖЕТ БЕЛГОРОДСКОЙ ОБЛАСТИ

Консолидированный бюджет показывает совокупные доходы, которыми располагает область, и его расходы.

КОНСОЛИДИРОВАННЫЙ МУНИЦИПАЛЬНЫЙ БЮДЖЕТ

ОБЛАСТНОЙ БЮДЖЕТ

Бюджеты муниципальных районов и городских округов

Бюджеты сельских и городских поселений

Доходы бюджета

Доходы бюджета – безвозмездные и безвозвратные поступления денежных средств в бюджет

НАЛОГОВЫЕ ДОХОДЫ

Поступления от уплаты налогов, установленных Налоговым кодексом Российской Федерации, например:

- ✓ налог на прибыль организаций;
- ✓ налог на доходы физических лиц;
- ✓ транспортный налог;
- ✓ земельный налог;
- ✓ налог на имущество физических лиц;
- ✓ налог на добычу полезных ископаемых;
- ✓ другие.

НЕНАЛОГОВЫЕ ДОХОДЫ

Поступления от уплаты других пошлин и сборов, установленных законодательством Российской Федерации, а также штрафов за нарушение законодательства, например:

- ✓ таможенные пошлины и таможенные сборы;
- ✓ доходы от использования государственного имущества;
- ✓ плата за негативное воздействие на окружающую среду;
- ✓ штрафы за нарушение законодательства о налогах и сборах;
- ✓ другие.

БЕЗВОЗМЕЗДНЫЕ ПОСТУПЛЕНИЯ

Поступления от других бюджетов (межбюджетные трансферты), организаций, граждан (кроме налоговых и неналоговых доходов)

Физические лица - налогоплательщики

• Налог на доходы физических лиц

- Ставка налога 13%, в отдельных случаях:
- 30% (с доходов физических лиц, не являющихся налоговыми резидентами РФ),
- 35% (с выигрышей и призов)

• Налог на имущество физических лиц

- Ставка налога от кадастровой стоимости имущества:
- используемого в некоммерческих целях - от 0,1% до 0,3%;
- используемого в коммерческих целях – от 1% до 2%

• Земельный налог

- Ставка налога от кадастровой стоимости земельного участка:
- 0,3% - для земельных участков сельхозиспользования (в т.ч. участки для ИЖС),
- 1,5% - по другим земельным участкам

• Транспортный налог

- Основные ставки налога (на легковые автомобили с мощностью двигателя):
- до 100 л.с. - 15 руб.
- 100-150 л.с. – 25 руб.
- 150-200 л.с. – 50 руб.
- 200-250 л.с. – 75 руб.
- Свыше 250 л.с. – 150 руб.

Куда зачисляются налоги, непосредственно уплачиваемые гражданами Российской Федерации?

Налог на доходы физических лиц (НДФЛ) с учетом межбюджетного регулирования

Транспортный налог

Налог на имущество физических лиц

Земельный налог

- 0
- Федеральный бюджет**
- (в основном формируется за счет налога на добавленную стоимость, налога на добычу полезных ископаемых, таможенных пошлин и др.)

- 70%
- 100%
- Бюджет субъекта Российской Федерации**

- 100%
- 100%
- 30%
- Местный бюджет**

*Обеспечение
бюджетной
устойчивости*

Основные задачи бюджетной политики Белгородской области на 2019 год и на плановый период 2020 и 2021 годов

Реализация майских Указов Президента Российской Федерации

Наращивание налогового потенциала и стимулирование инвестиционной активности

Совершенствование методов налогового администрирования с применением цифровых технологий

Усиление межведомственного взаимодействия органов исполнительной власти по мобилизации имеющихся резервов и повышению собираемости платежей

Обеспечение полноты уплаты налогов и пересечение схем незаконной минимизации налоговых обязательств

Формирование гибкой и комплексной системы управления бюджетными расходами

Сохранение достигнутых в 2018 году индикаторов повышения оплаты труда

Основные задачи бюджетной политики Белгородской области на 2019 год и на плановый период 2020 и 2021 годов



Достижение региональной составляющей национальных проектов и интеграция в государственные программы региона



Создание условий для равных финансовых возможностей оказания гражданам государственных (муниципальных) услуг

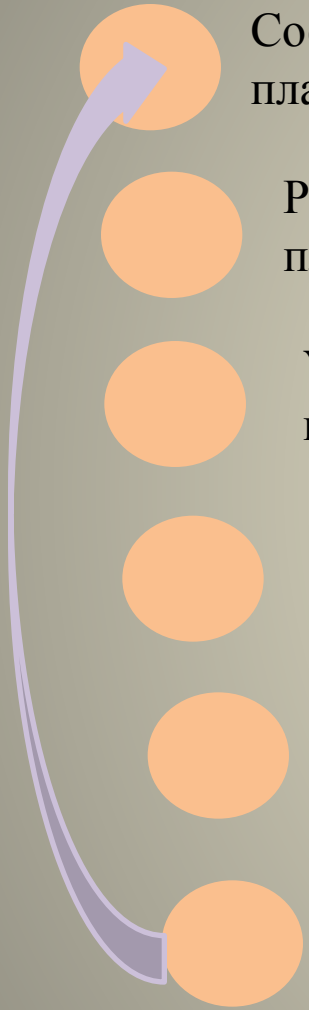


Повышение эффективности предоставления мер социальной поддержки с учетом критериев адресности и нуждаемости ее получателей



Снижение государственного долга Белгородской области и выполнение условий соглашений с Минфином РФ по реструктуризации бюджетных кредитов

Бюджетный процесс – ежегодное формирование и исполнение бюджета



Составление проекта бюджета на очередной финансовый год и на плановый период (органы исполнительной власти)

Рассмотрение проекта бюджета на очередной финансовый год и на плановый период (законодательные, представительные органы власти)

Утверждение бюджета на очередной финансовый год и на плановый период (законодательные, представительные органы власти)

Исполнение бюджета в текущем году (органы исполнительной власти; Правительство, местная администрация, финансовые органы)

Формирование отчета об исполнении бюджета предыдущего года (органы исполнительной власти)

Утверждение отчета об исполнении бюджета предыдущего года (законодательные, представительные органы власти)

На чем основывается проект областного бюджета на 2019 год и на плановый период 2020 и 2021 годов

Составление проекта областного бюджета на 2019 год и на плановый период 2020 и 2021 годов включает

1

Прогноз социально-экономического развития Белгородской области на 2019 год и на плановый период 2020-2021 гг.

2

Бюджетный прогноз Белгородской области на долгосрочный период

3

Основные направления бюджетной и налоговой политики Правительства Белгородской области на 2019 год и на плановый период 2020-2021 гг.

4

Основные направления долговой политики Белгородской области на 2019 год и на плановый период 2020-2021 гг.

5

Государственные программы Белгородской области

Публичные слушания по проекту областного бюджета на 2019 год и на плановый период 2020 – 2021 годов

На основании постановления Правительства Белгородской области от 8 октября 2018 года № 367 - пп в департаменте финансов и бюджетной политики области 30 октября 2018 года состоялись публичные слушания по проекту областного бюджета на 2019 год и на плановый период 2020 – 2021 годов.

Составление, рассмотрение и утверждение областного бюджета на 2019 и на плановый период 2020-2021 годов

Составление и рассмотрение проекта областного бюджета – многоуровневый процесс, основанный на правовых нормах

1

Составление проекта бюджета: непосредственное составление проекта областного бюджета осуществляет департамент финансов и бюджетной политики Белгородской области

2

Рассмотрение проекта бюджета: проект областного бюджета представляется на рассмотрение в Белгородскую областную Думу. 30 октября 2018 года проект областного бюджета на 2019 и на плановый период 2020-2021 годов рассмотрен на публичных слушаниях

3

Утверждение бюджета: проект областного бюджета на 2019 год и на плановый период 2020 – 2021 годов утверждается депутатами на заседании Белгородской областной Думы

**Структура налоговых и неналоговых доходов
областного бюджета за 2017-2018 годы
в разрезе основных доходных источников**

млн. рублей

	Показатели	Факт 2017	Оценка 2018	Темп роста, %
<i>1</i>	<i>2</i>	<i>3</i>	<i>4</i>	<i>5</i>
	ВСЕГО ДОХОДОВ	60 602,4	67 573,2	111,5
	Налоговые доходы	56 857,1	64 503,4	113,4
1	Налог на прибыль организаций	24 084,2	28 243,7	117,3
2	Налог на доходы физических лиц	14 801,4	15 886,9	107,3
3	Акцизы	5 830,0	6 441,1	110,5
4	Налог на имущество организаций	7 687,6	9 042,2	117,6
5	Налог, взимаемые в связи с применением упрощенной системы налогообложения	2 119,5	2 480,4	117,0
6	Транспортный налог	1 603,6	1 634,8	101,9
7	Прочие налоговые доходы	730,8	774,3	105,9
8	Неналоговые доходы	3 745,3	3 069,8	82,0

Прогноз налоговых и неналоговых доходов областного бюджета на 2019-2021 годы в разрезе основных доходных источников

млн. рублей

	Показатели	Прогноз 2019	Прогноз 2020	Прогноз 2021	Темп роста, %		
					2019 к 2018	2020 к 2019	2021 к 2020
1	2	3	4	5	6	7	8
	ВСЕГО ДОХОДОВ	70 667,9	72 521,4	75 049,1	104,6	102,6	103,5
	Налоговые доходы	67 580,0	69 367,9	71 885,3	104,8	102,6	103,6
1	Налог на прибыль организаций	30 531,5	30 965,9	31 401,9	108,1	101,4	101,4
2	Налог на доходы физических лиц	16 887,8	17 985,5	19 190,6	106,3	106,5	106,7
3	Акцизы	7 231,4	7 477,9	7 922,2	112,3	103,4	105,9
4	Налог на имущество организаций	7 500,0	7 170,0	7 240,0	82,9	95,6	101,0
5	Налог, взимаемые в связи с применением упрощенной системы налогообложения	2 678,8	2 893,1	3 124,5	108,0	108,0	108,0
6	Транспортный налог	1 718,2	1 804,1	1 894,3	105,1	105,0	105,0
7	Прочие налоговые доходы	1 032,3	1 071,4	1 111,7	133,3	103,8	103,8
8	Неналоговые доходы	3 087,9	3 153,5	3 163,8	100,6	102,1	100,3

Удельный вес налоговых и неналоговых доходов в структуре областного бюджета в 2018-2019 годах



- Налог на прибыль организаций
- Налог на доходы физических лиц
- Налог на имущество организаций
- Акцизы
- Налог на упрощенной системе налогообложения
- Транспортный налог
- Прочие налоговые доходы
- Неналоговые доходы

Выпадающие доходы от изменения федерального законодательства на 2019 – 2021 годы

(млн. рублей)

	2019 г.		2020 г.		2021 г.	
	потери	компенсация	потери	компенсация	потери	компенсация
 <p>Централизация 1 процента ставки налога на прибыль организаций</p>	-1 796		-1 822		-1 847	
 <p>Отмена налога на движимое имущество организаций</p>	-3 000	+535	-3 000	+582	-3 000	+637
 <p>Снижение нормативов распределения акцизов на нефтепродукты</p>	0		-529		-1 090	
БАЛАН						
С	-4 261		-4 769		-5 300	

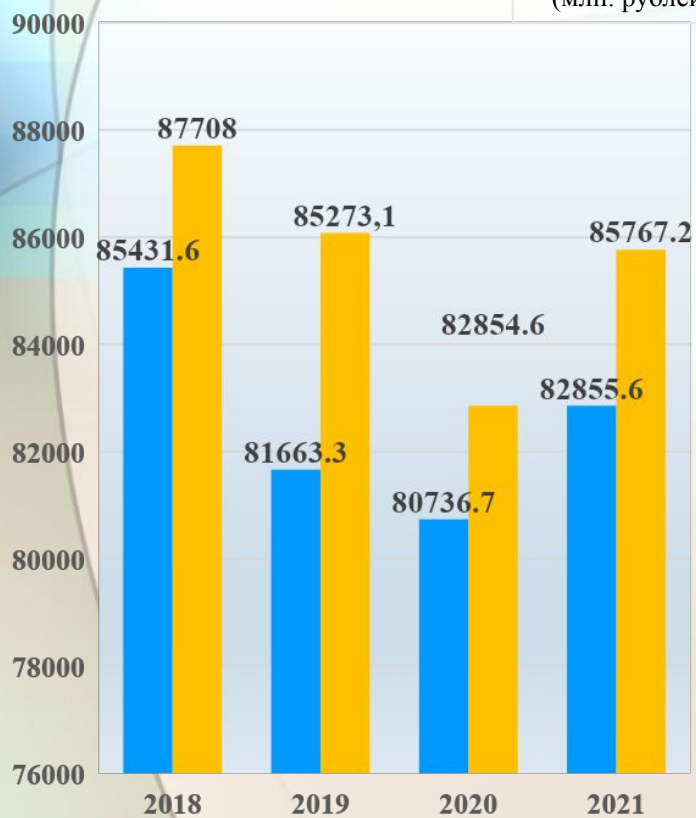
Факторы дополнительного роста доходного потенциала региона в 2019 году, утвержденные постановлением Правительства области от 24.09.2018 № 351-пп

- **Создание условий для развития налоговой базы и стимулирования инвестиционной активности**
 - Привлечение инвестиций за счет оказания государственной поддержки в виде предоставления в аренду земельных участков, находящихся в государственной и муниципальной собственности, в аренду без торгов
 - Увеличение налогового потенциала юридических лиц и индивидуальных предпринимателей, применяющих специальные режимы
- **Расширение действующей налоговой базы с целью увеличения налогового потенциала региона**
 - Противодействие нелегальным трудовым отношениям и доведение средней заработной платы в отраслях экономики до уровня, не ниже установленного в регионе
 - Обеспечение полноты уплаты налогов
 - Мониторинг налогоплательщиков на предмет ведения хозяйственной деятельности с возможными налоговыми рисками, а также применением схем незаконной минимизации налоговых обязательств
 - Улучшение собираемости и сокращение задолженности по налоговым платежам в бюджет области
 - Вовлечение в налоговый оборот объектов недвижимости, включая земельные участки; актуализация государственной кадастровой оценки земель
 - Актуализация и включение дополнительных объектов торгового и офисного назначения в перечень объектов налогообложения от кадастровой стоимости
- **Повышение собираемости неналоговых доходов**
 - Проведение мероприятий по установлению эффективных ставок арендной платы за сдаваемое в аренду имущество и земельные участки
 - Усиление межведомственного взаимодействия органов исполнительной власти области с территориальными органами федеральных органов исполнительной власти в регионе по улучшению администрирования неналоговых платежей

Основные параметры областного бюджета на 2017-2021 годы

(млн. рублей)

(млн. рублей)

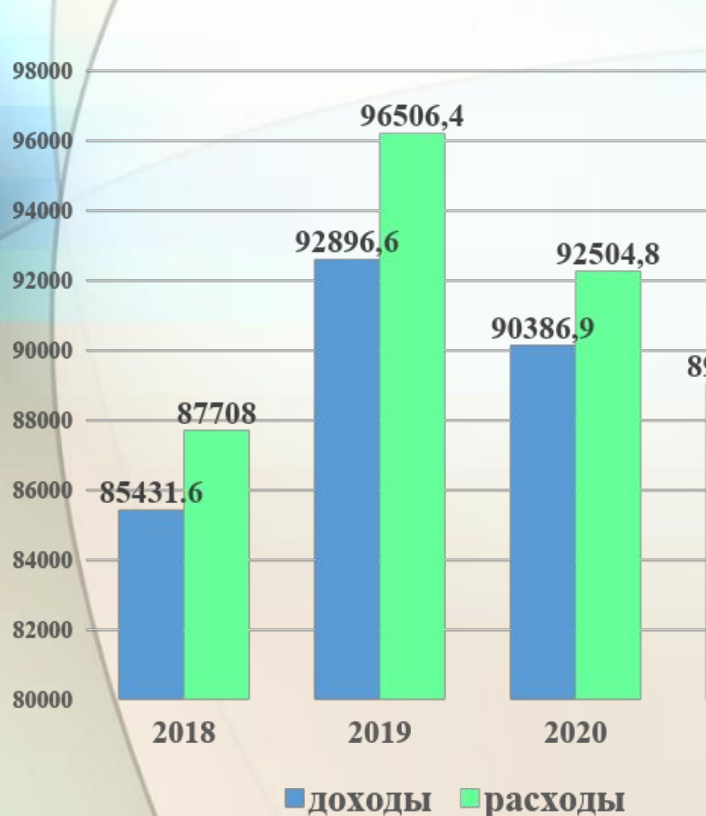


■ доходы областного бюджета
■ расходы областного бюджета

№ п/п	Наименование показателей	Исполнено за 2017 год	Ожидаемое исполнение за 2018 год	Прогноз на 2019 год	Прогноз на 2020 год	Прогноз на 2021 год
1	2	3	4	5	6	7
1.	ДОХОДЫ, всего	78 248,8	85 431,6	81 663,3	80 736,7	82 855,6
из них:						
1.1.	собственные	60 602,5	67 573,2	70 667,9	72 521,4	75 049,1
1.2.	безвозмездные поступления	17 646,3	17 858,4	10 995,4	8 215,3	7 806,5
	<i>в том числе:</i>					
	<i>дотации</i>	3 455,4	4 215,1	2 049,0	996,9	960,7
	<i>субсидии, субвенции, иные межбюджетные трансферты</i>	14 176,7	13 643,3	8 946,4	7 218,4	6 845,8
2.	РАСХОДЫ, всего	76 838,4	87 708,0	85 273,1	82 854,6	85 767,2
из них:						
2.1.	собственные	62 902,1	74 034,7	76 326,7	75 636,2	78 921,4
2.2.	федеральные средства	13 936,3	13 673,3	8 946,4	7 218,4	6 845,8
3.	Дефицит(-), профицит (+)	(+) 1 410,4	(-) 2 276,4	(-)3 609,8	(-) 2 117,9	(-) 2 911,6
4.	% дефицита		3,4	5,1	2,9	3,9

Основные параметры областного бюджета на 2017-2021 годы (с учетом ожидаемой помощи из федерального бюджета на 2019-2021 годы)

(млн. рублей)



№ п/п	Наименование показателей	Исполнено за 2017 год	Ожидаемое исполнение за 2018 год	Прогноз на 2019 год	Прогноз на 2020 год	Прогноз на 2021 год
1	2	3	4	5	6	7
1.	ДОХОДЫ, всего	78 248,8	85 431,6	92 896,6	90 386,9	89 293,6
из них:						
1.1.	собственные	60 602,5	67 573,2	70 667,9	72 521,4	75 049,1
1.2.	безвозмездные поступления	17 646,3	17 858,4	22 228,7	17 865,5	14 244,5
	в том числе:					
	дотации	3 455,4	4 215,1	2 049,0	996,9	960,7
	субсидии, субвенции, иные межбюджетные трансферты	14 176,7	13 643,3	20 179,7	16 868,6	13 283,8
2.	РАСХОДЫ, всего	76 838,4	87 708,0	96 506,4	92 504,8	92 205,2
из них:						
2.1.	собственные	62 902,1	74 034,7	76 326,7	75 636,2	78 921,4
2.2.	федеральные средства	13 936,3	13 673,3	20 179,7	16 868,6	13 283,8
3.	Дефицит(-), профицит (+)	(+) 1 410,4	(-) 2 276,4	(-)3 609,8	(-) 2 117,9	(-) 2 911,6
4.	% дефицита		3,4	5,1	2,9	3,9

Прогноз расходов областного бюджета на 2019-2021 годы

(млн. рублей)

№ п/п	Наименование показателей	Прогноз на 2019 год	Прогноз на 2020 год	Прогноз на 2021 год	Темпы роста		
					Прогноз на 2019 год к оценке 2018 года	Прогноз на 2020 год к прогнозу 2019 года	Прогноз на 2021 год к прогнозу на 2020 год
1	2	3	4	5	6	7	8
1.	Всего расходов	96 506,4	92 504,8	92 205,2	110,0	95,8	99,7
из них:							
1.1.	за счет собственных доходных источников с учетом дотаций из федерального бюджета	76 326,7	75 636,2	78 921,4	103,1	99,1	104,4
1.2.	за счет межбюджетных трансфертов из федерального бюджета	20 179,7	16 868,6	13 283,8	147,6	83,6	78,7

Динамика расходов областного бюджета Белгородской области на 2018-2021 годы в отраслевом разрезе

(тыс. рублей)

Раздел	Наименование показателей	Ожидаемое исполнение за 2018 год	Прогноз на 2019 год	Темп роста 2019/2018 гг.	Прогноз на 2020 год	Темп роста 2020/2019 гг.	Прогноз на 2021 год	Темп роста 2021/2020 гг.
1	2	3	4	5	6	7	8	9
01	Общегосударственные вопросы	2 169 031	2 335 308	107,7	3 042 439	130,3	2 947 554	96,9
02	Национальная оборона	32 440	23 029	71,0	23 029	100,0	23 413	101,7
03	Национальная безопасность и правоохранительная деятельность	417 143	554 096	132,8	521 348	94,1	471 221	90,4
04	Национальная экономика	30 112 821	22 661 723	75,3	18 948 628	83,6	20 109 068	106,1
05	Жилищно-коммунальное хозяйство	1 669 959	2 943 531	176,3	1 870 638	63,6	1 555 973	83,2
06	Охрана окружающей среды	141 294	451 928	свыше 200	495 061	109,5	104 022	21
07	Образование	19 610 822	20 291 631	103,5	21 177 766	104,4	21 409 694	101,1
08	Культура, кинематография	1 150 269	1 227 695	106,7	1 371 447	111,7	1 679 601	122,5
09	Здравоохранение	8 427 373	9 310 850	110,5	7 849 494	84,3	7 933 593	101,1
10	Социальная политика	16 696 560	17 149 095	102,7	17 695 111	103,2	18 355 705	103,7
11	Физическая культура и спорт	349 402	971 796	свыше 200	965 779	99,4	557 694	57,7
12	Средства массовой информации	209 072	222 790	106,6	221 486	99,4	226 459	102,2
13	Обслуживание государственного и муниципального долга	2 126 724	1 981 847	93,2	2 288 009	115,4	2 359 761	103,1
14	Межбюджетные трансферты	4 595 176	5 147 833	112,0	4 493 442	87,3	4 087 438	91
ВСЕГО РАСХОДОВ по бюджету		87 708 086	85 273 154	97,2	80 963 676	95,0	81 821 197	101,1

Удельный вес расходов областного бюджета Белгородской области на 2018-2021 годы в отраслевом разрезе

(тыс. рублей)

Раздел	Наименование показателей	Ожидаемое исполнение за 2018 год	Удельный вес в общем объеме расходов	Прогноз на 2019 год	Удельный вес в общем объеме расходов	Прогноз на 2020 год	Удельный вес в общем объеме расходов	Прогноз на 2021 год	Удельный вес в общем объеме расходов
1	2	3	4	5	6	7	8	9	10
01	Общегосударственные вопросы	2 169 031	2,5	2 335 308	2,7	3 042 439	3,8	2 947 554	3,6
02	Национальная оборона	32 440	0,04	23 029	0,0	23 029	0,0	23 413	0,0
03	Национальная безопасность и правоохранительная деятельность	417 143	0,5	554 096	0,6	521 348	0,6	471 221	0,6
04	Национальная экономика	30 112 821	34,3	22 661 723	26,6	18 948 628	23,4	20 109 068	24,6
05	Жилищно-коммунальное хозяйство	1 669 959	1,9	2 943 531	3,5	1 870 638	2,3	1 555 973	1,9
06	Охрана окружающей среды	141 294	0,2	451 928	0,5	495 061	0,6	104 022	0,1
07	Образование	19 610 822	22,4	20 291 631	23,8	21 177 766	26,2	21 409 694	26,2
08	Культура, кинематография	1 150 269	1,3	1 227 695	1,4	1 371 447	1,7	1 679 601	2,1
09	Здравоохранение	8 427 373	9,6	9 310 850	10,9	7 849 494	9,7	7 933 593	9,7
10	Социальная политика	16 696 560	19,0	17 149 095	20,1	17 695 111	21,9	18 355 705	22,4
11	Физическая культура и спорт	349 402	0,4	971 796	1,1	965 779	1,2	557 694	0,7
12	Средства массовой информации	209 072	0,2	222 790	0,3	221 486	0,3	226 459	0,3
13	Обслуживание государственного и муниципального долга	2 126 724	2,4	1 981 847	2,3	2 288 009	2,8	2 359 761	2,9
14	Межбюджетные трансферты	4 595 176	5,2	5 147 833	6,0	4 493 442	5,5	4 087 438	5,0
ВСЕГО РАСХОДОВ по бюджету		87 708 086	100,0	85 273 154	100,0	80 963 676	100,0	81 821 197	100,00

Динамика поступления межбюджетных трансфертов из федерального бюджета бюджету Белгородской области по отраслевым направлениям за 2017-2019 гг. (по данным главных распорядителей бюджетных средств областного бюджета)

(тыс. рублей)

Наименование показателей	Исполнено за 2017 год	Ожидаемое исполнение за 2018 год	Темп роста к 2017 году	2019 год с учетом ожидаемой помощи	Темп роста к 2018 году
Всего безвозмездных поступлений	13 936 326	13 643 327	0,98	20 179 724	1,48
из них:					
Субсидии на поддержку АПК	7 281 206	6 337 002	0,87	4 872 229	0,77
Национальная экономика	167 379	171 517	1,02	637 278	3,72
Жилищно-коммунальное хозяйство	308 715	277 139	0,90	885 340	3,19
Образование	37 184	16 628	0,45	453 824	28,02
Культура, кинематография	45 782	55 655	1,22	129 121	2,32
Здравоохранение	636 286	854 124	1,34	2 217 073	2,6
Социальная политика	3 317 471	3 259 391	0,98	4 486 028	1,38
Капстроительство	1 223 255	1 767 924	1,45	3 609 425	2,04
Дорожное хозяйство	736 284	722 208	0,98	2 666 892	3,69

Основные показатели прогноза социально-экономического развития Белгородской области на 2019 год и на период до 2021 года

Показатели	Единица измерения	2017 год отчет	2018 год оценка	Прогноз			2021 год в % к 2017 году
				2019 год	2020 год	2021 год	
Валовой региональный продукт							
Валовой региональный продукт в текущих основных ценах	млрд руб.	782,1	835,2	885,9	940,0	1000,1	
в % к предыдущему году в сопоставимых ценах	%	103,6	103,6	103,5	103,5	103,7	115,1
Объем валового регионального продукта в текущих основных ценах в расчете на душу населения	тыс. руб.	504,1	539,5	573,6	610,0	650,5	129,0
Промышленное производство							
Объем отгруженных товаров собственного производства, выполненных работ и услуг собственными силами по промышленным видам деятельности							
Всего	млрд руб.	783,3	866,3	924,1	983,9	1046,8	
в % к предыдущему году в действующих ценах	%	108,1	110,6	106,7	106,5	106,4	133,6

Показатели	Единица измерения	2017 год отчет	2018 год оценка	Прогноз			2021 год в % к 2017 году
				2019 год	2020 год	2021 год	
Индекс промышленного производства в % к предыдущему году	%	106,1	105,4	104,3	104,1	104,1	119,1
в том числе по видам деятельности:							
Добыча полезных ископаемых	%	102,8	102,8	102,9	102,9	103,0	112,1
Обрабатывающие производства	%	110,4	106,2	104,8	104,5	104,5	121,5
из них:							
Производство пищевых продуктов	%	106,5	104,3	104,2	104,1	104,0	117,7
Производство металлургическое	%	104,0	109,0	106,0	105,1	104,8	127,3
Производство готовых металлических изделий, кроме машин и оборудования	%	127,6	112,5	105,0	105,0	105,3	130,6
Производство машин и оборудования, не включенных в другие группировки	%	143,0	128,0	115,0	111,0	111,5	182,2
Производство прочей неметаллической минеральной продукции	%	146,7	102,0	102,2	102,5	103,0	110,1
Производство химических веществ и химических продуктов	%	126,8	110,1	106,8	105,7	106,0	131,7
Производство лекарственных средств и материалов, применяемых в медицинских целях	%	109,2	110,0	112,0	113,5	113,7	159,0
Обеспечение электрической энергией, газом и паром; кондиционирование воздуха	%	102,2	100,1	100,3	100,4	100,6	101,4
Водоснабжение; водоотведение, организация сбора и утилизация отходов, деятельность по ликвидации загрязнений	%	89,9	100,9	100,7	100,9	100,8	103,3

Показатели	Единица измерения	2017 год отчет	2018 год оценка	Прогноз			2021 год в % к 2017 году
				2019 год	2020 год	2021 год	
Выпуск продукции сельского хозяйства (в хозяйствах всех категорий)							
в действующих ценах	млрд руб.	227,3	231,0	239,5	248,2	257,7	
в % к предыдущему году в сопоставимых ценах	%	100,2	101,4	100,5	100,6	100,7	103,2
Инновации и развитие информационных технологий							
Удельный вес инновационной продукции в общем объеме отгруженной продукции	%	11,6	12,0	13,0	15,0	16,0	
Доля внутренних затрат на исследования и разработки в валовом региональном продукте	%	0,3 ¹	0,5	0,7	1,0	1,5	
Удельный вес инновационно активных организаций в общем числе обследованных организаций	%	14,8	16,0	18,0	20,0	23,0	
Доля домохозяйств, имеющих широкополосный доступ к сети Интернет (не менее 100 Мбит/с)	%	74,2	75,0	79,0	84,0	89,0	
Доля организаций, имеющих возможность подключения к широкополосному доступу к сети Интернет	%	70,0	75,0	78,0	85,0	90,0	

Показатели	Единица измерения	2017 год отчет	2018 год оценка	Прогноз			2021 год в % к 2017 году
				2019 год	2020 год	2021 год	
Инвестиции							
Инвестиции в основной капитал за счет всех источников финансирования в действующих ценах	млрд руб.	139,2	134,4	137,9	145,8	152,3	
в % к предыдущему году в сопоставимых ценах	%	91,6	91,9	100,1	100,3	100,6	92,8
Объем инвестиций в основной капитал в действующих ценах в расчете на душу населения	тыс. руб.	89,7	86,8	89,3	94,6	99,1	110,5
Строительство							
Объем выполненных работ по виду деятельности "Строительство" в действующих ценах	млрд руб.	86,1	90,1	94,5	100,3	104,9	
в % к предыдущему году в сопоставимых ценах	%	107,1	102,5	103,0	104,1	102,4	112,5
Ввод в действие жилых домов	тыс. кв. м общей площади	1300,5	1305,0	1324,0	1351,0	1380,0	
в % к предыдущему году	%	96,3	100,3	101,5	102,0	102,1	106,1
в том числе:							
населением	тыс. кв. м общей площади	1055,9	1060,0	1104,0	1156,0	1156,0	
в % к предыдущему году	%	92,6	100,4	104,2	104,7	100,0	109,5

Показатели	Единица измерения	2017 год отчет	2018 год оценка	Прогноз			2021 год в % к 2017 году
				2019 год	2020 год	2021 год	
Общая площадь жилых помещений, приходящаяся в среднем на одного жителя области (на конец года)	кв. м	30,6	30,7	31,1	31,9	32,0	104,6
Строительство и реконструкция автодорог общего пользования с твердым покрытием	км	34,9	24,2	49,2	4,0	10,0	28,7
Строительство и ремонт автодорог в населенных пунктах и в микрорайонах массовой жилой застройки	км	512,2	649,7	442,8	237,4	335,0	65,4
Ремонт автодорог общего пользования	км	395,6	656,9	540,3	487,2	500,0	126,4
Доля дорог, соответствующих нормативным требованиям	%	80,9	81,3	82,3	83,0	83,9	
Малое и среднее предпринимательство							
Количество малых и средних предприятий, включая микропредприятия (на конец года)	единиц	23433,0	23700,0	23850,0	24000,0	24150,0	
в % к предыдущему году	%	95,0	101,1	100,6	100,6	100,6	103,1
Среднесписочная численность работников малых и средних предприятий, включая микропредприятия (без внешних совместителей)	тыс. чел.	126,7	127,6	128,6	129,6	129,9	
в % к предыдущему году	%	99,3	100,7	100,8	100,8	100,2	102,5
Оборот малых и средних предприятий, включая микропредприятия, в действующих ценах	млрд руб.	574,2	595,0	615,0	635,0	655,0	
в % к предыдущему году	%	104,3	103,6	103,4	103,2	103,1	114,1

Показатели	Единица измерения	2017 год отчет	2018 год оценка	Прогноз			2021 год в % к 2017 году
				2019 год	2020 год	2021 год	
Рынок товаров и услуг							
Индекс потребительских цен (среднегодовой)	%	102,7	102,7	104,6	103,4	104,0	
Индекс потребительских цен (декабрь к декабрю предыдущего года)	%	101,5	103,4	104,3	103,8	104,0	
Оборот розничной торговли в действующих ценах	млрд руб.	315,4	341,5	370,5	402,7	438,6	
в % к предыдущему году в сопоставимых ценах	%	102,8	105,4	105,7	105,9	106,2	125,3
Оборот общественного питания	млрд руб.	7,9	8,7	9,1	9,6	10,1	
в % к предыдущему году в сопоставимых ценах	%	106,0	107,1	103,4	103,5	103,7	118,9
Объем платных услуг населению в действующих ценах	млрд руб.	80,9	84,5	88,5	93,0	98,0	
в % к предыдущему году в сопоставимых ценах	%	101,1	101,2	101,5	101,9	102,2	107,0
Внешнеторговый оборот							
Экспорт всего	млн долл. США	2790,0	3400,0	3850,0	4150,0	4400,0	
в % к предыдущему году	%	127,4	121,9	113,2	107,8	106,0	157,7
Импорт всего	млн долл. США	1610,0	1700,0	1880,0	2010,0	2050,0	
в % к предыдущему году	%	114,8	105,6	110,6	106,9	102,0	127,3

Показатели	Единица измерения	2017 год отчет	2018 год оценка	Прогноз			2021 год в % к 2017 году
				2019 год	2020 год	2021 год	
Финансы							
Налогооблагаемая прибыль организаций области - всего	млн руб.	137630,2	161440,1	174516,7	176900,0	179450,0	
в % к предыдущему году	%	159,5	117,3	108,1	101,4	101,4	130,4
Демографические показатели							
Численность постоянного населения (среднегодовая)	тыс. чел.	1551,3	1548,1	1544,5	1540,9	1537,5	99,1
в % к предыдущему году	%	100,0	99,8	99,8	99,8	99,8	
Кoeffициент рождаемости	на 1000 человек населения	9,7	9,7	9,7	9,7	9,7	100,0
Кoeffициент смертности	на 1000 человек населения	13,5	13,5	13,4	13,3	13,2	97,8
Кoeffициент естественного прироста, убыль (-) населения	на 1000 человек населения	-3,8	-3,8	-3,7	-3,6	-3,5	92,1
Кoeffициент миграционного прироста	на 1000 человек населения	1,8	1,4	1,4	1,4	1,4	77,8
Ожидаемая продолжительность жизни при рождении	лет	73,7	74,3	74,8	75,3	75,8	102,8
Рынок труда							
Численность занятых в экономике (среднегодовая)	тыс. чел.	791,1	792,4	793,7	795,3	796,9	100,7
Уровень зарегистрированной безработицы, в % от экономически активного населения (на конец года)	%	0,68	0,68	0,67	0,67	0,67	
Среднемесячная номинальная							

Показатели	Единица измерения	2017 год отчет	2018 год оценка	Прогноз			2021 год в % к 2017 году
				2019 год	2020 год	2021 год	
Уровень жизни населения							
Фонд начисленной заработной платы работников организаций	млн руб	171516,5	186500,0	198200,0	211100,0	225200,0	
в % к предыдущему году	%	105,7	108,7	106,3	106,5	106,7	131,3
Среднемесячная номинальная начисленная заработная плата работников организаций	рублей	29065,6	31570,0	33530,0	35683,0	38028,0	
в % к предыдущему году	%	107,3	108,6	106,2	106,4	106,6	130,8
Реальная начисленная заработная плата, в % к предыдущему году	%	104,5	105,8	101,5	102,9	102,5	113,3
Среднемесячная начисленная заработная плата наемных работников в организациях, у индивидуальных предпринимателей и физических лиц (среднемесячный доход от трудовой деятельности)	руб.	25968,0	27550,0	29200,0	30930,0	32750,0	
в % к предыдущему году	%	106,2	106,1	106,0	105,9	105,9	126,1
Численность населения с денежными доходами ниже величины прожиточного минимума, в % от общей численности населения	%	7,9	7,4	6,8	6,2	5,7	

Показатели	Единица измерения	2017 год отчет	2018 год оценка	Прогноз			2021 год в % к 2017 году
				2019 год	2020 год	2021 год	
Образование							
Численность детей в дошкольных образовательных учреждениях	тыс. чел.	72,4	74,1	74,8	75,8	76,0	105,0
Обеспеченность услугами дошкольного образования, присмотра и ухода	мест на 1000 детей в возрасте 1-6 лет	662,2	674,0	686,0	705,0	720,0	108,7
Численность учащихся и студентов образовательных учреждений:							
общего образования	тыс. чел.	156,0	159,2	162,5	164,5	166,8	106,9
среднего профессионального образования	тыс. чел.	20,7 ¹	21,4	22,0	22,7	23,3	112,6
высшего образования	тыс. чел.	59,9 ¹	59,0	58,7	58,4	58,5	97,7
Здравоохранение							
Охват всех граждан профилактическими медицинскими осмотрами	%	43,0	43,5	44,3	45,3	56,6	
Смертность населения:							
от болезней системы кровообращения	на 100 тыс. населения	716,3	714,0	713,2	703,5	691,9	96,6
от новообразований	на 100 тыс. населения	196,5	195,0	193,8	192,6	191,0	97,2
от дорожно-транспортных происшествий	на 100 тыс. населения	9,9	9,6	9,5	9,3	9,1	91,9
Младенческая смертность	на 1000 родившихся живыми	5,0	5,2	5,1	5,0	4,8	96,0

Показатели	Единица измерения	2017 год отчет	2018 год оценка	Прогноз			2021 год в % к 2017 году
				2019 год	2020 год	2021 год	
Культура, физическая культура и спорт							
Увеличение числа посещений организаций культуры (нарастающим итогом к базовому периоду)	%			2,65	5,36	8,12	
Увеличение числа обращений к цифровым ресурсам в сфере культуры	млн. обращений		0,03	0,05	0,07	0,09	
Доля объектов культурного наследия (памятников истории и культуры), находящихся в удовлетворительном состоянии (не требующих противоаварийных и восстановительных работ)	%	51,0	53,0	55,0	57,0	58,0	
Удельный вес населения, систематически занимающегося физической культурой и спортом	%	40,6	43,5	43,6	44,0	45,5	
Обеспеченность спортивными сооружениями	кв. м на 10 тыс. населения	54865,4	54870,0	54880,0	54890,0	54900,0	100,1
Обеспеченность плавательными бассейнами	кв. м зеркала воды на 10 тыс. населения	213,3	213,3	213,3	213,3	213,4	100,0
Охрана окружающей среды							
Выбросы загрязняющих веществ в атмосферный воздух, отходящих от стационарных источников	тыс. тонн	116,5	115,6	114,7	113,7	112,8	96,8
Сброс загрязненных сточных вод	млн куб.м	70,5	68,0	67,0	66,1	65,2	92,5
Доля обработанных твердых коммунальных отходов в общем объеме твердых коммунальных отходов	%	8,1	8,1	14,9	25,7	29,9	

***Социально
ориентированный
бюджет***

Ассигнования на реализацию национальных проектов в 2019-2021 годах

(млн. рублей)

№ п/п	Наименование	2019 год	2020 год	2021 год	Итого: за 2019-2021 годы	за счет областных средств	за счет федеральных средств
	ВСЕГО, из них:	9 535,8	7 118,7	5 621,1	22 275,6	6 670,3	15 605,3
1.	ДЕМОГРАФИЯ	1 768,1	1 152,4	1 002,6	3 923,1	1 310,5	2 612,6
2.	ЗДРАВООХРАНЕНИЕ	2 796,6	1 536,1	824,1	5 156,8	2 115,1	3 041,7
3.	ОБРАЗОВАНИЕ	900,0	905,3	715,6	2 522,9	285,4	2 237,5
4.	ЖИЛЬЕ И ГОРОДСКАЯ СРЕДА	1 189,4	1 226,3	1 210,8	3 626,5	993,2	2 633,3
5.	БЕЗОПАСНЫЕ И КАЧЕСТВЕННЫЕ АВТОМОБИЛЬНЫЕ ДОРОГИ	2 204,9	1 876,6	1 715,8	5 797,3	1 800,9	3 996,4
6.	ПРОИЗВОДИТЕЛЬНОСТЬ ТРУДА И ПОДДЕРЖКА ЗАНЯТОСТИ	12,3	7,1	7,4	26,8	22,4	4,4
7.	КУЛЬТУРА	195,8	71,5	51,6	318,9	106,5	212,4
8.	МАЛОЕ И СРЕДНЕЕ ПРЕДПРИНИМАТЕЛЬСТВО И ПОДДЕРЖКА ИНДИВИДУАЛЬНОЙ ПРЕДПРИНИМАТЕЛЬСКОЙ ИНИЦИАТИВЫ	370,3	301,2	48,9	720,4	28,8	691,6
9.	МЕЖДУНАРОДНАЯ КООПЕРАЦИЯ И ЭКСПОРТ	98,4	42,2	42,3	182,9	7,5	175,4

Предполагаемые объемы средств на реализацию национальных проектов

(тыс. рублей)

№ п/п	Наименование проектов, направлений	2019 год			2020 год			2021 год		
		Всего	из них:		Всего	из них:		Всего	из них:	
			Федеральный	Областной		Федеральный	Областной		Федеральный	Областной
1	2	3	4	5	6	7	8	9	10	11
1.	Всего	9 535 733	6 607 086	2 928 647	7 118 566	5 074 660	2 043 906	5 621 298	3 923 524	1 697 774
	проекты, софинансируемые из федерального бюджета	8 306 363	6 360 987	1 945 376	6 134 181	4 753 245	1 380 936	4 641 918	3 599 595	1 042 323
2.	проекты, несофинансируемые из федерального бюджета	1 229 370	246 099	983 271	984 385	321 415	662 970	979 380	323 929	655 451

План темпов роста средней заработной платы по категориям работников согласно реализации положений «майских» Указов Президента РФ к предыдущему году

(рублей)

Категории работников	2016 год	2017 год	Темп роста, % к 2016 году	2018 год	Темп роста, % к 2017 году	2019 год	Темп роста, % к 2018 году	2020 год	Темп роста, % к 2019 году	2021 год	Темп роста, % к 2020 году
<i>1</i>	<i>2</i>	<i>3</i>	<i>4</i>	<i>5</i>	<i>6</i>	<i>7</i>	<i>8</i>	<i>9</i>	<i>10</i>	<i>11</i>	<i>12</i>
Педагогические работники образовательных учреждений общего образования	25 906	26 539	102,4	27 550	103,8	29 200	106,0	30 930	105,9	32 750	105,9
Педагогические работники дошкольных образовательных учреждений	22 450	23 048	102,7	24 442	106,0	26 520	108,5	28 520	107,5	30 200	105,9
Педагогические работники дополнительного образования детей	25 235	27 025	107,1	28 859	106,8	30 564	105,9	32 368	105,9	34 278	105,9
Преподаватели и мастера начального и среднего профессионального образования	24 829	27 168	109,4	27 550	101,4	29 200	106,0	30 930	105,9	32 750	105,9
Педагогические работники детских домов	25 416	26 745	105,2	27 550	103,0	29 200	106,0	30 930	105,9	32 750	105,9
Врачи	42 300	46 818	110,7	55 100	117,7	58 400	106,0	61 860	105,9	65 500	105,9
Средний медицинский персонал	22 137	23 409	105,7	27 550	117,7	29 200	106,0	30 930	105,9	32 750	105,9
Младший медицинский персонал	16 351	20 808	127,3	27 550	132,4	29 200	106,0	30 930	105,9	32 750	105,9
Социальные работники	20 145	21 221	105,3	27 550	129,8	29 200	106,0	30 930	105,9	32 750	105,9
Работники учреждений культуры	21 188	24 154	114,0	27 550	114,1	29 200	106,0	30 930	105,9	32 750	105,9
Размер и темпы роста средней заработной платы по региону	24444	25968	106,2	27550	106,1	29200	106,0	30930	105,9	32750	105,9

Прогнозные показатели заработной платы по региону на период 2017-2021 годы

(по данным департамента экономического развития Белгородской области)
(рублей)

Наименование показателей	2017 год (отчет)		2018 год (оценка)		2019 год (прогноз)		2020 год (прогноз)		2021 год (прогноз)	
	Всего	темп роста, в % к 2016 году	Всего	темп роста, в % к 2017 году	Всего	темп роста, в % к 2018 году	Всего	темп роста, в % к 2019 году	Всего	темп роста, в % к 2020 году
Среднемесячная номинальная начисленная заработная плата работников организаций области	29065,3	107,3	31569,5	108,6	33529,6	106,4	35682,9	106,4	38027,7	106,6
Среднемесячная начисленная заработная плата наемных работников в организациях, у ИП и физических лиц (среднемесячный доход от трудовой деятельности)	25968	106,2	27550	106,1	29200	106,0	30930	105,9	32750	105,9

Ветераны труда, ветераны военной службы, труженики тыла, реабилитированные лица и лица, признанные пострадавшими от политических репрессий

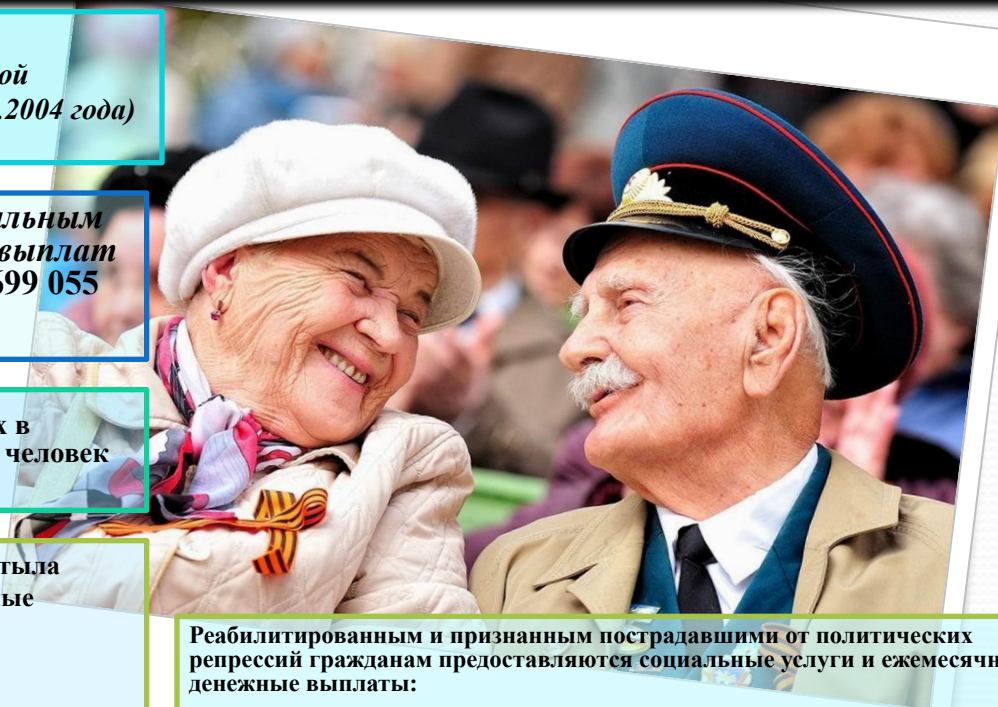
Закон Белгородской области от 28.12.2004 года №165 (ред. от 09.12.2015 года) "Социальный кодекс Белгородской области" (принят Белгородской областной Думой 09.12.2004 года)

Объём межбюджетных трансфертов муниципальным образованиям области на оплату ежемесячных выплат на 2019 год – 661 011 тыс. рублей, на 2020 год – 699 055 тыс. рублей, на 2021 год – 726 764 тыс. рублей

Численность граждан данных категорий, проживающих в Белгородской области - 64 321 человек (2019 год), 65 604 человек (2020 год), 65 590 человек (2021 год)

Ветеранам труда, ветеранам военной службы и труженикам тыла предоставляются социальные услуги и ежемесячные денежные выплаты:

- внеочередное оказание медицинской помощи;
- ежемесячная денежная компенсация в размере 50% от платы коммунальных услуг;
- проезд на железнодорожном транспорте пригородного сообщения с оплатой 50% стоимости проезда;
- ежемесячная денежная выплата на 2019 год:
 - ветеранам труда - 845 рублей;
 - труженикам тыла – 970 рублей;



Реабилитированным и признанным пострадавшими от политических репрессий гражданам предоставляются социальные услуги и ежемесячные денежные выплаты:

- бесплатный доступ к телефонной сети при наличии технической возможности;
- ежемесячная денежная компенсация в размере 50% от платы коммунальных услуг;
- бесплатный проезд (туда и обратно) один раз в год железнодорожным транспортом;
- бесплатное слухопротезирование;
- внеочередное оказание медицинской помощи (в т.ч. ежегодное диспансерное обследование);
- ежемесячная денежная выплата на 2019 год:
 - реабилитированным лицам – 970 рублей;
 - признанным пострадавшими от политических репрессий – 845 рублей;

Объём межбюджетных трансфертов муниципальным образованиям области:

-выплата компенсации части родительской платы за присмотр и уход за детьми в образовательных организациях, реализующих основную общеобразовательную программу дошкольного образования – 360 443 тыс. рублей (2019 год), 360 443 тыс. рублей (2020 год), 360 443 тыс. рублей (2021 год)

-выплата ежемесячных денежных компенсаций расходов по оплате жилищно-коммунальных услуг– 163 400 тыс. рублей (2019 год), 171 570 тыс. рублей (2020 год), 180 151 тыс. рублей (2021 год)

-выплата ежемесячных пособий гражданам, имеющим детей – 375 205 тыс. рублей (2019 год), 413 870 тыс. рублей (2020 год), 430 594 тыс. рублей (2021 год)



-выплата пособий при рождении ребёнка гражданам, не подлежащим обязательному социальному страхованию на случай временной нетрудоспособности и в связи с материнством – 44 615,1 тыс. рублей (2019 год), 46 327,7 тыс. рублей (2020 год), 48 140,4 тыс. рублей (2021 год)

-выплата пособий по уходу за ребёнком до достижения им возраста полутора лет гражданам, не подлежащим обязательному социальному страхованию на случай временной нетрудоспособности в связи с материнством – 487 198 тыс. рублей (2019 год), 507 679,7 тыс. рублей (2020 год), 526 841 тыс. рублей (2021 год)



-дополнительные меры социальной защиты семей, родивших третьего и последующих детей по представлению материнского (семейного) капитала – 70 723 тыс. рублей (2019 год), 90 850 тыс. рублей (2020 год), 100 969 тыс. рублей (2021 год)



Дети войны

- Закон Белгородской области от 28.12.2004 года №165 (ред. от 09.12.2015г.) "Социальный кодекс Белгородской области" (принят Белгородской областной Думой 09.12.2004 года)
- Глава 26. Меры социальной защиты лиц, родившихся в период с 22 июня 1923 года по 3 сентября 1945 года («Дети войны»)



Лицам, родившимся в период с 22 июня 1923 года по 3 сентября 1945 года предоставляется ежемесячная денежная выплата в 2019 году в размере – 845 рублей

Численность граждан, родившихся в период с 22 июня 1923 года по 3 сентября 1945 года (Дети войны), проживающих в Белгородской области 2019 год – 17 965 ; 2020 год – 17 950 ; 2021 год – 17 930 человек.

Объем межбюджетных трансфертов муниципальным образованиям области на оплату ежемесячных выплат на 2019 год - 184 898 тыс. рублей, на 2020 год – 191 739 тыс.рублей, на 2021 год– 199 169 тыс.рублей

Педагогические работники



Объём межбюджетных трансфертов муниципальным образованиям области

358 686 тыс. рублей (2019 год), 372 447 тыс. рублей (2020 год), 386 197 тыс. рублей (2021 год)

112 518 тыс. рублей – 2019 год – 2021 годы;

Ежемесячное денежное вознаграждение за классное руководство - постановление Правительства Белгородской области от 30.12.2013 года № 554-пп «О порядке и условиях выплаты денежного вознаграждения за выполнение функций классного руководителя педагогическим работникам государственных и муниципальных образовательных организаций Белгородской области»

Предоставление мер социальной поддержки педагогическим работникам муниципальных образовательных организаций, проживающим и работающим в сельских населённых пунктах, рабочих посёлках (посёлках городского типа) – постановление Правительства Белгородской области от 25.08.2008 года № 198-пп «О реализации на территории Белгородской области мер по оказанию социальной поддержки педагогическим работникам образовательных организаций, расположенных в сельских населённых пунктах, рабочих посёлках (посёлках городского типа)»

Дети

Социальная поддержка детей-сирот и детей, оставшихся без попечения родителей, в части оплаты за содержание жилых помещений, закрепленных за детьми-сиротами и капитального ремонта –

5 323 тыс. рублей (2019 год),
4 053 тыс.рублей (2020 год),
3 661 тыс.рублей (2021 год).

Предоставление жилых помещений детям-сиротам и детям, оставшимся без попечения родителей, лицам из их числа по договорам найма специальных жилых помещений –

406 063 тыс. рублей (2019 год),
344 560 тыс.рублей (2020 год),
344 560 тыс.рублей (2021 год)

Постановление Правительства Белгородской области от 28 сентября 2015 года № 349-пп «Об организации осуществления оплаты коммунальных услуг, содержания и ремонта жилых помещений, закрепленных за детьми-сиротами, детьми, оставшимися без попечения родителей, и лицами из их числа»



Закон Белгородской области от 25 января 2007 года № 93 «Об обеспечении жилыми помещениями детей-сирот, детей, оставшихся без попечения родителей, и лиц из их числа в Белгородской области»

Постановление Правительства
Белгородской области от 06.02.2012
года №65-пп
«Об осуществлении
единовременных компенсационных
выплат медицинским работникам» –
**47 500 тыс. рублей (2019 – 2021
годы)**

Закон Белгородской области от
28.12.2004 года №165
«Социальный кодекс
Белгородской области»
– предоставление ежемесячной
денежной выплаты по оплате
жилых помещений, отопления и
освещения медицинским и
фармацевтическим работникам
государственных учреждений
здравоохранения –
**18 500 тыс. рублей (2019 – 2021
годы год)**



Распоряжение Губернатора Белгородской
области от 06.07.2005 года № 485-р
«О проведении ежегодного областного
конкурса на звание «Лучший врач года»
175 тыс. рублей (2019-2021 годы)

Молодые семьи

Реализация мероприятий по обеспечению жильём молодых семей

131 709,9 тыс. рублей – 2019 год; 10 485 тыс.

рублей – 2020 год; 10 485 тыс. рублей – 2021 год

Постановление Правительства Белгородской области от 10 ноября 2014 года №410-пп «Об утверждении Порядка предоставления молодым семьям социальных выплат на приобретение (строительство) жилья по их использования»

Предоставление молодым семьям, нуждающимся в улучшении жилищных условий, социальных выплат на приобретение жилого помещения или строительство жилого дома



Как классифицируются расходы бюджета?

Расходы бюджета – выплачиваемые из бюджета денежные средства.

Формирование расходов осуществляется в соответствии с расходными обязательствами, обусловленными установленным законодательством разграничением полномочий, исполнение которых должно происходить в очередном финансовом году за счет средств соответствующих бюджетов.


Принципы формирования расходов бюджета:

- ❖ по разделам;
- ❖ по ведомствам;
- ❖ по государственным программам Белгородской области.

Разделы классификации расходов бюджета

0100 **Общегосударственные**

вопросы



0200

Национальная оборона

0300

Национальная безопасность и правоохранительная деятельность



0400

Национальная экономика



0500

Жилищно-коммунальное хозяйство



0600

Охрана окружающей среды



0700

Образование



0800

Культура, кинематография



0900

Здравоохранение



1400

Межбюджетные трансферты общего характера бюджетам бюджетной системы РФ

1300 **Обслуживание государственного и муниципального долга**



1200

Средства массовой информации



1100

Физическая культура и спорт



1000

Социальная политика



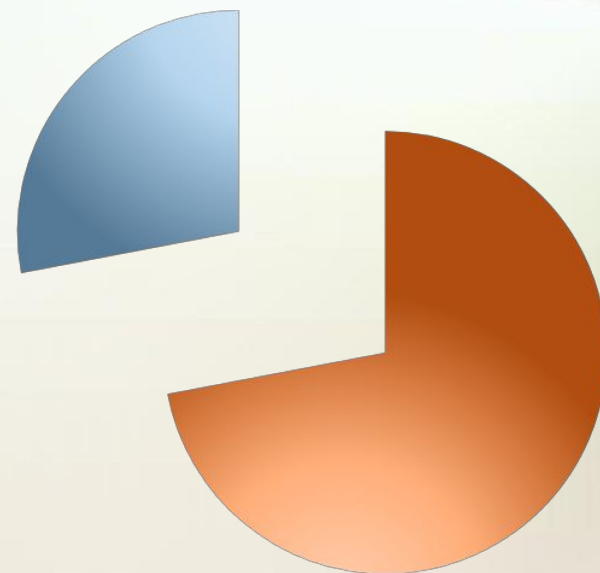
Расходы бюджета – это выплачиваемые из бюджета денежные средства, за исключением средств, являющихся источниками финансирования бюджета

Финансовое обеспечение реализации национального проекта «Здравоохранение» на 2019 год (без учета капитальных вложений)

(тыс. рублей)

	Всего	Федеральный*	Областной
ВСЕГО по проектам здравоохранения	2 622 488	1 561 350	1 061 138
1. Национальный проект «Здравоохранение»	2 164 910	1 561 350	603 560
в том числе:			
Борьба с сердечно-сосудистыми заболеваниями	262 440	164 900	97 540
Борьба с онкологическими заболеваниями	923 040	671 500	251 540
Развитие системы оказания первичной медико-санитарной помощи	38 800	30 700	8 100
Развития детского здравоохранения, включая создание современной инфраструктуры оказания медицинской помощи детям	196 800	155 250	41 550
Повышение обеспеченности квалифицированными кадрами	61 780		61 780
Создание единого цифрового контура в здравоохранении на основе единой государственной информационной системы здравоохранения на основе единой государственной информационной системы здравоохранения (ЕГИСЗ)	682 000	539 000	143 000
Развитие экспорта медицинских услуг	50		50
2. Региональные проекты	457 578		457 578

- Федеральные средства
- Областные средства



*Ожидаемые средства

Предполагаемые объемы расходов на реализацию национального проекта «Образование»

На указанные направления предусмотрено в 2019 году 900,1 млн. рублей

Объемы расходов*



*для ряда проектов, обязательным условием является софинансирование мероприятий за счет внебюджетных источников, в размере от 10% до 20% общего объема (областной+федеральный), предусмотренного для данного направления расходов

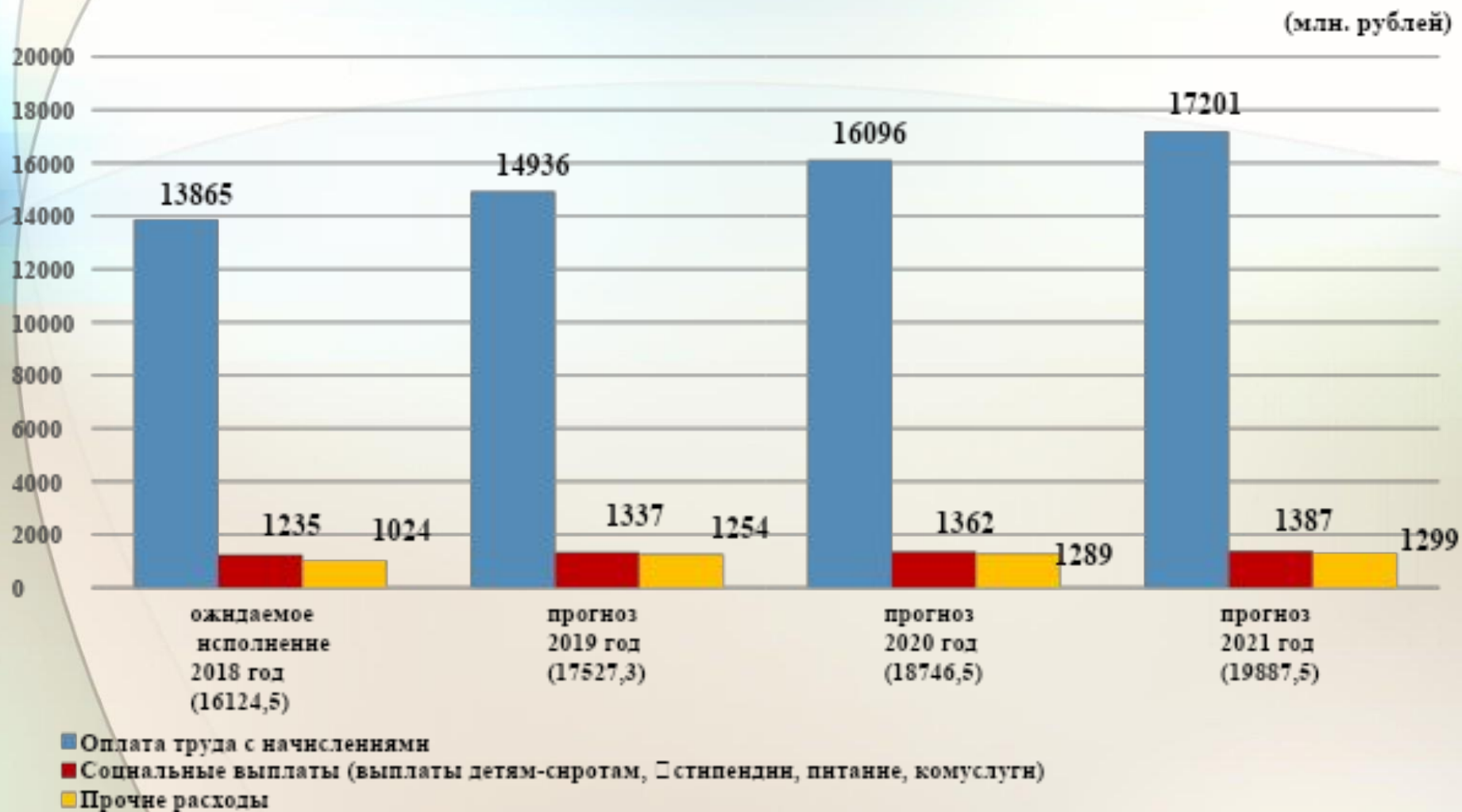
НАИМЕНОВАНИЕ ФЕДЕРАЛЬНОГО ПРОЕКТА	НАПРАВЛЕНИЯ ФЕДЕРАЛЬНОГО ПРОЕКТА
"Современная школа"	Поддержка образования для детей с ОВЗ
	Обновление материально-технической базы для обучения современным технологиям и гуманитарным навыкам (сельские школы)
	Создание новых мест в общеобразовательных организациях
"Успех каждого ребенка"	Создание ключевых центров развития детей (мобильный технопарк)
	Формирование современных управленческих и организационно-экономических механизмов в системе дополнительного образования (модельный центр)
	Создание детского технопарка "Кванториум" (стационарный)
	Создание регионального центра для одаренных детей
"Цифровая образовательная среда"	Внедрение цифровой модели образовательной среды
"Молодые профессионалы"	Повышение конкурентоспособности профессионального образования
"Социальная активность"	Развитие добровольческого (волонтерского) движения

Расходы на здравоохранение области (без учета капитальных вложений)

(млн. рублей)

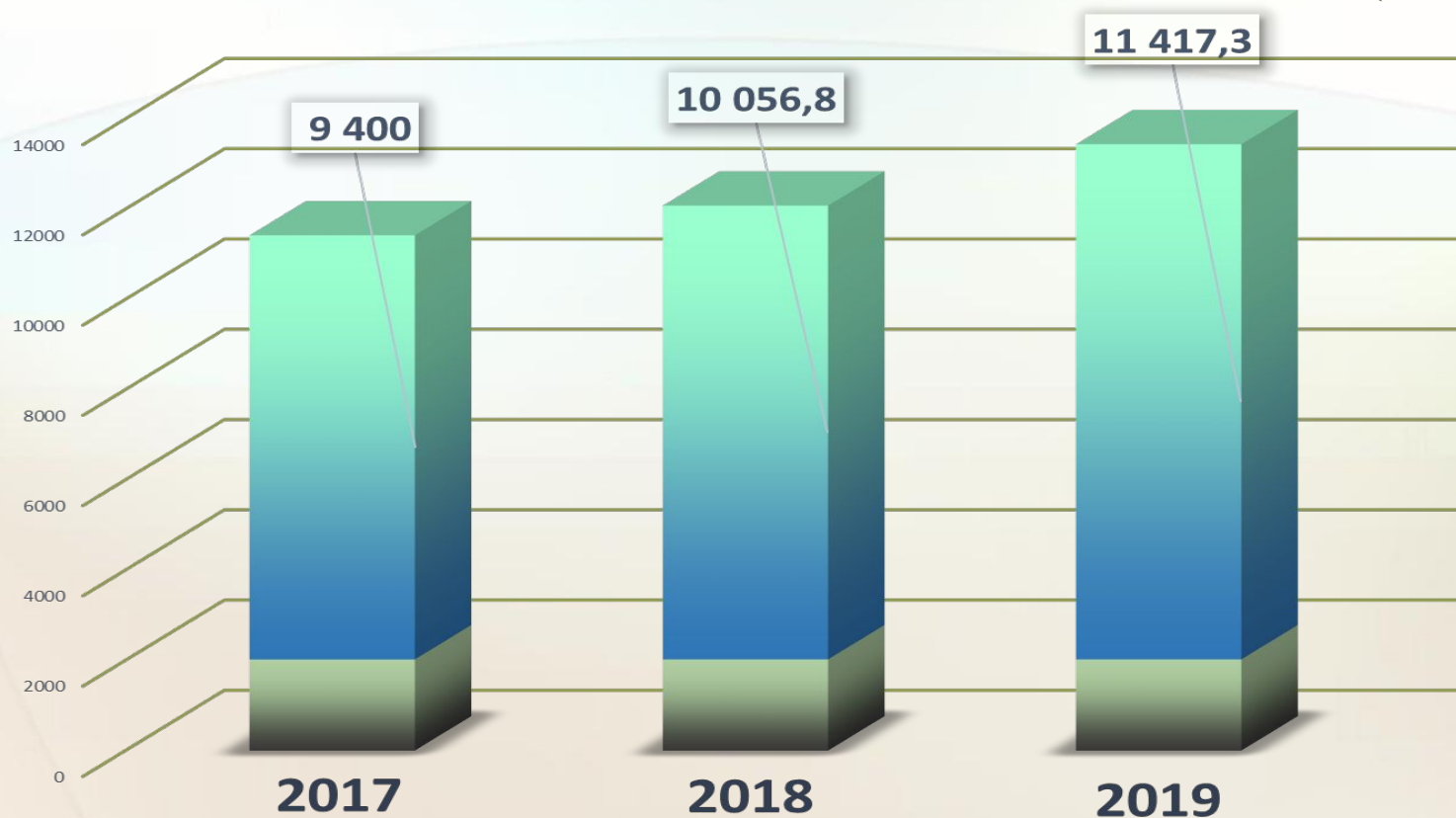
	Факт 2017 год	Ожидаемое исполнение 2018 год	Темп роста, в % 2018 года к 2017 году	Проект 2019 год	Темп роста, в % 2019 года к 2018 году	Проект 2020 год	Проект 2021 год
1	2	3	4	5	6	7	8
Расходы на здравоохранение всего	21 758	26 350	121	30 356	115	29 681	30 841
в том числе							
1. Средства областного бюджета:	10 064	12 169	121	12 793	105	11 733	12 138
в том числе страховой взнос на ОМС неработающего населения	5 152	5 687	110	5 207	92	5 407	5 621
2. Средства ТФОМС (без учета страхового взноса на ОМС неработающего населения)	9 225	11 377	123	13 327	117	14 535	15 632
3. Средства федерального бюджета (с учетом ожидаемых)	635	854	134	2 217	260	1 394	1 052
4. Средства ФСС и платные услуги	1 834	1 950	106	2 019	104	2 019	2 019

Расходы областного бюджета по отрасли «Образование» (без учета капитальных вложений) 2018-2021 гг.



Динамика расходов областного бюджета на социальную политику

(млн. рублей)



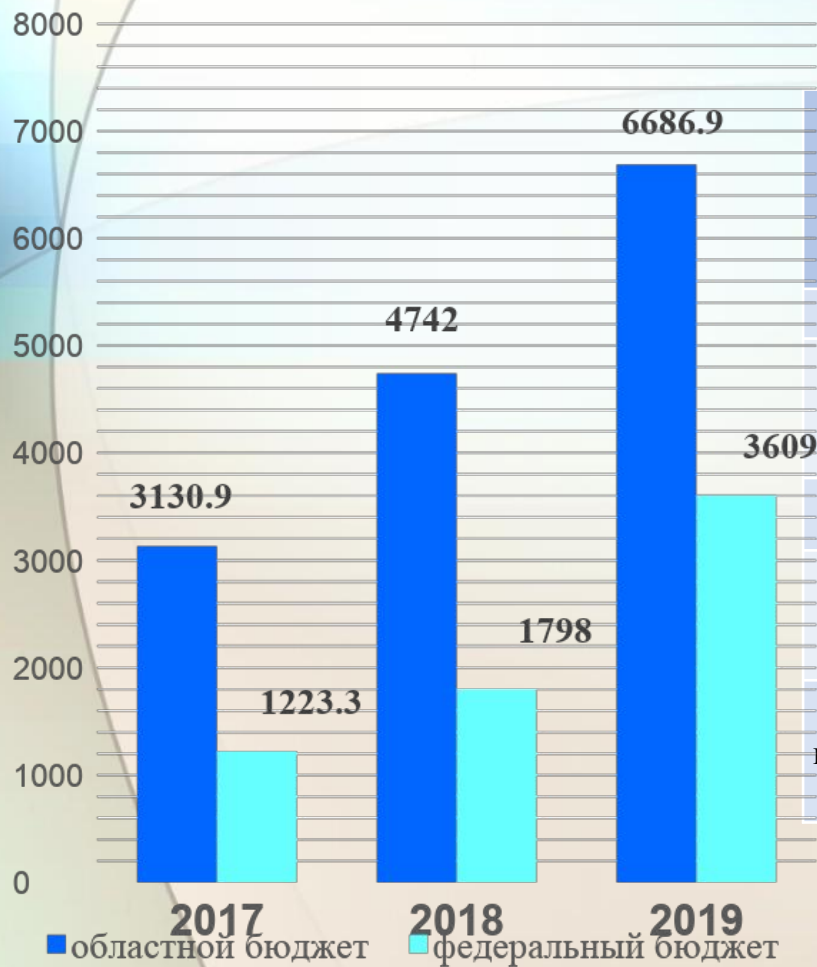
Финансовое обеспечение реализации национального проекта «Демография» в Белгородской области на 2019 год

(тыс. рублей)

	Всего	Федеральный	Областной
ВСЕГО по проекту	1 768 047	1 331 021	437 026
1. Федеральный проект «Финансовая поддержка семей при рождении детей»	998 444	831 662	166 782
2. Федеральный проект «Содействие занятости женщин – создание условий дошкольного образования для детей в возрасте до трех лет»	389 399	373 823	15 576
3. Федеральный проект «Спорт – норма жизни»	135 932	125 536	10 396
4. Региональный проект «Большая Белгородская семья»	244 272	-	244 272
<i>в том числе:</i>			
Единовременная выплата семьям студентов	30 000	-	30 000
Поддержка семей, родивших детей, направленная на улучшение жилищных условий	60 000	-	60 000
Предоставление единого подарка при торжественной выписке	22 670	-	22 670
Обеспечение питанием детей в возрасте до трех лет	121 922	-	121 922
Организация оздоровления беременных женщин	8 480	-	8 480
Мероприятия, связанные с реализацией проекта	1 200	-	1 200

***Стимулирование
экономического развития
региона***

ДИНАМИКА РАСХОДОВ ОБЛАСТНОГО БЮДЖЕТА ОБЛАСТИ НА КАПИТАЛЬНЫЕ ВЛОЖЕНИЯ ЗА 2017 ГОД И НА 2018-2019 ГОДЫ



Наименование	Факт за 2017 год, млн рублей	Ожидаемое исполнение за 2018 год, млн рублей	темп роста 2018 к 2017, %	Прогноз на 2019 год, млн рублей	темп роста 2019 к 2018, %
1	2	3	4	5	6
Всего	4 354,2	6 540,1	150,2	10 296,3	157,4
в т. ч.					
софинансируемые	1531,5	2 071,7	135,3	4 382,1	211,5
несофинансируемые	2822,7	4468,4	158,3	5914,2	132,4

Номенклатура расходов областного бюджета на капитальные вложения в разрезе отраслей и направлений на 2019 год

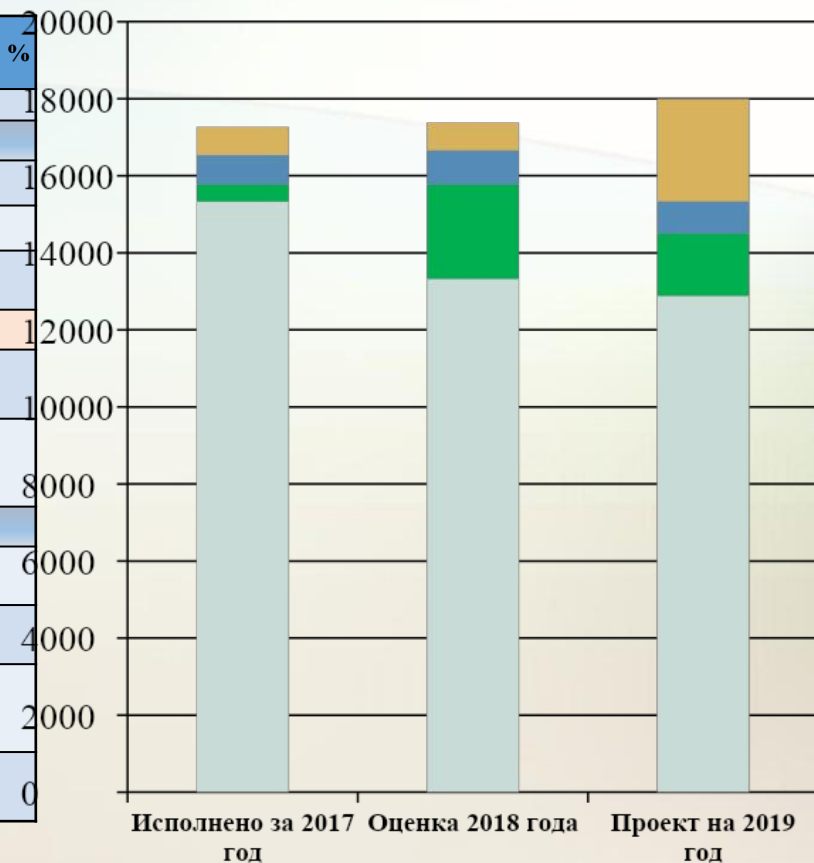
Наименование отраслей и направлений	Площадь объектов, м ²	Количество объектов, шт.	Объем расходов, млн рублей	Доля в общем объеме расходов, %
1	2	3	4	5
образование	341 322	104	4 982,5	46,5
физическая культура	62 895	17	1 757,6	16,4
здравоохранение	112 255	41	1 627,9	15,2
инженерная инфраструктура (водоснабжение и водоотведение)	309	76	1 188,5	11,1
строительство (приобретение) жилья для детей-сирот (квартиры)	10 098	306	406,1	3,8
культура	47 416	20	362,0	3,4
субсидии молодым семьям на приобретение (строительство) жилья		159	133,3	1,2
социальная защита	12 107	8	100,0	0,9
прочие объекты	10 857	6	81,0	0,8
субсидии на жилье ветеранам ВОВ и инвалидам			65,4	0,6
Всего	597 259	737	10704,3	100,0

Источники формирования и расходы на обеспечение дорожной деятельности

(млн. рублей)

№ п/п	Наименование показателей	Исполнено за 2017 год	Оценка 2018 года	Проект на 2019 год	Темп роста, %
1	2	3	4	5	7
1	Доходы	17 273	17 382	17 994	103,5
1.1	Акцизы на нефтепродукты	3 745	3 941	4 428	112,4
1.2	Транспортный налог	1 604	1 635	1 718	105,1
1.3	Плата в счет возмещения вреда, причиняемого автодорогам	7	8	8	105,0
1.4	Штрафы ГИБДД	-	-	863	
1.5	Межбюджетные трансферты из федерального бюджета	736	722	2 667	369,2
1.6	Часть общего объема средств, направляемых на дорожную деятельность	11 182	11 076	8 309	75,0
2	Расходы	17 273	17 382	17 994	103,5
2.1	Обеспечение дорожной деятельности	15 335	13 330	12 889	96,7
2.2	Субсидии бюджетам муниципальных районов	450	2 454	1 612	65,7
2.3	Иные расходы на обеспечение деятельности учреждений и содержание имущества	752	876	827	94,4
2.4	Межбюджетные трансферты из федерального бюджета	736	722	2 667*	369,2

* С учетом ожидаемого распределения средств из федерального бюджета в рамках национального проекта.

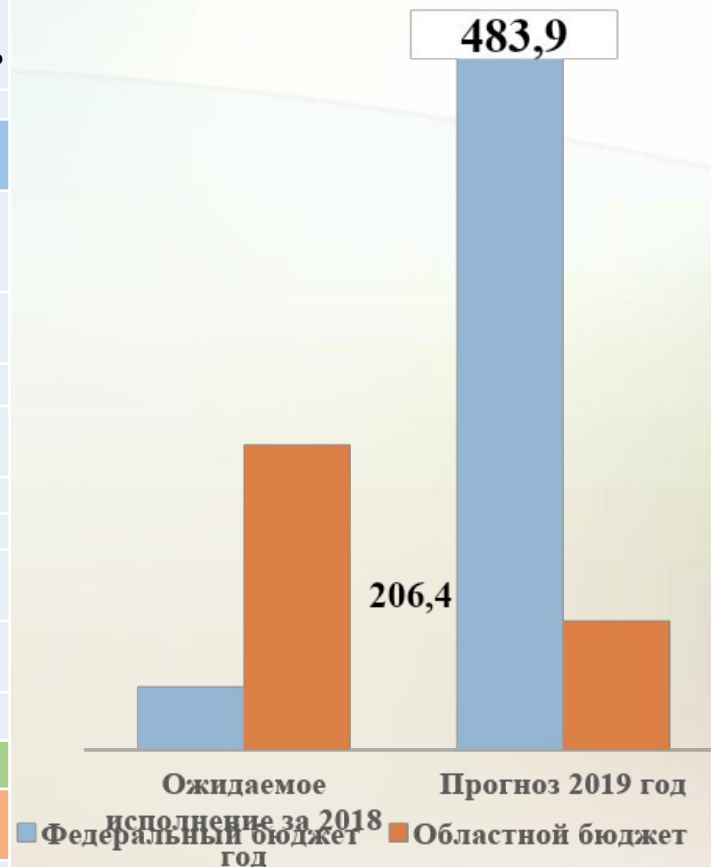


- Обеспечение дорожной деятельности
- Субсидии бюджетам муниципальных районов
- Иные расходы
- Межбюджетные трансферты из федерального бюджета

Государственная поддержка малого и среднего предпринимательства, развитие промышленности и сельского туризма на территории области в 2018-2019 гг.

(млн рублей)

1	2	3	4	5
	Наименование расходов	Ожидаемое исполнение за 2018 г.	Прогноз 2019 г.	Темп роста, %
1	Государственная поддержка малого и среднего предпринимательства, из них:	110,0	571,1	519,3
1.1.	Поддержка субъектов МСП в монопрофильных муниципальных образованиях	7,8	19,0	243,6
1.2.	Предоставления информационно-образовательных услуг субъектам МСП	10,5	12,7	121,0
1.3.	Гарантийный фонд	15,0	30,5	203,3
1.4.	Прочие мероприятия(текущее содержание ОГБУ "ББРИЦ", микрофинансирование)	16,0	19,4	121,3
1.5.	Развитие частных промышленных зон	20,7	260,4	1258,0
1.6.	Программа 500/10000	40,0	40,0	100,0
1.7.	Создание и (или) развитие инфраструктуры поддержки субъектов МСП	0	98,3	
1.8.	Создание и (или) развитие Центра "Мой бизнес"	0,0	84,3	
1.9.	Популяризация предпринимательства	0,0	6,5	
2	Развитие промышленности	131,7	36,7	27,9
3	Развитие туризма, ремесленничества и придорожного сервиса	7,4	7,4	100,0
	ВСЕГО	249,1	615,4	247,0



Расчет дотации на выравнивание бюджетной обеспеченности муниципальных образований в Белгородской области

Методика расчета дотации на выравнивание бюджетной обеспеченности (ДВБО) муниципальных образований на территории Белгородской области согласно закона Белгородской области от 16 ноября 2007 года №162 «О бюджетном устройстве и бюджетном процессе в Белгородской области»



Показатели методики

- Объем нормативных расходов по видам бюджетных услуг, исходя из *Коэффициентов заработной платы, стоимости коммунальных услуг, транспортной доступности и т.д.*;
- Индекс бюджетных расходов (ИБР);
- Условный налоговый потенциал (УНП);
- Расчетная бюджетная обеспеченность;
- Критерий выравнивания.

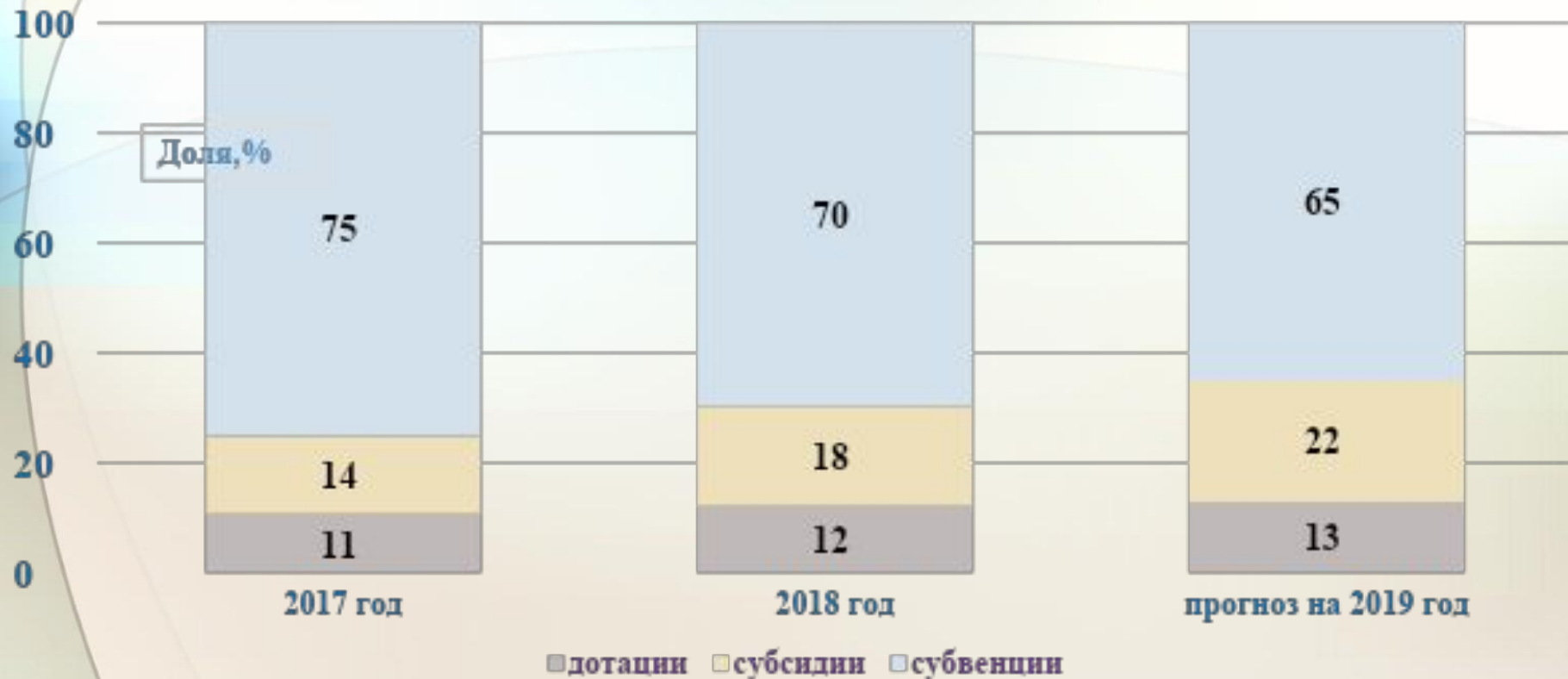
Уровень расчетной бюджетной обеспеченности

Расчет по единой методике, обеспечивающей сопоставимость показателей, характеризующих факторы и условия, влияющие на стоимость предоставления муниципальных услуг в расчете на одного жителя по муниципальным районам (городским округам)

Фонд финансовой поддержки муниципальных районов (городских округов)

Установление требования определения общего размера дотаций на выравнивание бюджетной обеспеченности, исходя из достижения критерия выравнивания

Структура финансовой помощи, передаваемой муниципальным образованиям из бюджета Белгородской области за 2017-2018 годы, прогноз на 2019 год



Условия предоставления межбюджетных трансфертов из областного бюджета

Доля дотаций в объеме собственных доходов местных бюджетов	Условия предоставления межбюджетных трансфертов	Меры, применяемые при несоблюдении условий предоставления межбюджетных трансфертов
менее 5 % <i>2 муниципальных образования</i>	<ul style="list-style-type: none">• не имеют права превышать нормативы формирования расходов на оплату труда органов местного самоуправления	<ul style="list-style-type: none">✓ Приостановление предоставления межбюджетных трансфертов✓ Сокращение предоставления межбюджетных трансфертов
20% - 50 % <i>7 муниципальных образований</i>	<ul style="list-style-type: none">• меры, установленные выше;• не имеют права устанавливать и исполнять расходные обязательства, не связанные с решением вопросов	
свыше 50 % <i>13 муниципальных образований</i>	<ul style="list-style-type: none">• меры, установленные выше;• подписание соглашений о мерах по повышению эффективности;• представление документов и материалов, необходимых для подготовки заключения по проекту местного бюджета;• проведение не реже одного раза в два года проверки годового отчета об исполнении местного бюджета контрольно-счетными органами	

Распределение муниципальных образований по группам в зависимости от доли дотации в объеме собственных доходов

Доля дотаций из других бюджетов бюджетной системы Российской Федерации и (или) налоговых доходов по дополнительным нормативам отчислений в размере, не превышающем расчетного объема дотации на выравнивание бюджетной обеспеченности (части расчетного объема дотации), замененной дополнительными нормативами отчислений, в течение двух из трех последних отчетных финансовых лет составляла:

Не являющиеся в 2018 году получателями дотации на выравнивание бюджетной обеспеченности муниципальных районов (городских округов) (*г.Белгород, Старооскольский г.о.*);

от 20 до 50 процентов (*Алексеевский, Белгородский, Валуйский, Новооскольский, Шебекинский, Яковлевский районы, Губкинский*);

превышала 50 процентов (*Борисовский, Вейделевский, Волоконовский, Грайворонский, Ивнянский, Корочанский, Красненский, Красногвардейский, Краснояружский, Прохоровский, Ракитянский, Ровеньский, Чернянский*)

Мониторинг и оценка качества организации бюджетного процесса в муниципальных образованиях области

В соответствии с постановлением
Правительства Белгородской области от
23.03.2015 года №112-пп
«Об утверждении порядка проведения
мониторинга и оценки качества
управления бюджетным процессом в
муниципальных образованиях
Белгородской области»

Оценка качества по нескольким
направлениям:

- Исполнение бюджета по доходам
- Бюджетное планирование
- Исполнение бюджета
- Управление муниципальным
долгом
- Прозрачность бюджетного
процесса
- Организация финансового
контроля и аудита

По результатам оценки составлен
рейтинг качества управления
бюджетным процессом за 2017 год

- высокое качество;
- ненадлежащее качество;
- надлежащее качество

□ I МЕСТО – Ровеньский район;
□ II МЕСТО – Алексеевский район и
город Алексеевка; □ III МЕСТО –
Борисовский район.

Контактные сведения финансовых органов муниципальных образований Белгородской области

№ п/п	Муниципальные районы и городские округа	Наименование финансового органа	Адрес электронной почты	Сайт	Телефон приемной
1	Алексеевский	Управление финансов и бюджетной политики администрации Алексеевского района	Alexeevkaufbp@yandex.ru	adm-alekseevka.ru	(8-47-234)3-24-33
2	Белгородский	Комитет финансов и бюджетной политики администрации Белгородского района	belrn@bk.ru	www.belrn.ru	(8-47-22)26-69-72
3	Борисовский	Управление финансов и бюджетной политики администрации Борисовского района	ufnp_bor@rambler.ru	www.borisovka.info	(8-47-246)5-11-72
4	Валуйский	Управление финансов и бюджетной политики администрации муниципального района "Город Валуйки и Валуйский район"	ufinval@yandex.ru	val-adm.ru	(8-47-236)3-25-44
5	Вейделевский	Комитет финансов и налоговой политики администрации Вейделевского района	ufinpveidel@mail.ru	www.veidadm.ru	(8-47-237)5-51-71
6	Волоконовский	Управление финансов и бюджетной политики администрации Волоконовского района	vol-fin@yandex.ru	www.voladm.ru	(8-47-235)5-01-28
7	Грайворонский	Комитет финансов и налоговой политики администрации Грайворонского района	finkomgra@yandex.ru	www.graivoron.ru	(8-47-261)4-42-00
8	Ивнянский	Управление финансов и налоговой политики администрации Ивнянского района	finivnja@yandex.ru	ivnya-rayon.ru	(8-47-243)5-12-65
9	Корочанский	Комитет финансов и бюджетной политики администрации муниципального района "Корочанский район"	finkor2007@mail.ru	www.korochoa.ru	(8-47-231)5-51-40
10	Красненский	Управление финансов и бюджетной политики администрации Красненского района	ufbp-krasnoe@yandex.ru	kraadm.ru	(8-47-262)5-21-63
11	Красногвардейский	Управление финансов и бюджетной политики администрации Красногвардейского района	krgvfo@rambler.ru	www.biryuch.ru	(8-47-247)3-12-82

Контактные сведения финансовых органов муниципальных образований Белгородской области

№ п/п	Муниципальные районы и городские округа	Наименование финансового органа	Адрес электронной почты	Сайт	Телефон приемной
12	Краснояружский	Управление финансов и бюджетной политики администрации Краснояружского района	finotd-jaruga@rambler.ru	www.yaruga.belnet.ru	(8-47-263)4-54-92
13	Новооскольский	Управление финансов и бюджетной политики администрации муниципального района "Новооскольский район"	finnovosrol@rambler.ru	www.novoskol.belnet.ru	(8-47-233)4-73-22
14	Прохоровский	Управление финансов и налоговой политики администрации Прохоровского района	prochfin@mail.ru	www.admprohorovka.ru	(8-47-242)2-14-62
15	Ракитянский	Управление финансов и бюджетной политики администрации Ракитянского района	ufnp-rakit@rambler.ru	www.rakitnoeadm.ru	(8-47-245)5-50-86
16	Ровеньской	Управление финансов и бюджетной политики администрации Ровеньского района	rovfin@yandex.ru	www.rovenkiadm.ru	(8-47-238)5-55-01
17	Чернянский	Управление финансов и бюджетной политики администрации Чернянского района	uprfin-chern@yandex.ru	admchern.ru	(8-47-232)5-59-93
18	Шебекинский	Комитет финансов и бюджетной политики администрации Шебекинского района	finuprshebek@mail.ru	www.admsheb.ru	(8-47-248)2-25-70
19	Яковлевский	Управление финансов и налоговой политики администрации Яковлевского района	Jakovfin@yandex.ru	yakovl-adm.ru	(8-47-244)5-45-42
20	г.Белгород	Комитет финансов и бюджетных отношений администрации города Белгорода	komfin@mail.beladm.ru	beladm.ru	(8-47-22)23-30-03
21	Старооскольский г.о.	Департамент финансов и бюджетной политики администрации Старооскольского городского округа	stdepfin@yandex.ru	www.oskolregion.ru	(8-47-25)22-12-04
22	Губкинский г.о.	Управление финансов и бюджетной политики администрации Губкинского городского округа	ufins@mail.ru	www.gubkinadm.ru	(8-47-241)2-01-65

*Эффективное
государство*

Информация о расходах на реализацию государственных программ Белгородской области за 2017-2018 годы

(млн. рублей)

	Наименование государственных программ	Исполнено за 2017 год	Ожидаемое исполнение за 2018 год	Темп роста к 2017 году, %
1	2	3	4	
1	«Обеспечение безопасности жизнедеятельности населения и территорий Белгородской области»	586,8	691,7	1,18
2	«Развитие образования Белгородской области»	15 022,3	15 018,5	1,00
3	«Развитие здравоохранения Белгородской области»	11 205,3	14 286,3	1,27
4	«Социальная поддержка граждан в Белгородской области»	8 750,3	9 467,8	1,08
5	«Развитие культуры и искусства Белгородской области»	985,6	1 147,2	1,16
6	«Развитие физической культуры и спорта в Белгородской области»	378,9	339,0	0,89
7	«Обеспечение населения Белгородской области информацией о деятельности органов государственной власти и приоритетах региональной политики»	194,9	259,0	1,33
8	«Развитие экономического потенциала и формирование благоприятного предпринимательского климата в Белгородской области»	333,6	422,8	1,27
9	«Обеспечение доступным и комфортным жильем и коммунальными услугами жителей Белгородской области»	2 183,3	2 801,8	1,28
10	«Совершенствование и развитие транспортной системы и дорожной сети Белгородской области»	17 405,7	19 549,4	1,12
11	«Развитие сельского хозяйства и рыбоводства в Белгородской области»	8 512,6	8 703,4	1,02
12	«Развитие водного и лесного хозяйства Белгородской области, охрана окружающей среды»	296,8	429,6	1,45
13	«Содействие занятости населения Белгородской области»	509,7	541,5	1,06
14	«Развитие информационного общества в Белгородской области»	421,4	432,6	1,03
15	«Развитие кадровой политики Белгородской области»	2 341,6	2 791,9	1,19
16	«Формирование современной городской среды»		341,4	
17	"Создание новых мест в общеобразовательных организациях Белгородской области»		1 787,4	
	ВСЕГО	69 128,8	79 011,3	1,03

Информация о расходах на реализацию государственных программ Белгородской области на 2019 – 2021 годы

(млн. рублей)

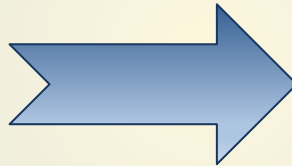
	Наименование государственных программ	Прогноз на 2019 год	Прогноз на 2020 год	Прогноз на 2021 год	147,7 Темп роста, %	
					прогноза на 2020 г к прогнозу на 2019 г	прогноза на 2021 г к прогнозу на 2020 г
	1	3	4	5	7	8
1	«Обеспечение безопасности жизнедеятельности населения и территорий Белгородской области»	780,5	779,3	736,8	99,8	94,5
2	«Развитие образования Белгородской области»	16 154,2	17 079,7	17 924,4	105,7	104,9
3	«Развитие здравоохранения Белгородской области»	14 666,9	13 382,4	13 683,7	91,2	102,3
4	«Социальная поддержка граждан в Белгородской области»	9 964,5	10 477,9	10 910,7	105,2	104,1
5	«Развитие культуры и искусства Белгородской области»	1 223,3	1 419,9	1 825,8	116,1	128,6
6	«Развитие физической культуры и спорта в Белгородской области»	971,6	965,6	557,5	99,4	57,7
7	«Обеспечение населения Белгородской области информацией о деятельности органов государственной власти и приоритетах региональной политики»	285,1	283,2	289,2	99,4	102,1
8	«Развитие экономического потенциала и формирование благоприятного предпринимательского климата в Белгородской области»	287,4	271,2	250,1	94,4	92,2
9	«Обеспечение доступным и комфортным жильем и коммунальными услугами жителей Белгородской области»	4 198,7	2 395,2	1 961,2	57,0	81,9
10	«Совершенствование и развитие транспортной системы и дорожной сети Белгородской области»	16 815,3	10 999,8	11 485,1	65,4	104,4
11	«Развитие сельского хозяйства и рыбоводства в Белгородской области»	3 670,7	3 458,4	3 346,8	94,2	96,8
12	«Развитие водного и лесного хозяйства Белгородской области, охрана окружающей среды»	752,4	799,0	418,7	106,2	52,4
13	«Содействие занятости населения Белгородской области»	681,5	694,4	699,4	101,9	100,7
14	«Развитие информационного общества в Белгородской области»	692,8	663,4	672,3	95,7	101,3
15	«Развитие кадровой политики Белгородской области»	2 975,8	3 105,4	2 970,1	104,4	95,6
16	«Формирование современной городской среды»	124,0	124,0	124,0	100,0	100,0
17	«Создание новых мест в общеобразовательных организациях Белгородской области»	1 389,5	1 720,6	1 290,1	123,8	75,0
	ВСЕГО	75 634,2	68 619,3	69 145,9	90,7	100,8

Программно-целевое планирование областного бюджета

17 ГОСУДАРСТВЕННЫХ ПРОГРАММ

2018 год

**89,9% в общем
объеме расходов**



2019-2021 годы

**88,7 % - 2019 год;
84,7% - 2020 год;
84,5 % - 2021 год**

В КАЧЕСТВЕ

**НЕПРОГРАММНЫХ РАСХОДОВ – СОДЕРЖАНИЕ РЯДА ГОСУДАРСТВЕННЫХ ОРГАНОВ И ОРГАНОВ
ИСПОЛНИТЕЛЬНОЙ ВЛАСТИ ОБЛАСТИ, РАСХОДЫ НА ОБСЛУЖИВАНИЕ ГОСУДАРСТВЕННОГО ДОЛГА, ФОНД
ФИНАНСОВОЙ ПОДДЕРЖКИ МУНИЦИПАЛЬНЫХ РАЙОНОВ, СУБВЕНЦИИ ПОСЕЛЕНИЯМ, РЕЗЕРВНЫЙ ФОНД**

Перечень государственных программ Белгородской области

- **Обеспечение безопасности жизнедеятельности населения и территорий Белгородской области;**
- **Развитие образования Белгородской области;**
- **Развитие здравоохранения Белгородской области;**
- **Социальная поддержка граждан в Белгородской области;**
- **Развитие культуры и искусства Белгородской области;**
- **Развитие физической культуры и спорта Белгородской области;**
- **Обеспечение населения Белгородской области о деятельности органов государственной власти и приоритетах региональной политики;**
- **Развитие экономического потенциала и формирование благоприятного предпринимательского климата в Белгородской области;**
- **Обеспечение доступным и комфортным жильем и коммунальными услугами жителей Белгородской области;**
- **Совершенствование и развитие транспортной системы и дорожной сети Белгородской области;**
- **Развитие сельского хозяйства и рыбоводства в Белгородской области;**
- **Развитие водного и лесного хозяйства Белгородской области, охрана окружающей среды;**
- **Содействие занятости населения Белгородской области;**
- **Развитие информационного общества в Белгородской области;**
- **Развитие кадровой политики Белгородской области;**
- **Формирование современной городской среды Белгородской области;**
- **Создание новых мест в общеобразовательных организациях Белгородской области**

Государственная программа Белгородской области «Обеспечение безопасности жизнедеятельности населения и территорий Белгородской области»

Ответственный исполнитель:
Администрация Губернатора области (управление региональной безопасности)

ОСНОВНЫЕ ЦЕЛИ РЕАЛИЗАЦИИ ГОСУДАРСТВЕННОЙ ПРОГРАММЫ:

Повышение уровня безопасности жизнедеятельности населения и территорий Белгородской области

Основные ожидаемые результаты:

Увеличение доли подростков и молодежи в возрасте от 14 до 30 лет, вовлеченных в профилактические мероприятия по отношению к общему числу молодежи до 79,5 процента.

Сокращение количества несовершеннолетних, совершивших преступления повторно, до 40 человек.

Снижение количества пожаров до 961 единицы.

Сокращение социального риска (число погибших в ДТП) до 12,9 на 100 тыс. населения.

Увеличение доли судебных участков, оснащенных материально-технической базой, соответствующей нормативно-правовыми требованиями, до 95 процентов

Государственная программа Белгородской области «Развитие образования Белгородской области»

**Ответственный исполнитель:
Департамент образования Белгородской области**

ОСНОВНЫЕ ЦЕЛИ РЕАЛИЗАЦИИ ГОСУДАРСТВЕННОЙ ПРОГРАММЫ:

Создание условий для комплексного развития системы образования в соответствии с меняющимися запросами населения и перспективными задачами развития Белгородской области

Основные ожидаемые результаты:

Уменьшение доли детей, зарегистрированных на получение услуг дошкольного образования и не обеспеченных данными услугами, в общей численности детей дошкольного возраста – 0 % в 2020 году

Увеличение удельного веса воспитанников дошкольных образовательных организаций, обучающихся по программам, соответствующим федеральным государственным образовательным стандартам дошкольного образования, в общей численности воспитанников, дошкольных образовательных организаций до 100% в 2020 году

Увеличение доли детей, охваченных дополнительными образовательными программами, в общей численности детей и молодежи от 5 до 18 лет до 93,2 % в 2020 году

Увеличение удельного веса обучающихся в современных условиях от общего числа учащихся (создано от 80% до 100% современных условий) до 100% в 2020 году

Государственная программа Белгородской области «Развитие здравоохранения Белгородской области»

Ответственный исполнитель:

Департамент здравоохранения и социальной защиты населения Белгородской области

ОСНОВНЫЕ ЦЕЛИ РЕАЛИЗАЦИИ ГОСУДАРСТВЕННОЙ ПРОГРАММЫ:

Обеспечение доступности медицинской помощи и повышение эффективности медицинских услуг, объемы, виды и качество которых должны соответствовать уровню заболеваемости и потребностям населения, передовым достижениям медицинской науки

Основные ожидаемые результаты:

Достижение в 2020 году коэффициента рождаемости не ниже 11,5 человека на 1 тыс. человек населения

Увеличение в 2020 году ожидаемой продолжительности жизни при рождении до 75,4 года

Снижение смертности от всех причин до 13,0 случая на 1 тыс. человек населения в 2017 году и поддержание значения показателя на данном уровне в 2018-2020 годах

Увеличение в 2020 году доли населения, отнесённого по состоянию здоровья к 1 группе, в общей численности населения не ниже 30 процентов

Снижение в 2020 году численности лиц в возрасте 18 лет и старше, впервые признанных инвалидами по всем классам болезней, до 36,3 человек на 10 тыс. человек населения соответствующего возраста

Увеличение к 2020 году обеспеченности врачами до 37 человек на 10 тыс. человек населения

Увеличение в 2020 году доли тяжёлого оборудования, используемого в двухсменном и/или круглосуточном режиме, до 75,0 процента от общего числа тяжелого оборудования, используемого при оказании медицинской помощи

Снижение в 2020 году доли государственных (муниципальных) учреждений здравоохранения, находящихся в аварийном состоянии или нуждающихся в капитальном ремонте, до 25,4 процента в общем количестве государственных (муниципальных) учреждений здравоохранения

Увеличение в 2020 году уровня удовлетворенности населения услугами в сфере здравоохранения не ниже 82 процентов от числа опрошенных

Повышение уровня удовлетворенности населения услугами в сфере государственной регистрации актов гражданского состояния до 90 процентов от числа опрошенных в 2017 году и поддержание его на этом уровне в 2018-2020 годах

Государственная программа Белгородской области «Социальная поддержка граждан в Белгородской области»

Ответственный исполнитель:

Управление социальной защиты населения Белгородской области

ОСНОВНЫЕ ЦЕЛИ РЕАЛИЗАЦИИ ГОСУДАРСТВЕННОЙ ПРОГРАММЫ:

Создание условий для роста благосостояния граждан – получателей мер социальной поддержки; повышение доступности и качества социального обслуживания населения

Основные ожидаемые результаты:

Обеспечение доли граждан, получающих меры социальной поддержки, от общей численности граждан, обратившихся за получением мер социальной поддержки в соответствии с нормативными правовыми актами Российской Федерации и Белгородской области, на уровне 100 процентов ежегодно.

Увеличение доли переданных на воспитание в семьи детей-сирот, детей, оставшихся без попечения родителей, в общей численности детей-сирот, детей, оставшихся без попечения родителей, в 2020 году до 83 процентов.

Увеличение удельного веса негосударственных организаций, оказывающих социальные услуги, от общего количества организаций всех форм собственности, до 8,5 процента к 2017 году и поддержание на данном уровне в 2018 - 2020 годах

Увеличение доли доступных для инвалидов и других маломобильных групп населения приоритетных объектов социальной, транспортной, инженерной инфраструктуры в общем количестве приоритетных объектов (возрастет с 31,6 процента в 2014 году до 100 процентов к 2020 году).

Государственная программа Белгородской области «Развитие культуры и искусства Белгородской области»

Ответственный исполнитель: Управление культуры Белгородской области

ОСНОВНЫЕ ЦЕЛИ РЕАЛИЗАЦИИ ГОСУДАРСТВЕННОЙ ПРОГРАММЫ:

Создание условий для комплексного развития культурного потенциала, сохранения культурного наследия и гармонизации культурной жизни Белгородской области

Основные ожидаемые результаты:

Количество посещений библиотек на 1000 человек населения области - 4649 в 2020 году.

Количество посетителей культурно-массовых мероприятий на 1000 человек населения области - 12943 в 2020 году

Количество посещений мероприятий профессиональных театрально-концертных учреждений на 1000 человек населения области - 356 в 2020 году

Количество посещений музеев на 1000 человек населения области - 708 в 2020 году

Доля граждан Белгородской области, использующих механизм получения государственных и муниципальных услуг в сфере культуры в электронной форме, - 42% в 2020 году

Удельный вес населения, участвующего в платных культурно-досуговых мероприятиях, проводимых государственными (муниципальными) учреждениями культуры, в общей численности населения области - 359% в 2016 году

Государственная программа Белгородской области «Развитие физической культуры и спорта Белгородской области»

Ответственный исполнитель: Управление физической культуры и спорта Белгородской области

ОСНОВНЫЕ ЦЕЛИ РЕАЛИЗАЦИИ ГОСУДАРСТВЕННОЙ ПРОГРАММЫ:

Создание условий, обеспечивающих возможность гражданам систематически заниматься физической культурой и спортом, и повышение эффективности подготовки спортсменов в спорте высших достижений

Основные ожидаемые результаты:

Увеличение доли населения области, систематически занимающегося физической культурой и массовым спортом, в общей численности населения области до 42,9 процента в 2020 году

Увеличение численности спортсменов области, включенных в список кандидатов в спортивные сборные команды Российской Федерации, до 160 человек в 2020 году

Увеличение эффективности использования существующих объектов спорта до 88,5 процента в 2020 году

Государственная программа Белгородской области «Обеспечение населения Белгородской области информацией о деятельности органов государственной власти и приоритетах региональной политики»

Ответственный исполнитель:

Департамент внутренней и кадровой политики Белгородской области

ОСНОВНЫЕ ЦЕЛИ РЕАЛИЗАЦИИ ГОСУДАРСТВЕННОЙ ПРОГРАММЫ:

- 1) Повышение уровня информированности населения о приоритетных направлениях региональной политики и реализации ключевых направлений социально-экономического развития Белгородской области;
- 2) Укрепления единства многонационального народа Российской Федерации (российской нации)

Основные ожидаемые результаты:

Увеличение доли газетных площадей с информацией о приоритетных направлениях региональной политики к общему объему тиража до 25% в 2020 году

Повышение уровня удовлетворенности населения реализацией принципа социальной справедливости до 56% в 2020 году

Увеличение доли граждан, положительно оценивающих состояние межнациональных отношений, до 72% в 2020 году

Повышение уровня удовлетворенности населения информационной открытостью органов государственной власти и органов местного самоуправления до 57 % в 2020 году

Повышение уровня удовлетворенности населения межличностными отношениями в месте проживания до 78% в 2020 году

Государственная программа Белгородской области «Развитие экономического потенциала и формирование благоприятного предпринимательского климата Белгородской области»

Ответственный исполнитель: департамент экономического развития Белгородской области

ОСНОВНЫЕ ЦЕЛИ РЕАЛИЗАЦИИ ГОСУДАРСТВЕННОЙ ПРОГРАММЫ:

Создание условий для увеличения экономического потенциала Белгородской области, формирование благоприятного предпринимательского климата и повышение инновационной активности бизнеса в регионе

Основные ожидаемые результаты:

Увеличение объема валового регионального продукта на душу населения до 598,1 тыс. рублей

Увеличение объема инвестиций в основной капитал за счет всех источников финансирования на 3,5 процента (в сопоставимых ценах) к уровню 2013 года

Увеличение доли добавленной стоимости субъектов малого и среднего предпринимательства в общем объеме ВРП области до 30 процентов.

Рост индекса производства отраслей машиностроительного комплекса области в 1,2 раза (в сопоставимых ценах) к уровню 2017 года

Рост индекса промышленного производства по виду экономической деятельности «производство химических веществ и химических продуктов» в 1,1 раза к уровню 2017 года

Увеличение общего объема туристских услуг, услуг гостиниц и аналогичных средств размещения до 2,1 млрд. рублей

Государственная программа Белгородской области «Обеспечение доступным и комфортным жильем и коммунальными услугами жителей Белгородской области»

Ответственный исполнитель: Департамент строительства и транспорта Белгородской области

ОСНОВНЫЕ ЦЕЛИ РЕАЛИЗАЦИИ ГОСУДАРСТВЕННОЙ ПРОГРАММЫ:

Создание условий для комплексного развития жилищной сферы, повышения доступности жилья и обеспечения качественными жилищно-коммунальными услугами в Белгородской области

Основные ожидаемые результаты:

Увеличение обеспеченности населения жильем не менее 33,0 кв. метров на одного жителя

Увеличение доли семей, имеющих возможность приобрести жилье, соответствующее стандартам обеспечения жилыми помещениями, с помощью собственных и заемных средств, до 40%

Увеличение доли населения, обеспеченного доброкачественной питьевой водой, отвечающей требованиям безопасности от общего количества населения области до 95%

Государственная программа Белгородской области «Совершенствование и развитие транспортной системы и дорожной сети Белгородской области»

Ответственный исполнитель: управление автомобильных дорог общего пользования и транспорта Белгородской области

ОСНОВНЫЕ ЦЕЛИ РЕАЛИЗАЦИИ ГОСУДАРСТВЕННОЙ ПРОГРАММЫ:

создание условий для устойчивого функционирования транспортной системы и дорожной сети Белгородской области в соответствии с социально-экономическими потребностями населения

Основные ожидаемые результаты:

Увеличение доли протяженности автомобильных дорог общего пользования регионального (межмуниципального) значения, соответствующих нормативным требованиям к транспортно-эксплуатационным показателям, в общей протяженности автомобильных дорог общего пользования регионального или межмуниципального значения до 82,6 процента к уровню 2012 года, к 2021 году

Увеличение густоты автомобильных дорог общего пользования с твердым покрытием на 1000 кв. км территории до 251,3 км

Государственная программа Белгородской области «Развитие сельского хозяйства и рыбоводства Белгородской области»

Ответственный исполнитель: Департамент агропромышленного комплекса и воспроизводства окружающей среды Белгородской области

ОСНОВНЫЕ ЦЕЛИ РЕАЛИЗАЦИИ ГОСУДАРСТВЕННОЙ ПРОГРАММЫ:

Создание условий для устойчивого развития агропромышленного комплекса Белгородской области и улучшение условий проживания граждан в сельской местности Белгородской области

Основные ожидаемые результаты:

Увеличение производства продукции сельского хозяйства в хозяйствах всех категорий (в сопоставимых ценах) в 2020 году по отношению к 2013 году на 10,7 процента;

увеличение производства продукции растениеводства (в сопоставимых ценах) в 2020 году по отношению к 2013 году на 9,7 процента;

Увеличение производства пищевых продуктов включая напитки в (сопоставимых ценах) в 2017 году к 2013 году – на 31 процентов;

Обеспечение сохранения положительной динамики роста объема инвестиций в основной капитал сельского хозяйства в размере 0,1 процента ежегодно;

Повышение среднего уровня рентабельности сельскохозяйственных организаций не менее чем до 13 процентов (с учетом субсидий)

Государственная программа Белгородской области «Развитие водного и лесного хозяйства Белгородской области, охрана окружающей среды»

Ответственный исполнитель:

Департамент агропромышленного комплекса и воспроизводства окружающей среды
Белгородской области

ОСНОВНЫЕ ЦЕЛИ РЕАЛИЗАЦИИ ГОСУДАРСТВЕННОЙ ПРОГРАММЫ:

Сохранение, восстановление и рациональное использование природных ресурсов и охрана окружающей среды области

Основные ожидаемые результаты:

Увеличение доли населения, проживающего на подверженных негативному воздействию вод территориях, защищенного в результате проведения мероприятий по повышению защищенности от негативного воздействия вод, в общем количестве населения, проживающего на таких территориях, до 38 процентов, к 2020 году

Снижение удельного объема выбросов загрязняющих веществ в атмосферный воздух от стационарных источников до 0,087 тонн/млн. руб. валового регионального продукта

Снижение удельного сброса загрязненных сточных вод до 50 куб.м/млн.руб. валового регионального продукта

Снижение удельного объема образующихся отходов производства и потребления до 104,9 тонн/млн. руб. валового регионального продукта

Индекс прироста численности косули до 19,2 процента

Доля проведенных водохозяйственных мероприятий и мероприятий по охране окружающей среды от установленного перечня мероприятий, проводимых за счет бюджетов всех уровней, до 100 процентов

Увеличение доли обработанных твердых коммунальных отходов в общем объеме твердых коммунальных отходов до 47,8%

Государственная программа Белгородской области «Содействие занятости населения Белгородской области»

Ответственный исполнитель:

Управление по труду и занятости населения Белгородской области

ОСНОВНЫЕ ЦЕЛИ РЕАЛИЗАЦИИ ГОСУДАРСТВЕННОЙ ПРОГРАММЫ:

Создание условий для развития эффективного рынка труда, снижение уровня безработицы и социальная поддержка безработных граждан

Основные ожидаемые результаты:

Уровень общей безработицы
- 3,9% (по методологии
МОТ)

Уровень регистрируемой
безработицы – 0,68% к 2020
году

Коэффициент напряженности на
рынке труда - 0,4 ед. к 2020 году

Государственная программа Белгородской области «Развитие информационного общества в Белгородской области»

Ответственный исполнитель:
Администрация Губернатора Белгородской области

ОСНОВНЫЕ ЦЕЛИ РЕАЛИЗАЦИИ ГОСУДАРСТВЕННОЙ ПРОГРАММЫ:

Получение гражданами и организациями преимуществ от применения информационных и телекоммуникационных технологий

Основные ожидаемые результаты:

Доля граждан, удовлетворенных качеством предоставления государственных и муниципальных услуг, в том числе на площадках МФЦ, - 90 процентов к 2020 году

Доля граждан, использующих механизм получения государственных и муниципальных услуг в электронной форме, - 80 процентов к 2020 году. Доля органов исполнительной власти области и органов местного самоуправления, обеспеченных возможностью постоянного доступа в сеть Интернет, - 100 процентов к 2020 году

Государственная программа Белгородской области «Развитие кадровой политики Белгородской области»

Ответственный исполнитель: Департамент внутренней и кадровой политики области
Белгородской области

ОСНОВНЫЕ ЦЕЛИ РЕАЛИЗАЦИИ ГОСУДАРСТВЕННОЙ ПРОГРАММЫ:

Развитие кадрового потенциала Белгородской области

Основные ожидаемые результаты:

Увеличение доля вакантных должностей государственной гражданской службы области, замещенных лицами с уровнем соответствия профессиональных компетенций не менее 72 процентов, до 85 процентов

Увеличение доли лиц, принятых на обучение по программам подготовки квалифицированных рабочих, служащих и программам подготовки специалистов среднего звена по востребованным профессиям и специальностям, в общей численности принятых на обучение по программам подготовки квалифицированных рабочих, служащих и программам подготовки специалистов среднего звена, до 95 процентов.

Увеличение доли студентов, аспирантов и докторантов, принявших участие в научных мероприятиях, от общего количества студентов, аспирантов и докторантов до 48 процентов .

Увеличение доли молодежи, охваченной мероприятиями, к общему числу молодежи области до 63,7 процента

Увеличение количества волонтеров, действующих на постоянной основе и принимающих участие в мероприятиях патриотической направленности, до 5600 человек

Государственная программа Белгородской области «Формирование современной городской среды Белгородской области»

Ответственный исполнитель:

Департамент жилищно-коммунального хозяйства Белгородской области

ОСНОВНЫЕ ЦЕЛИ РЕАЛИЗАЦИИ ГОСУДАРСТВЕННОЙ ПРОГРАММЫ:

Повышение уровня благоустройства, качества и комфорта территорий муниципальных образований на территории Белгородской области

Основные ожидаемые результаты:

Увеличение доли благоустроенных дворовых территорий многоквартирных домов и общественных территорий населённых пунктов поселений Белгородской области с численностью населения свыше 1000 человек от общего количества дворовых и общественных территорий населённых пунктов поселений Белгородской области с численностью населения свыше 1000 человек к концу 2022 года на 11.3 процента

Обеспечение доли проектов благоустройства дворовых и общественных территорий населённых пунктов поселений Белгородской области с численностью населения свыше 1000 человек, прошедших процедуру общественных обсуждений, от общего количества территорий, благоустроенных в ходе реализации государственной программы, к концу 2022 года до 100 процентов

Государственная программа Белгородской области «Создание новых мест в общеобразовательных организациях Белгородской области»

Ответственный исполнитель:
Департамент образования Белгородской области

ОСНОВНЫЕ ЦЕЛИ РЕАЛИЗАЦИИ ГОСУДАРСТВЕННОЙ ПРОГРАММЫ:

Обеспечить создание новых мест в общеобразовательных организациях Белгородской области в соответствии с прогнозируемой потребностью и современными требованиями к условиям обучения

Основные ожидаемые результаты:

Увеличение числа новых мест в общеобразовательных организациях в Белгородской области в 2021 году на 5 775 мест

Увеличение числа общеобразовательных организаций, техническое состояние зданий которых приведено в соответствие с требованиями строительных норм и правил, санитарно-эпидемиологических правил и норм за счет проведения капитального ремонта и реконструкции введенных путем модернизации существующей инфраструктуры общего образования (проведение капитального ремонта и реконструкции) – 7 организаций в 2025 году

**Рейтинг субъектов Российской Федерации по
уровню открытости бюджетных данных
в 2017 году**

**По уровню открытости бюджетных данных
в рейтинге, проводимом ФГБУ «НИФИ»
Минфина России, Белгородская область в
2017 году заняла
42 место.**

Бюджет для граждан

Ежегодно департаментом финансов и бюджетной политики Белгородской области утверждаются брошюры о проекте бюджета, законе о бюджете на очередной финансовый год и на плановый период, законе об исполнении бюджета за отчетный финансовый год в понятной для широкого круга граждан форме


Проектная деятельность департамента финансов и бюджетной политики Белгородской области

- Мотивация повышения доходов муниципальных образований от сдачи населением в аренду жилых помещений
- Обеспечение уплаты налогов в консолидированный бюджет области структурными подразделениями организаций, зарегистрированных за пределами области
- Повышение позиций Белгородской области в рейтинге субъектов Российской Федерации по уровню открытости бюджетных данных
- Создание портала «АЦК – Открытый бюджет»
- Создание и внедрение единого централизованного комплекса на основе построения единых сквозных процессов в рамках планирования и исполнения бюджетов, а также процессов организации государственных (муниципальных) закупок товаров, работ(услуг) с отражением хозяйственных операций в бюджетном (бухгалтерском) учете
- Унификация процессов поиска информации в сводном реестре электронного бюджета
- Организация кадрового исследования, отбора и формирования кадрового резерва перспективных подготовленных специалистов в финансовые органы областного и муниципального уровней

Дефицит и источники финансирования дефицита бюджета Белгородской области на 2019 год

1	Дефицит	3 610
2	Планируемое погашение долговых обязательств в 2019 году (ценные бумаги - 3 625 млн рублей, банковские кредиты - 462 млн рублей, бюджетные кредиты - 409 млн рублей)	4 496
3	СОБСТВЕННЫЕ ИСТОЧНИКИ, всего, в т.ч.:	3 616
4	Остатки средств бюджета	3 449
5	Иные источники	167
6	ЗАЕМНЫЕ ИСТОЧНИКИ, всего, в т.ч.	4 490
7	Ценные бумаги	4 000
8	Кредиты банков	490

Динамика государственного долга Белгородской области 2016 – 2021 годы (млн рублей)



- Отношение долга к собственным доходам
- Отношение рыночных заимствований к собственным доходам



■ Государственные гарантии ■ Бюджетные кредиты ■ Кредиты банков ■ Ценные бумаги — Объем долга

Программа государственных заимствований Белгородской области в 2019 – 2021 годах

(млн рублей)

№	Показатели	Прогноз 2019 года		Прогноз 2020 года		Прогноз 2021 года	
		Привлечение	Погашение	Привлечение	Погашение	Привлечение	Погашение
	1	2	3	4	5	6	7
1	Облигации	4 000	3 625	4 975	2 975	3 000	3 000
2	Кредиты банков	490	462	1 260	3 000	2 600	1 194
3	Кредиты Минфина	0	409	0	818	0	1 637
4	Итого	4 490	4 496	6 235	6 793	5 600	5 831
5	Программа заимствований	-6		-558		-231	

**Программа государственных гарантий
Белгородской области 2018 – 2021 гг.**

(млн рублей)

Наименование принципала	Оценка 2018 года	Прогноз 2018 года	Прогноз 2019 года	Прогноз 2020 года
Микрокредитная компания Белгородский областной фонд поддержки малого и среднего предпринимательства	155	155	155	155

**Контактная информация для
граждан**

**Адрес: 308000 г. Белгород, пр-т
Славы, д. 72**

E-mail: mail@beldeperfin.ru

**График работы: пн-пт 9:00–18:00,
перерыв с 13:00-14:00**

Размещение информации о бюджете в социальных сетях



<https://www.facebook.com/beldepfinru>



https://twitter.com/beldepfin_ru