

# НОВЫЕ СЛОВА (ВЫПИШИТЕ ИХ В ТЕТРАДЬ)

---

- Birthday – день рождения
- When is your birthday? – Когда твой день рождения?
- Dear – Дорогой (дорогая) – обращение
- Subject – предмет
- Pen friend - друг по переписке
- House –дом
- Flat – квартира
- Do you live in a house or in a flat? Ты живёшь в квартире или в доме?

# **ПРЕДСТАВЬ, ЧТО У ТЕБЯ ЕСТЬ ПОДРУГА (ДРУГ) В АНГЛИИ .....**

***Он (она) прислал(а) тебе  
письмо.***

***Как написать ответ?***



# РЕБЯТА!

---

- Сегодня вы научитесь писать письмо. Внимательно разберите его основные этапы.
- Как начать письмо, как написать его основную часть и как закончить.



# ИТАК, ТЫ ПОЛУЧИЛ(А) ПИСЬМО

## Прочитайте его (Read the letter!)

**Dear Igor (Olga),  
My name is Alice. Come to  
(приходи на) my birthday on  
the 10<sup>th</sup> of May.**

**My favourite animal is a  
hamster.**

**I also like cats. Have you got  
any pets? What is your  
favourite pet? Why do  
you like it? (почему ты его  
любишь)**

**Write soon, (жду ответа)  
Alice.**

*Справа вверху мы пишем кому и куда  
мы отправляем письмо)*

**To: Galimov Ivan. (кому)**

**9 Zentralnaya Street  
(улица).**

**Vanzetur,**

**Russia**



# ПЕРЕД НАПИСАНИЕМ ОТВЕТА

- Подчеркни вопросы, которые задала тебе Алиса в своем письме:

*Dear Igor (Olga),  
My name is Alice. Come to my birthday on the 10<sup>th</sup> of May. My favourite animal is hamster. I also like cats. Have you got any pets? What is your favourite pet ? Why do you like it?  
Please write back.  
Love,  
Alice.*


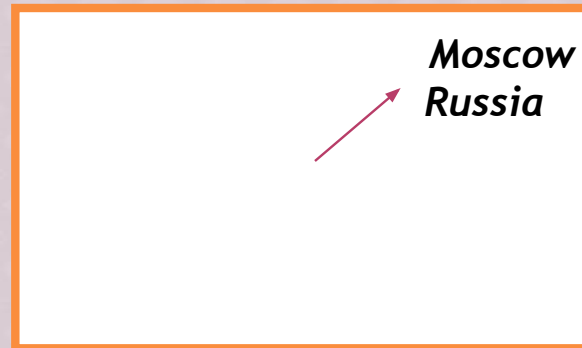


Итак, давайте разберём, как написать адрес:

Есть 2 варианта. В первом запятую мы не ставим, а во втором ставим обязательно!

## АДРЕС ОТПРАВИТЕЛЯ

Адрес отправителя  
всегда пишется  
наверху справа





## ДАТА НАПИСАНИЯ ПИСЬМА

Дата всегда пишется под адресом, также в правом верхнем углу

Варианты написания:


*March 6, 2020* (2 слова)

*6.03.2020* (1 слово)

*6/03/2020* (1 слово)

*Moscow, Russia*

*6 March 2020*

 (2 слова)

# НАПИШИ АДРЕС (НЕ ЗАБЫВАЙ: АДРЕС ПИШЕТСЯ ВВЕРХУ СПРАВА)

8) Адрес, куда и кому ты посылаешь письмо, пишется в таком порядке:

□ **1-ая строка - имя и фамилия**

□ (кому пишешь):

**Alice White**

**James Taylor**

**Jim Brown**



# НАПИШИ АДРЕС

---

- **3-я строка - город,**
- **ПОЧТОВЫЙ ИНДЕКС**
- **(кому пишешь):**
- **Oxford BC 5 110**
- **Boston AD 4 998**
- **London MN 1 001**

# **СОСТАВНЫЕ ЧАСТИ ПИСЬМА**

---

- ▣ **1. Обращение**
- ▣ **2. Содержание**
- ▣ **3. Пожелание на будущий контакт**
- ▣ **4. Прощание**
- ▣ **5. Подпись**

# НАПИШИ АДРЕС

---

- **2-ая строка - номер дома,**
- **название улицы**
- **(кому пишешь):**
- **12, Wall Street**
- **11, Green Street**
- **15, Broadway**



# НАПИШИ АДРЕС

---

□ **4-ая строка - страна:**

□ **Great Britain**

□ **The USA**

□ **Russia**

# НАЧНИ СВОЙ ОТВЕТ С ОБРАЩЕНИЯ

---

## 1).Обращение.

Обращение пиши слева без отступа,  
После обращения поставь запятую.  
Не ставь восклицательный знак!

- Hello Tom, ----- Привет, Том!
- Dear Dasha, ----- Дорогая Даша!

# В НАЧАЛЕ ПИСЬМА

---

- **2). Содержание.**
- **а). Ссылка на предыдущий контакт (Поблагодари за полученное письмо):**
- **Thanks for your letter.-- Спасибо за твоё письмо.**
- **How are you? -- Как дела?**
- **I'm very happy to be.... (я очень счастлив(а) быть.....)**



# В СЕРЕДИНЕ ПИСЬМА

---

- ▣ **б). Напиши о себе.**
- ▣ **My name is.....**
- ▣ **I am 10 years old (мне 10 лет)**
- ▣ **My birthday is.....**
- ▣ **I like (love)..... (я люблю)**
- ▣ **My favourite subject, pet, sport...  
(Мой любимый предмет, питомец,  
спорт.....)**
- ▣ **I want to be..... (я хочу быть.....)**

# В СЕРЕДИНЕ ПИСЬМА

---

- ▣ **в). Ответ на вопросы полученного письма.**

*Have you got any pets? What is your favourite pet?*

**You ask me about my favourite pets.**

**(Ты спрашиваешь меня о любимых домашних животных?)**

**My favourite pet is a dog. I have got two dogs.**

**I like my dogs because (потому что) they are funny!**

# В КОНЦЕ ПИСЬМА

---

- **г). Задай три вопроса по теме ПИСЬМА. (спроси друга о том, что тебя интересует) н-р,**
- **Why do you like football? – Почему ты любишь футбол?**
- **Where do you play it? – Где ты в него играешь?**
- **Have you got pets ? – У тебя есть питомцы?**



# ПОЖЕЛАНИЕ НА БУДУЩИЙ КОНТАКТ

---

- **3) Пожелание на будущий контакт**
- **(с новой строки):**

**Please write soon. --- Пожалуйста, ответь.**

- **Please come and see us. --- Приезжай,**
- **проведай нас.**

# ПРОЩАНИЕ

---

- **4) Прощание (с новой строки)**
- **После прощания ставится запятая:**
- **Love, ----- с любовью**
- **All the best, ----- всего наилучшего**



# ПОДПИШИ ПИСЬМО

---

- **8) Подпись**
- **(напиши свое имя с новой строки):**
- **Vlad**
- **Olga**
- **Ivan**
- **Domna**
- **Kristina**





# ВОТ ТАКИМ МОЖЕТ БЫТЬ ТВОЙ ОТВЕТ

Dear Alice, (обращение)

Thank you for your letter. (ссылка на предыдущий контакт) I like play badminton. I play badminton every day. (рассказ о себе)

You ask me about my favourite pets. My favourite pet is a dog. I have got two dogs. I like them because they are funny! (ответы на вопросы письма)

Do you like badminton? Where do you play it? Have you got many friends? (твои вопросы)

Please write soon. (пожелание на будущий контакт)

Love (подпись)

- Alice White
- 12 Wall St.
- Oxford BC 5 110
- Great Britain



# ИТАК, ПОРЯДОК НАПИСАНИЯ ЛИЧНОГО ПИСЬМА:

- **1). Прочитай полученное письмо.**
- **2). Подчеркни вопросы этого письма.**
- **3). Напиши обращение к тому, кому пишешь.**
- **4). Напиши ссылку на предыдущий контакт.**
- **5). Ответь на вопросы полученного письма.**
- **6). Задай три вопроса по теме.**
- **7). Напиши пожелание на будущий контакт.**
- **8). Подпиши письмо своим именем.**



# ТВОЕ ПИСЬМО ГОТОВО!

---



Good for you !



# HOMEWORK

---

- Вашим домашним заданием будет упр.3 на стр.105
- Алгоритм выполнения:
  1. Переведите слова из рамочки
  2. Вставьте эти слова в письмо, н-р  
1\_\_\_\_\_ Dasha ( выбираем слова Dear – дорогая, так как письмо начинается с обращения). Желаю успехов!