

ПРЕЗЕНТАЦІЯ С ХІМІИ

НА ТЕМУ: МУМИЕ В МЕДИЦИНЕ



Делала ученица 8-б класса

Зырянова Анастасия и Анастасия Ткаченко



МУМИЕ В МЕДИЦЕ

Заболевания кожных покровов

При наружном применении присутствует легкое ощущение жжения, препарат способствует быстрому очищению ран от бактерий и гноя. Мумиё губительно воздействует на все виды микробов, на которые не оказывает влияния пенициллин. На целый ряд бактерий, таких, как золотистый стафилококк, кишечная и паракишечная палочка, мумиё действует гораздо эффективнее, чем пенициллин, в результате чего процесс заживления гнойно-инфицированных ран сокращается в среднем в полтора раза.


Водный раствор (для приема внутрь и в виде глазных капель): Кипятите дистиллированную воду в течение 15 мин, остудите до 70°C и добавьте необходимое количество мумиё. Доведите объем до требуемого.



МУМИЕ КИШЕЧНЫЙ ТРАКТ




- ▣ **Заболевания пищеварительной системы и желудочно-кишечного тракта**
- ▣ **Противоязвенный** эффект мумиё является одним, из главных свойств в действии препарата. Мумиё способно ускорять **заживление** язв различного генеза. Исчезают боли в желудке, слабость, раздражительность, нарушение сна, идут восстановительные процессы в железах, уменьшается ранимость слизистой оболочки.
- ▣ После курса лечения параллельно с исчезновением язвенной симптоматики исчезают боли и другие симптомы, связанные с сопутствующими воспалительными заболеваниями желчевыводящих систем и кишечника (хронический холецистит, хронический спастический колит).



ПРОФИЛАКТИКА/ЛЕЧЕНИЕ ГРИППА И ДРУГИХ ВИРУСНЫХ ИНФЕКЦИЙ




- Рак, лейкомия
- Мумиё оказывает стимулирующее действие на состав периферической крови, увеличивает число эритроцитов, повышает гемоглобин.
- При раке крови (лейкемии) принимать мумиё 10 дней по 0,2 г, затем 10 дней по 0,3 г, следующие 10 дней по 0,4 г 3 раза в день. Весь курс лечения – 30 дней, затем 10-дневный перерыв. Мумиё необходимо принимать рано утром натощак (за 1,5-2 ч до еды), за 1,5-2 ч до обеда, на ночь через 3-4ч после ужина. После приема мумиё желательно 20-30 мин. находиться в постели.
- От всех форм рака помогает алоэ с мумиё. Возраст алоэ должен быть не менее 3 лет. До срезания не поливать 5 дней. Пропустить через мясорубку 400 г листьев алоэ, добавить 0,5 л майского меда и 0,7 л крепкого красного виноградного вина, подогреть до 37 °С, растворить в нем 2 г мумиё. Настаивать 7 дней в темном прохладном месте. Пить по 1 чайной ложке 3 раза в день за 1 ч до еды в течение 1 мес. Затем дозу увеличить до 1 столовой ложки по 3 раза в день. Принимать за 1 ч до еды в течение 2 мес. При необходимости курс лечения повторить. Нужно брать только натуральное красное виноградное вино – оно губительно действует на раковые клетки.



СНИЖЕНИЕ ИММУНИТЕТА И ЖИЗНЕННОГО ТОНУСА




- ❑ Мумие регулирует обменные процессы, нормализует функциональное состояние организма и в умеренных дозах не имеет противопоказаний к применению. Следует знать, что мумиё боится температуры выше 37 °С. Высококачественное мумиё должно мгновенно растворяться в теплой воде без всяких признаков мути.
- ❑ Взять порошок из **корнеклубней** ятрышника, сок граната, сок сливы, пчелиный мед – все по 1 столовой ложке, виноградное вино – 100 мл, воды – 200 мл, мумиё – 0,2 г. В 1 стакан кипятка всыпать 1 столовую ложку порошка ятрышника и взболтать до получения густой слизи. В горячее вино (37 °С) добавить мумиё, мед, сок граната и сливы. Этот состав размешать со слизью ятрышника до получения однородной массы. Принимать по полстакана 2 раза в день.
- ❑ Растворить 2 г мумиё в 10 столовых ложках теплой кипяченой воды и принимать по 1 столовой ложке утром натощак в течение 10 дней. Затем сделать перерыв на 5 дней. Следующие 10 дней растворенное мумиё пить так же, а еще 2 г растворить в 10 ложках меда и принимать через 3-4 ч после ужина, затем 5 дней перерыв. Очередные 10 дней пить по 2 г водного раствора мумиё. Четвертые 10 дней пить по 0,2 г водного раствора и 0,2 г медового, затем перерыв 10 дней. Всего – четыре 20-дневных курса.
- ❑ При тяжелых и хронических заболеваниях необходимо принимать мумиё с лекарственными травами, рекомендуемыми для конкретного заболевания, дозируя его в зависимости от веса человека в соответствии с вышеприведенной таблицей.





ОЖОГИ, НАРЫВЫ

- **Лечение** проводят по следующей схеме: разводят 10 г мумиё в 200 мл воды; данным раствором смачивают вату и накладывают на пораженный участок, после чего фиксируют с помощью **повязки**. Смена повязки – раз в три дня.
- Приготовить свежий **1-3%-ный** раствор мумиё (хранить не более суток) и использовать для орошения ожоговой поверхности (при сильных ожогах ее можно сочетать с 0,5% новокаином и стрептомицином). Одновременно принимать внутрь по 0,25 г мумиё (при глубоких ожогах) два раза в день за 1-2 часа до еды в течение 10 дней. При необходимости, после пятидневного перерыва курс внутреннего приема мумиё повторяется.
- Можно использовать и **10% -ную** мазь мумиё. Для ее получения мумиё смачивают каплями кипяченой воды, пока не образуется кашица, которую смешивают с топленным нутряным свиным, куриным или гусиным жиром до получения однородной массы (при растирании между пальцами не должно обнаруживаться крупинок).
- Замечено, что мумиё усиливает **регенерацию** тканей, способствует более быстрому очищению раны от мертвых тканей, снижает вероятность образования рубцов.



Спасибо за внимание!