


English

Материал к уроку английского языка
2 класс





Послушай песенку - приветствие



Запомни. Важно

Приступая к работе, подготовь все необходимое:
учебник, сборник упражнений и тетрадь для работ
по английскому языку



Letter Blends!

Чтение буквосочетаний!

Сегодня мы будем знакомиться со звуками

[ʃ] = ш и [tʃ] = ч

Мы научимся:

- 1) различать на слух и произносить 2 звука английского языка [ʃ] и [tʃ];
- 2) писать буквосочетания *sh, ch*;
- 3) соотносить буквосочетания *sh, ch* и слова: sheep, fish, ship, chick, cheese;



Слушай и повторяй за диктором.

sh



sheep



fish



ship



Обрати внимание

Все аудиозаписи полезно прослушать два раза: сначала следя по тексту или показывая на картинки, а затем делая паузы и повторяя вслух за диктором.

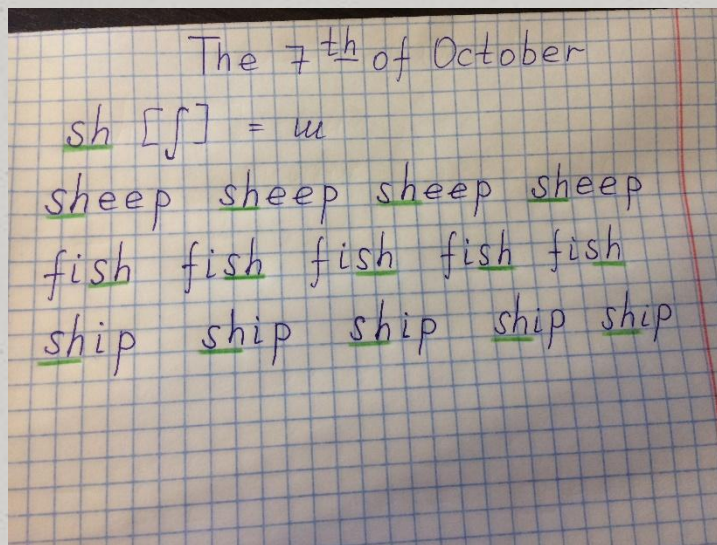

Открой учебник на стр. 12 упр. 1

Обрати внимание!

В английском языке есть **краткие** и **долгие** звуки.
Замена одних на другие может изменить значение слова:

sheep [i:] (овца) — ship [i] (корабль)
долгий звук краткий

Работа в тетради




Пропиши слова в тетради по образцу, не забудь подчеркнуть буквосочетания **sh** и прочитай слова столько раз, сколько прописал

3

Слушай и повторяй за диктором.



chick



cheese

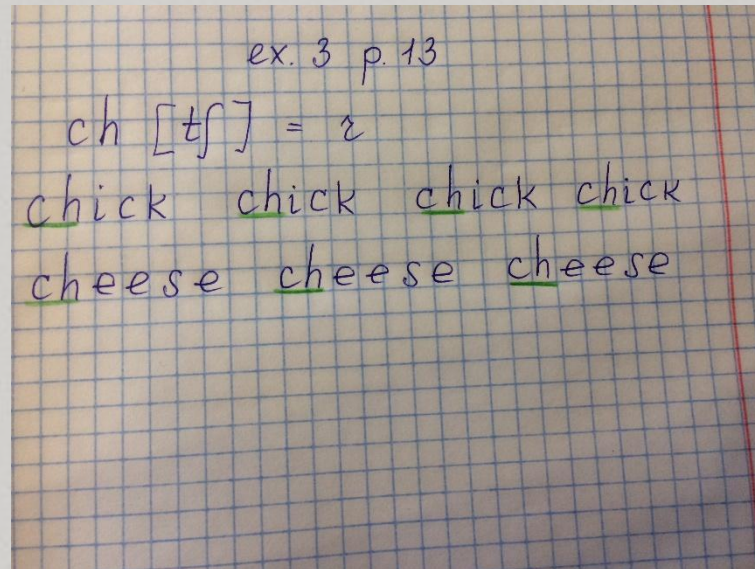



Обрати внимание

Все аудиозаписи полезно прослушать два раза: сначала следя по тексту или показывая на картинки, а затем делая паузы и повторяя вслух за диктором.

Открой учебник на стр. 13 упр. 3

Работа в тетради



Пропиши слова в тетради по образцу, не забудь подчеркнуть буквосочетания **ch** и прочитай слова столько раз, сколько прописал

Homework

Прослушай аудиозаписи столько раз,
сколько необходимо

постарайся запомнить слова

Учебник: Стр. 12 упр. 1; стр. 13 упр. 3
(слова)

Выполнить упр. 2 на стр. 12 (в тетради) и
упр. 4 на стр. 13 (устно)

That's all for now. Goodbye!

