

Почерковедческая экспертиза

Вопрос 1.

Вопрос 2.

Вопрос 3.

Вопрос 4.

Вопрос 5

ОБЩИЕ ПРИЗНАКИ ПОЧЕРКА ХАРАКТЕРИЗУЮТ ПОЧЕРК В ЦЕЛОМ КАК СИСТЕМУ ДВИЖЕНИЙ

ВЫРАБОТАННОСТЬ ВЫСОКОВЫРАБОТАННЫЙ

● по Меммиаренда каллиграфия и стиль почерка. Небольшо наклонены буквы. Меммиаренда 'погружен' в

СРЕДНИЙ

● графика вращений и наклона в группном и упрощенном почерке. В почерке в записках отставленных дома 16.12.19 при этом почерке

МАЛОВЫРАБОТАННЫЙ

● быстрая и простая в исполнении почерк. Почерк с легким наклоном и с легким наклоном. Почерк с легким наклоном и с легким наклоном.

РАЗМЕР ПОЧЕРКА КРУПНЫЙ

● почерк для письма. Почерк для письма.

СЛОЖНОСТЬ ПОЧЕРКА ПРОСТОЙ

● для произведений каллиграфии в результате, которого на смирно Смирно

УПРОЩЕННЫЙ

● почерк в почерке. Почерк в почерке. Почерк в почерке.

УСЛОЖНЕННЫЙ

● почерк в почерке. Почерк в почерке. Почерк в почерке.

РАЗГОН ПОЧЕРКА СЖАТЫЙ

● почерк в почерке. Почерк в почерке. Почерк в почерке.

НАКЛОН ПОЧЕРКА ПРЯМОЙ

● почерк в почерке. Почерк в почерке. Почерк в почерке.

ПРАВОНАКОННЫЙ

● почерк в почерке. Почерк в почерке. Почерк в почерке.

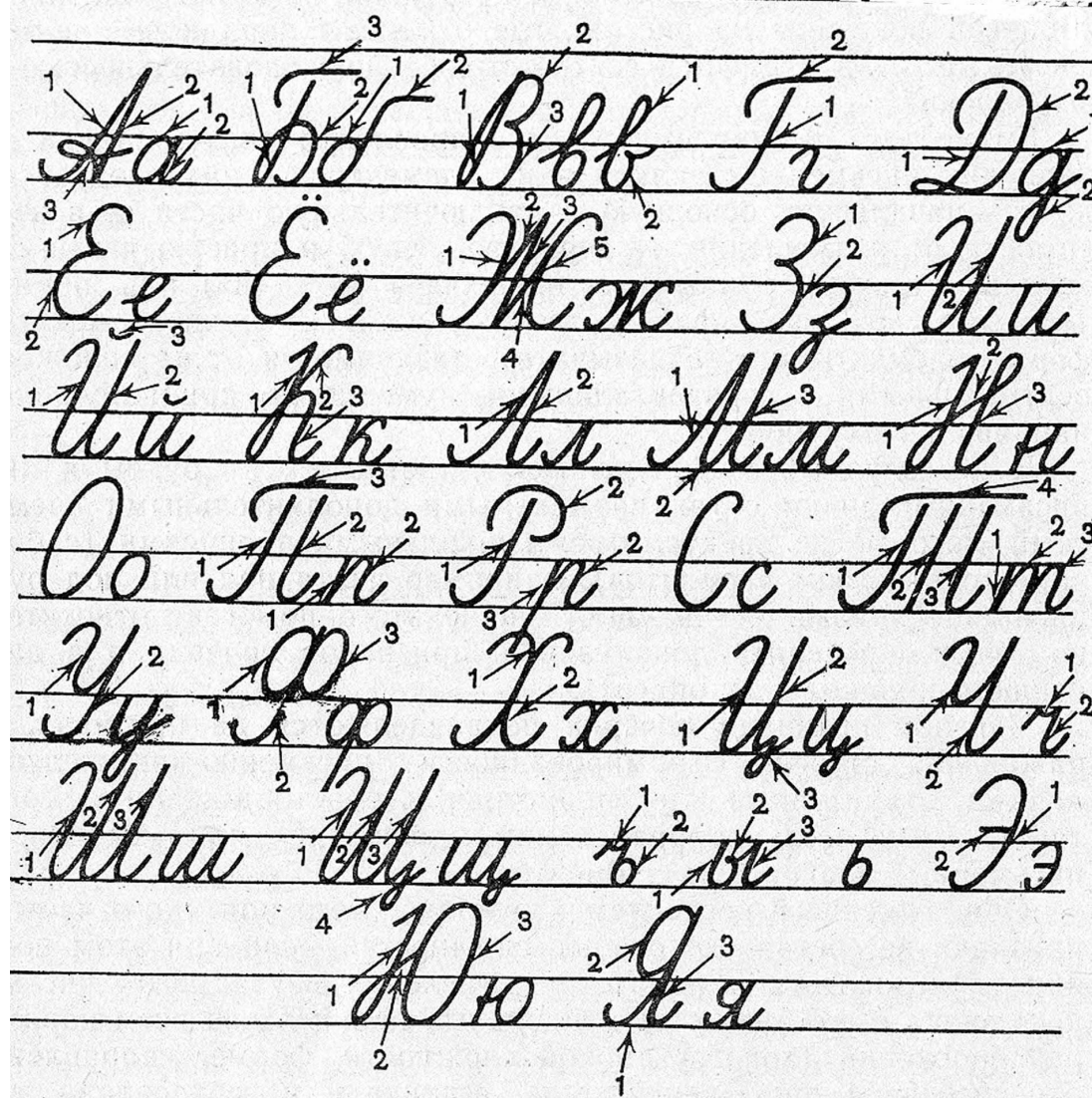
ЛЕВОНАКОННЫЙ

● почерк в почерке. Почерк в почерке. Почерк в почерке.

СВЯЗНОСТЬ ПОЧЕРКА ВЫСОКОСВЯЗНЫЙ

● почерк в почерке. Почерк в почерке. Почерк в почерке.

Строение
письменных
знаков и
особенности их
начертания на
основе школьных
прописей



Элементы букв

ц о с н к в у п г т̄

ПРЯМОЛИНЕЙНЫЕ
ЭЛЕМЕНТЫ

ОВАЛ

ПОЛУОВАЛ

СОЕДИНИТЕЛЬНЫЙ
ЭЛЕМЕНТ

ДОПОЛНИТЕЛЬНЫЕ
СТРОЧНЫЕ ЭЛЕМЕНТЫ

НАДСТРОЧНЫЙ
ЭЛЕМЕНТ

ПОДСОЧНЫЙ
ЭЛЕМЕНТ

НАЧАЛЬНЫЙ
ЭЛЕМЕНТ

ЗАКЛЮЧИТЕЛЬНЫЙ
ЭЛЕМЕНТ

ДОПОЛНИТЕЛЬНЫЙ
НАДСТРОЧНЫЙ ЭЛЕМЕНТ

Классификация частных признаков почерка

1. Сложность движений

а, д, т, х

1

х, т

4

а', д', т'

2

а, д

5

ш (т); ш (п)

3

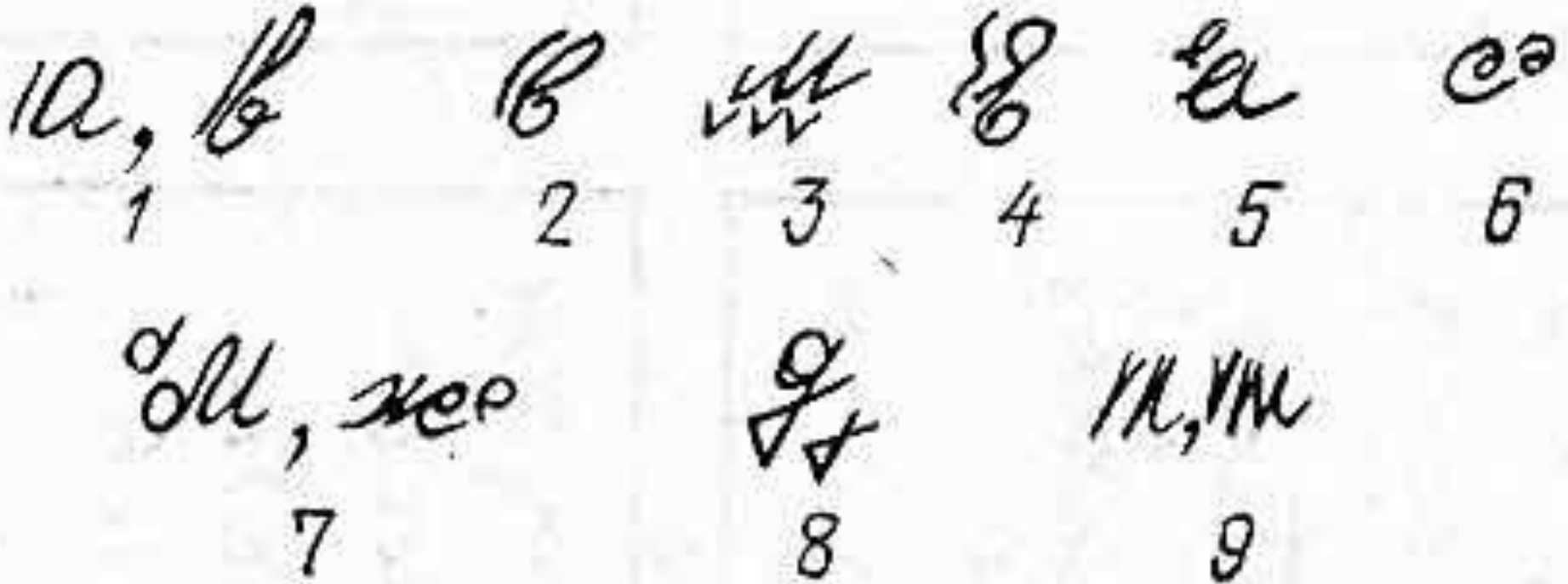
ш, г

6

- 1 - простая
- 2, 3, 4,- упрощенная
- 5, 6 - усложненная

Классификация частных признаков почерка

2. Форма движений при выполнении букв



- 1 - прямая
- 2 - дуговая
- 3 – угловатая
- 4 – извилистая
- 5 - петлевая
- 6 - завитковая
- 7 – круговая
- 8 - треугольная
- 9 – возвратно-прямолинейная

Классификация частных признаков почерка

3. Форма движений при соединении букв

но, а, е

1

н

2

сж

3

ш

4

юс

5

ош

6

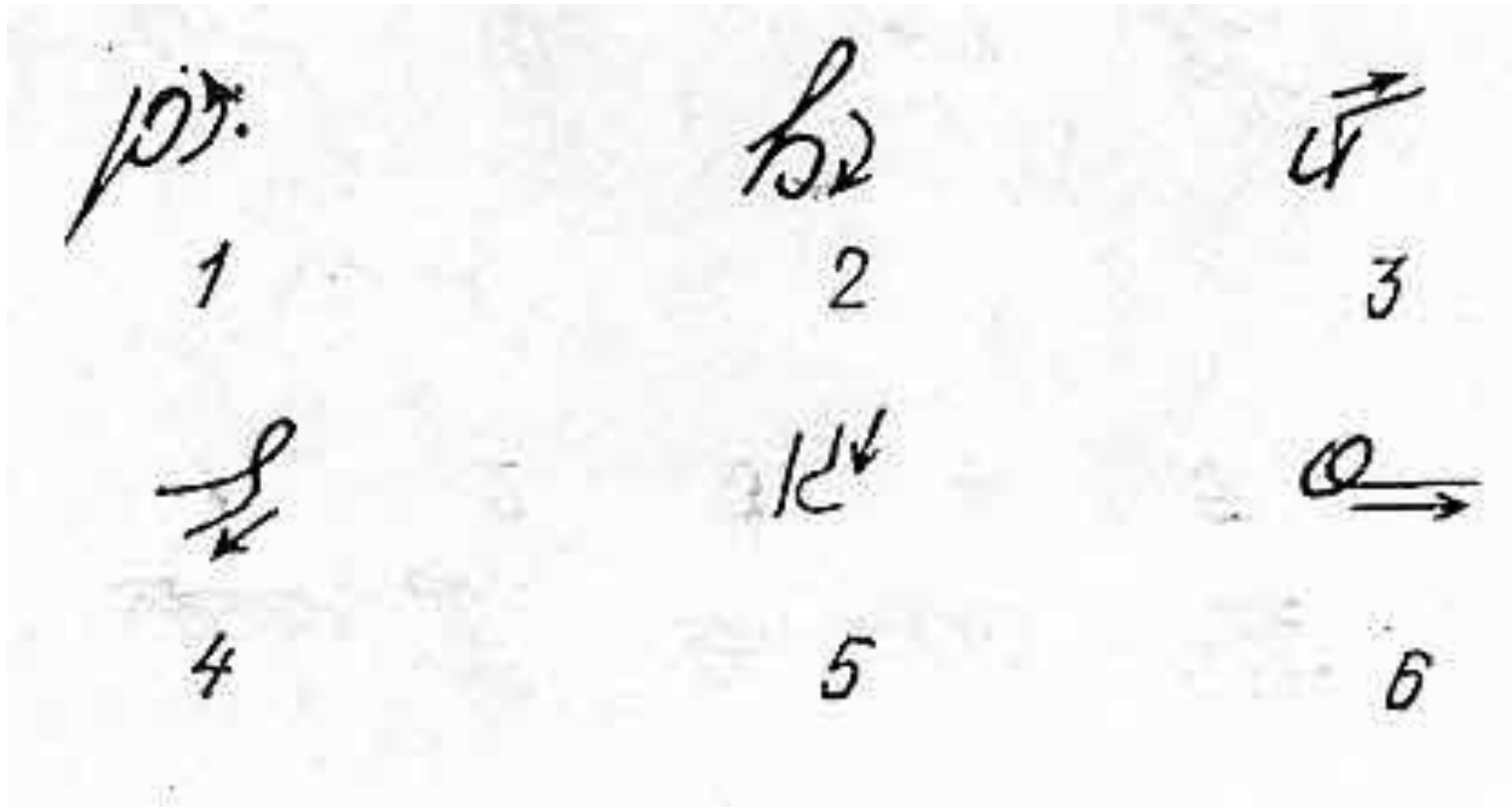
е

7

- 1 - петлевая
- 2 - угловатая
- 3 – дуговая
- 4 – возвратно-прямолинейная
- 5 – возвратно-дуговая
- 6 – петлевая, переходящая в угловую
- 7 - угловая, переходящая в петлевую

Классификация частных признаков почерка

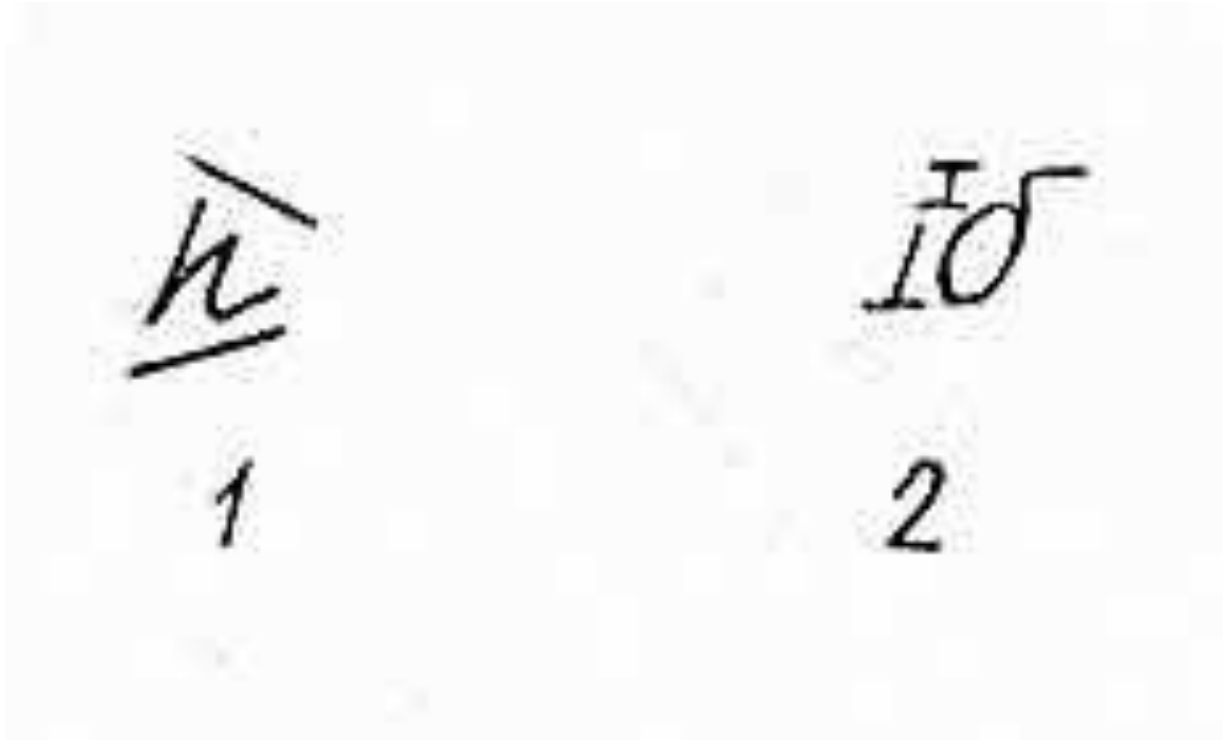
4. Направление движений при выполнении букв



- 1 - левоокружное
- 2 - правоокружное
- 3 – снизу вверх направо
- 4 – сверху вниз налево
- 5 – сверху вниз
- 6 - слева направо

Классификация частных признаков почерка

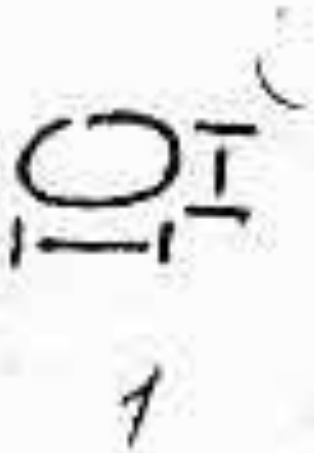
5. Протяженность движений по вертикали



- 1,2 - первый элемент больше второго

Классификация частных признаков почерка

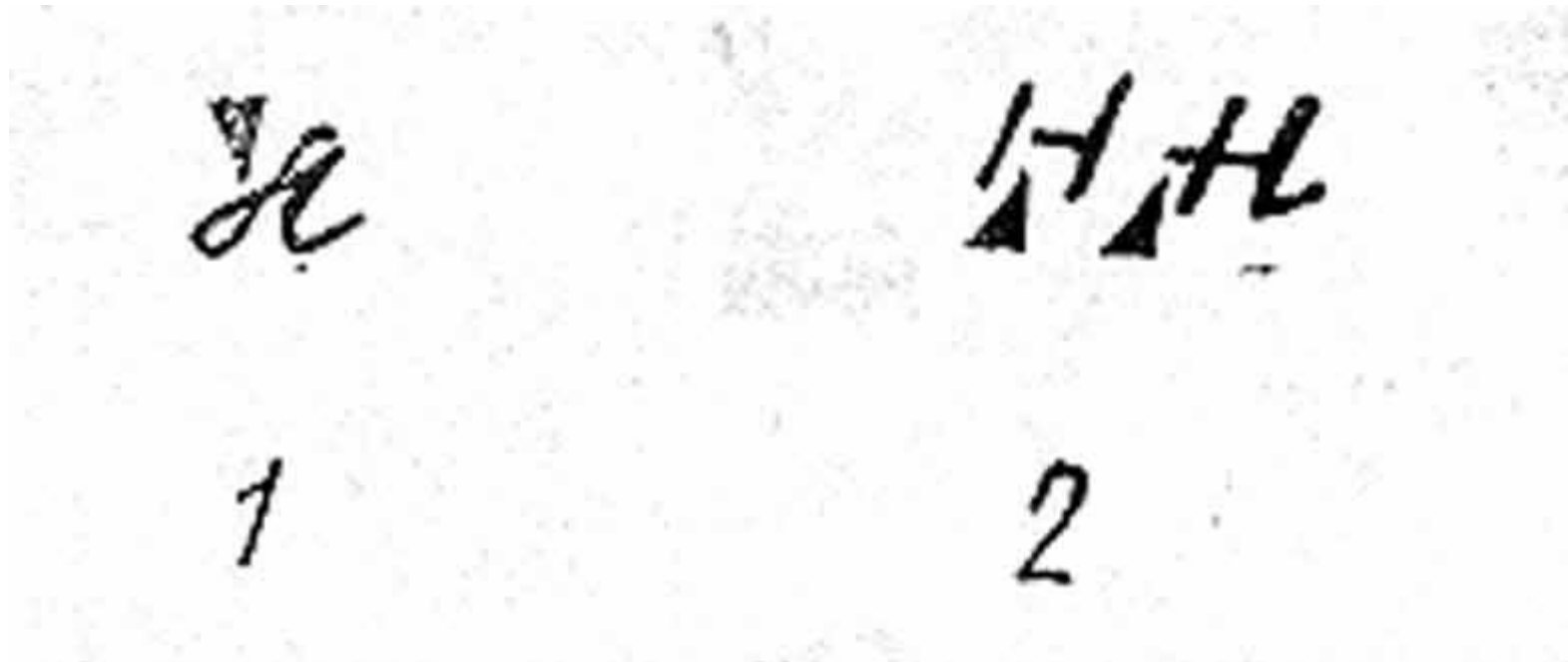
6. Протяженность движений по горизонтали



- 1 – по горизонтали в 1,5 раза больше, чем по вертикали
- 2 - по горизонтали в 3 раза меньше 2-го элемента
- 3 - больше других букв

Классификация частных признаков почерка

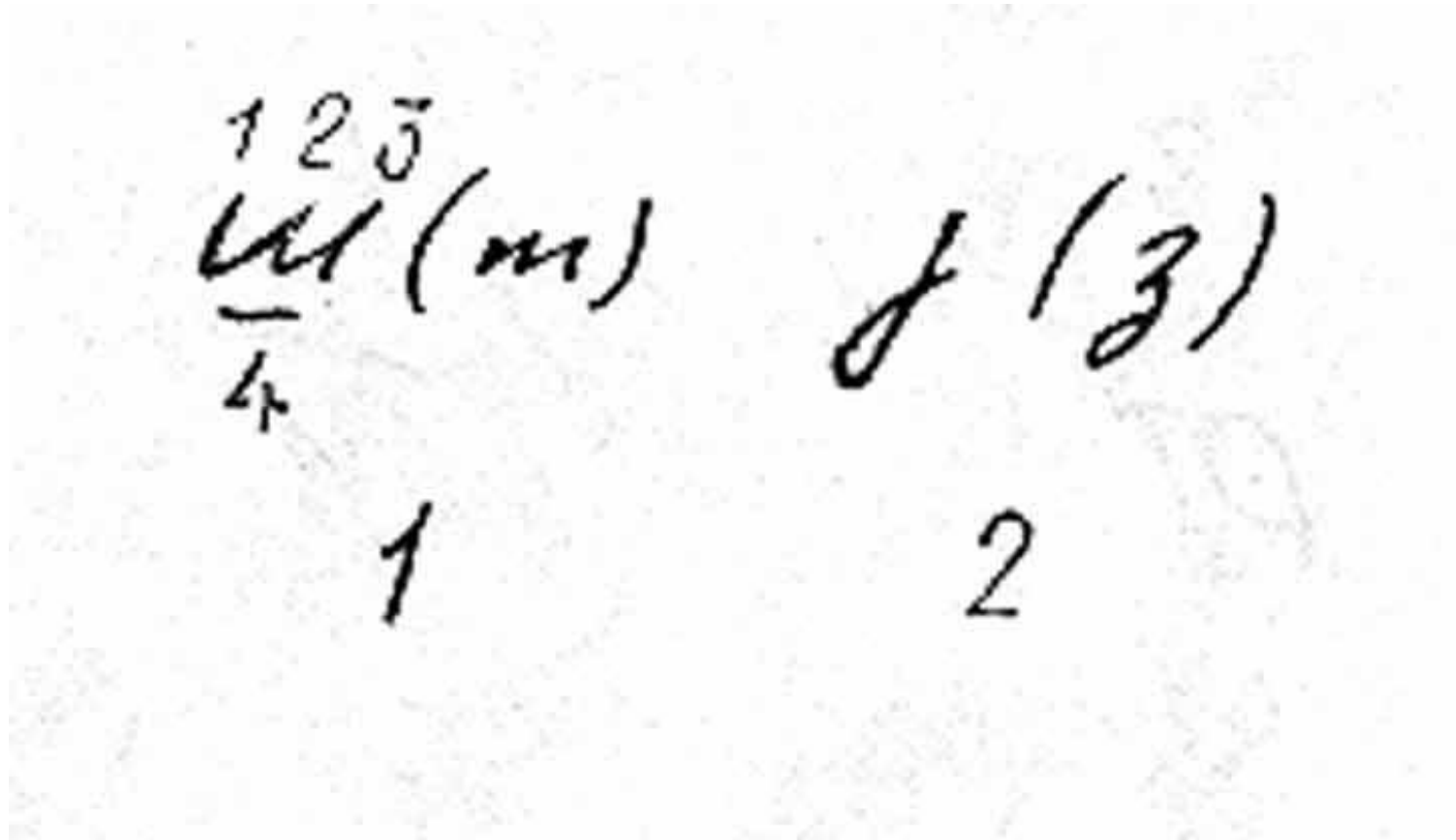
7. Вид соединения движений



- 1 – слитный
- 2 - интервальный

Классификация частных признаков почерка

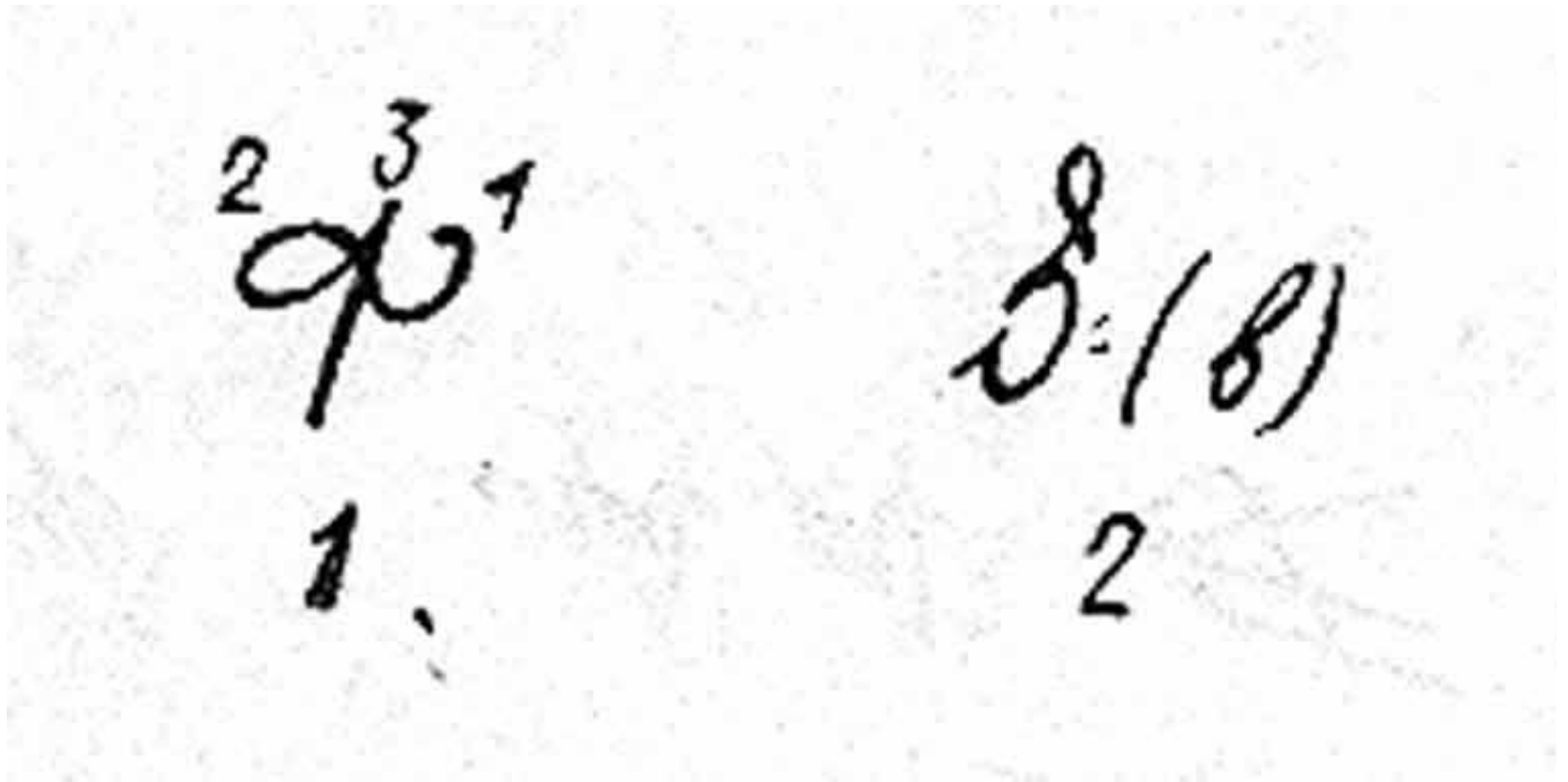
8. Количество движений



- 1 – увеличено до четырех
- 2 – уменьшено до одного за счет утраты 1 –го элемента

Классификация частных признаков почерка

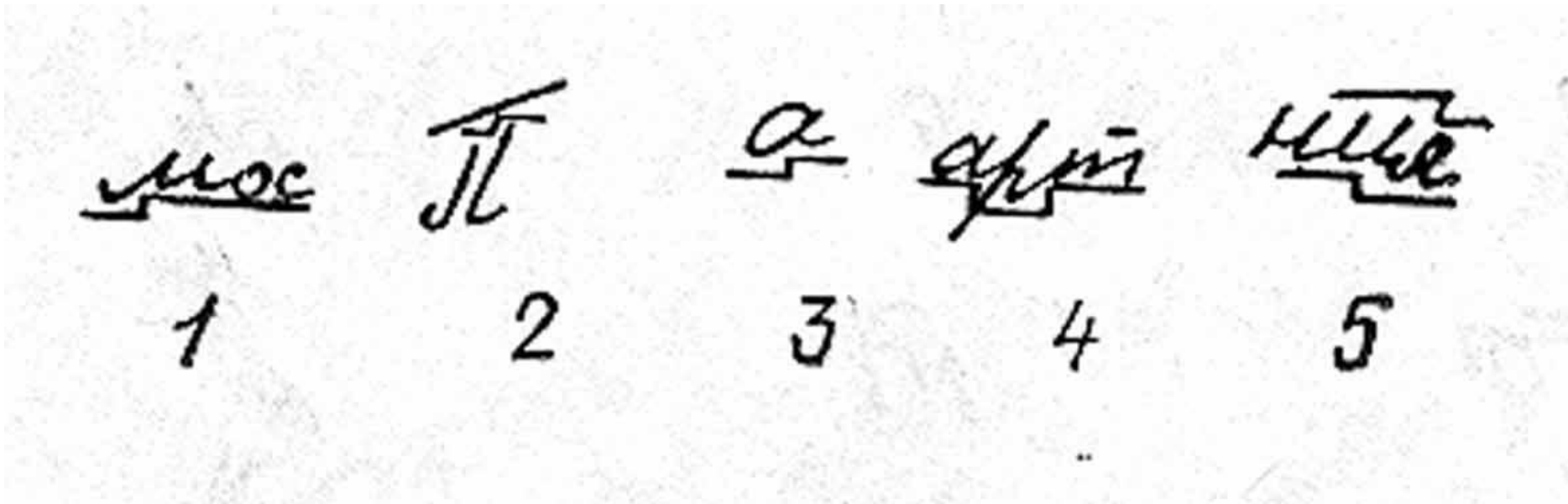
9. Последовательность движений



- 1 – 3-й элемент выполняется 1, 1-й - вторым, 2-й – третьим
- 2 – 1-й элемент выполняется вторым

Классификация частных признаков почерка

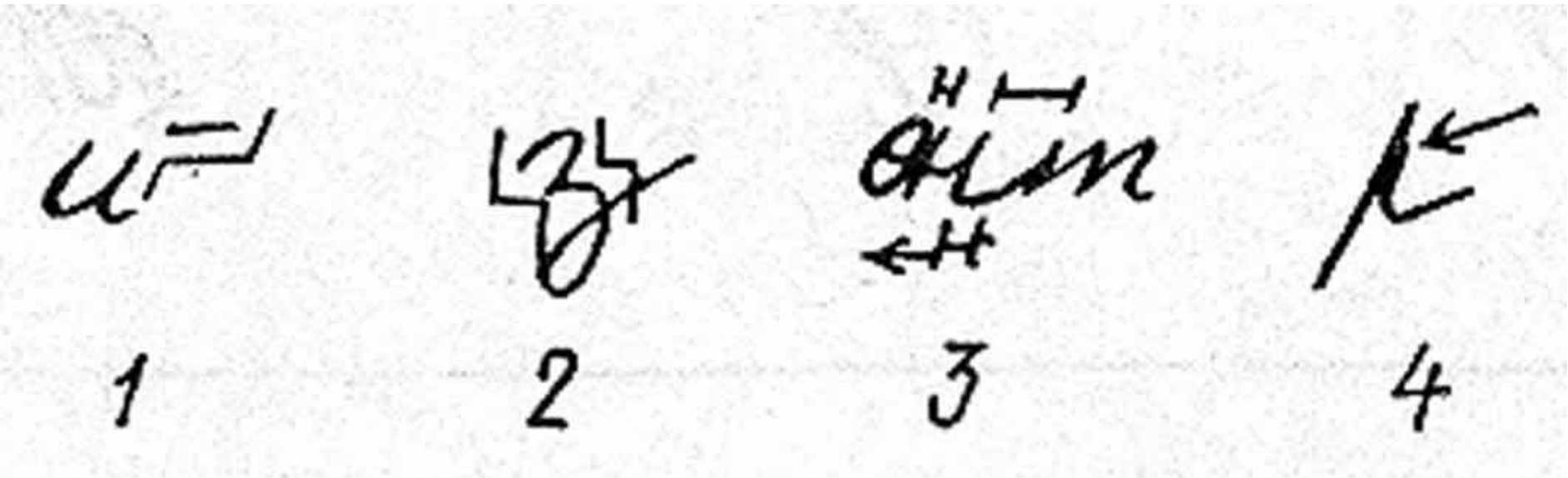
10. Размещение движений по вертикали



- 1 – 1 э. ниже нижней части др. э.
- 2 – 2 э. выше верхней части 1 э.
- 3 - 2 э. выше нижней части 1 э.
- 4 – буква р ниже линии письма
- 5 – буква я ниже других букв

Классификация частных признаков почерка

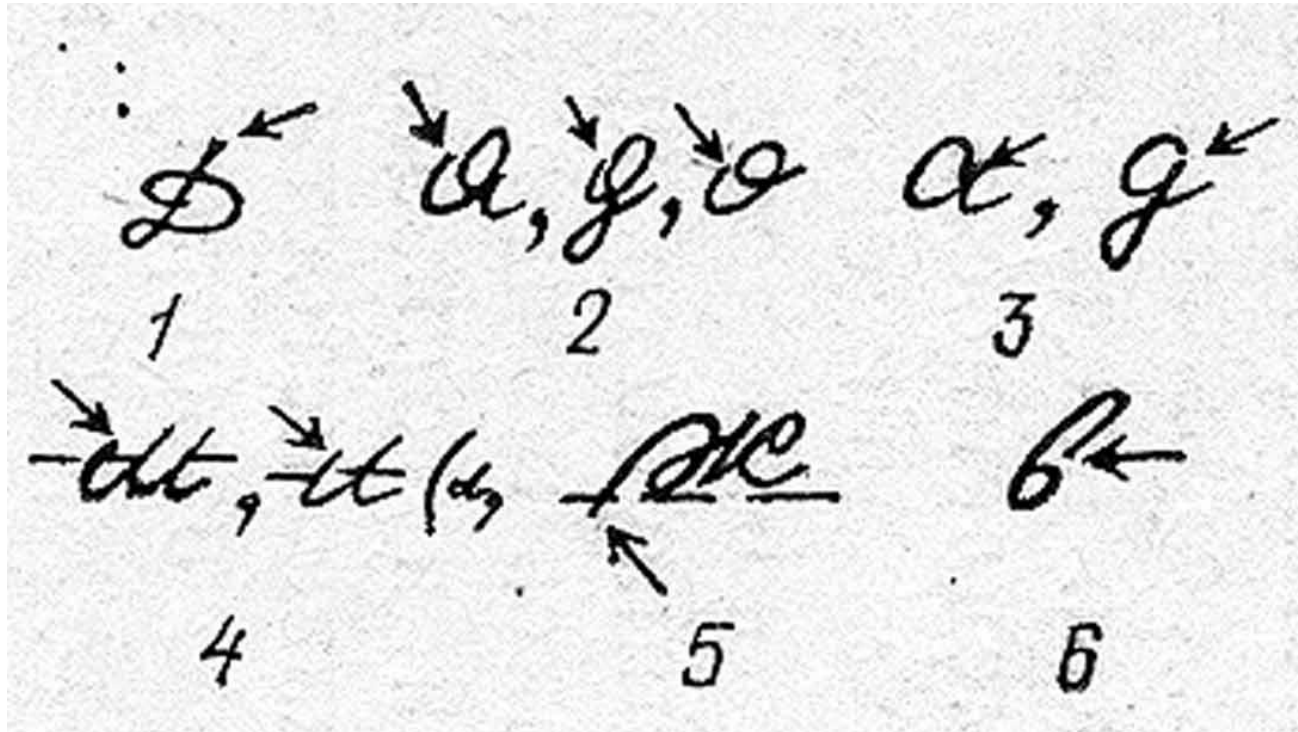
11. Размещение движений по горизонтали



- 1 – штрих справа от 2 э.
- 2 – 1 э. слева от 2 э.
- 3 – буква н ближе к предыдущей букве
- 4 – 2 э. примыкает к основной части 1 э.

Классификация частных признаков почерка

12. Точки начала движений

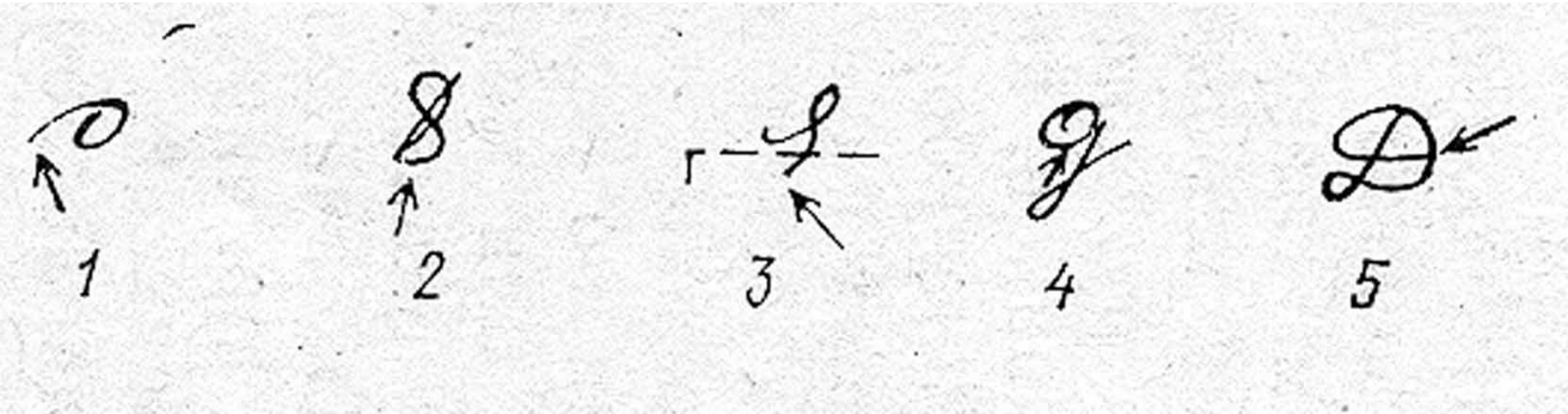


- 1 – выше верх. ч. 2 э.
- 2 – слева от овала
- 3 – справа от овала
- 4 – выше середины основной части 2 э.

- 5 – ниже линии письма
- 6 – справа от основной части элемента

Классификация частных признаков почерка

13. Точки окончания движений

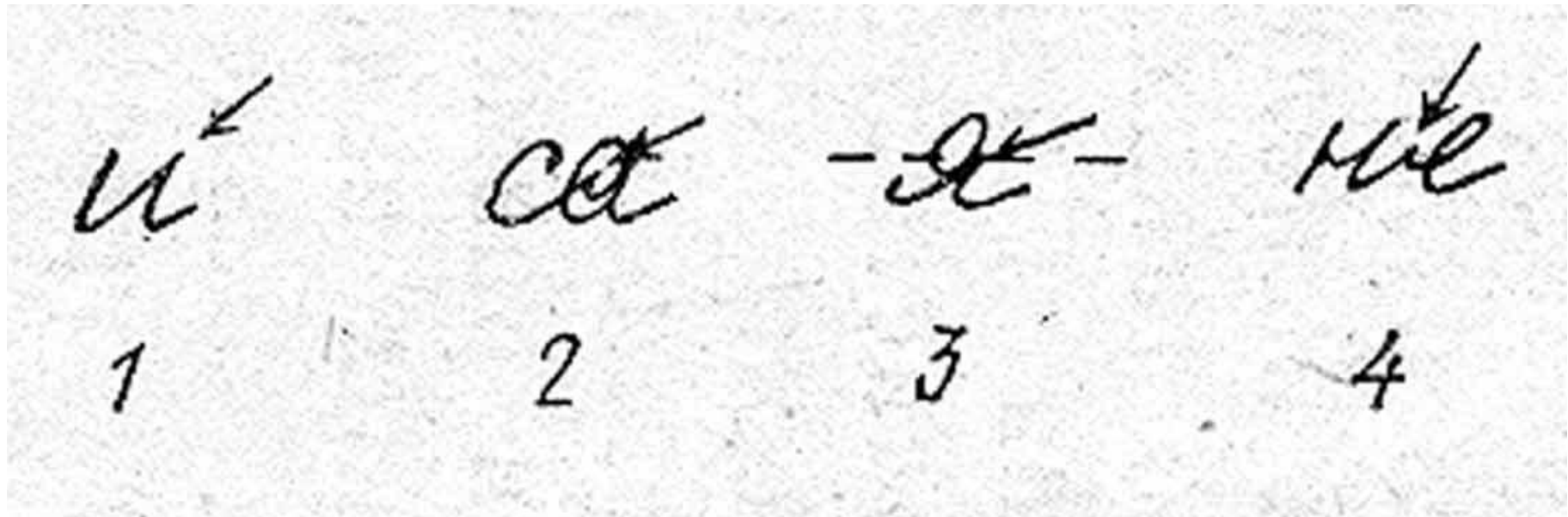


- 1 – слева от овала на линии письма
- 2 – снизу овала 2 э.
- 3 – ниже линии письма

- 4 – внутри овала 1 э.
- 5 – на основной части 2 э.

Классификация частных признаков почерка


14. Точки соединения движений



- 1 – в точке начала движений при выполнении 2 э.
- 2 – внутри овала 1 э. буквы а
- 3 – на средней линии строки
- 4 – слева от основной части буквы е

Классификация частных признаков почерка

15. Точки пересечения движений



- 1 – на линии письма
- 2 – в середине основной части 2 э.
- 3 – ниже линии письма
- 4 – справа от основной части 3 э.
- 5 – слева от основной части 1 э.