

Артикуляционная ГИМНАСТИКА



учитель-логопед
Шарифулина Ирина Николаевна

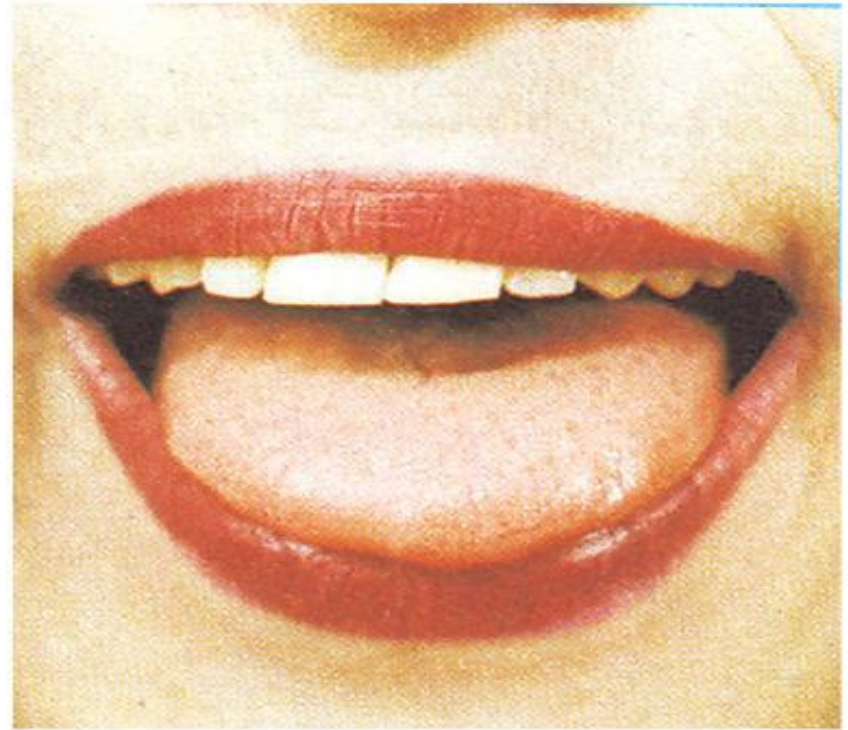

«ГРИБОК»

Улыбнуться, открыть рот. Присосать широкий язычок к небу. Это шляпка гриба, а подъязычная связка- ножка. Кончик языка не должен подворачиваться, губы - в улыбке. Если ребенку не удастся присосать язык, то можно пощелкать языком, как в упражнении «Лошадка». В пощелкивании улавливается нужное движение языка.




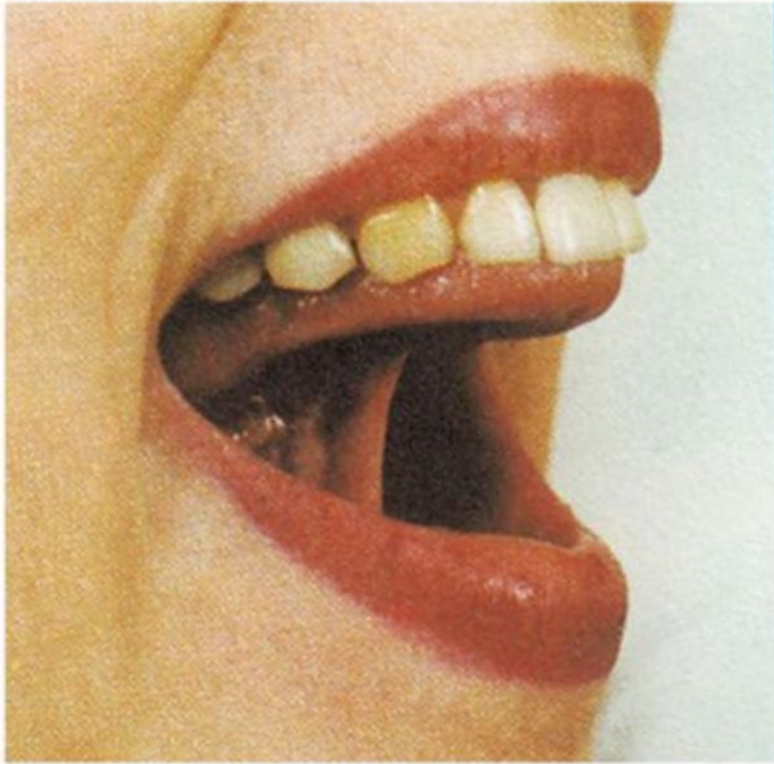
«БЛИНЧИК»

Улыбнуться, открыть рот. Положить широкий язык на нижнюю губу. Удерживать в спокойном состоянии на счет до пяти. В этом упражнении важно следить, чтобы нижняя губа не напрягалась и не натягивалась на нижние зубы.



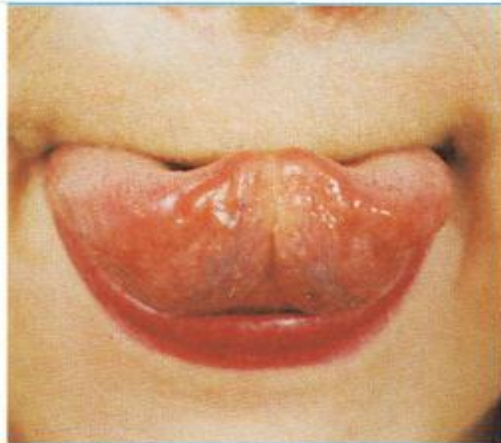
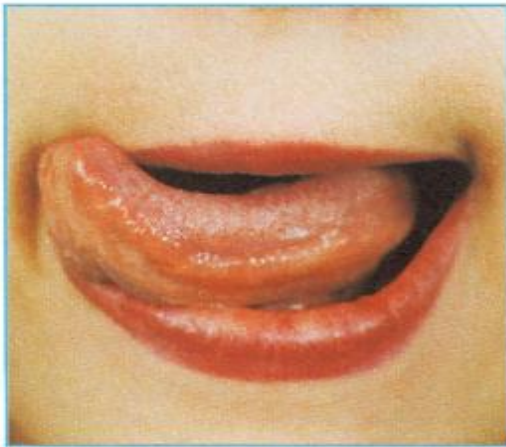
«ЛОШАДКА»

Улыбнуться, показать зубы, приоткрыть рот и пощёлкать кончиком языка (как лошадка цокает копытами). Нижняя челюсть не должна двигаться, работает только язык. Следить, чтобы кончик языка не подворачивался внутрь, т.е., чтобы ребенок щелкал языком, а не чмокал.



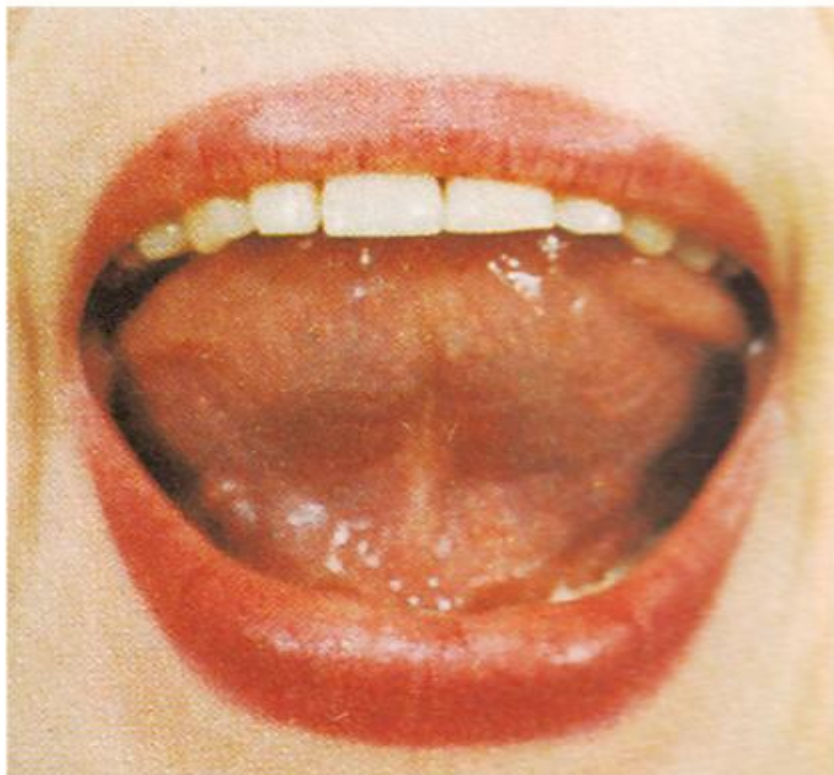
«ВКУСНОЕ ВАРЕНЬЕ»

Улыбнуться, открыть рот. Языком в форме чашечки облизывать верхнюю губу сверху- вниз(можно помазать ее вареньем). Нижняя губа не должна обтягивать зубы (можно оттянуть ее вниз рукой).



«ДЯТЕЛ»

Рот широко открыт и слегка растянут в улыбке, язычок в форме «чашечки» поднят вверх: боковые края языка прижаты к верхним коренным зубкам, а передний край языка поднят за верхние передние зубы к альвеолам. Ребёнок говорит с придыханием Д-Д-Д или Т-Т-Т. Язык «прыгает на



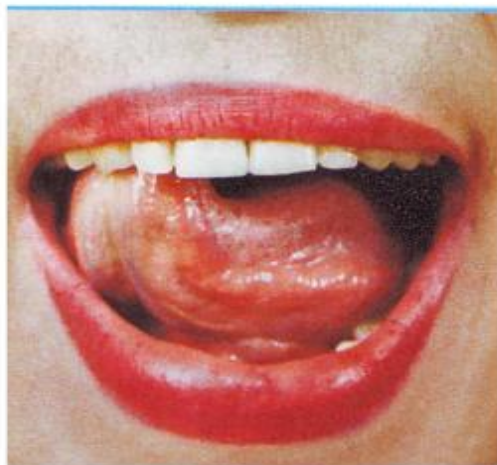
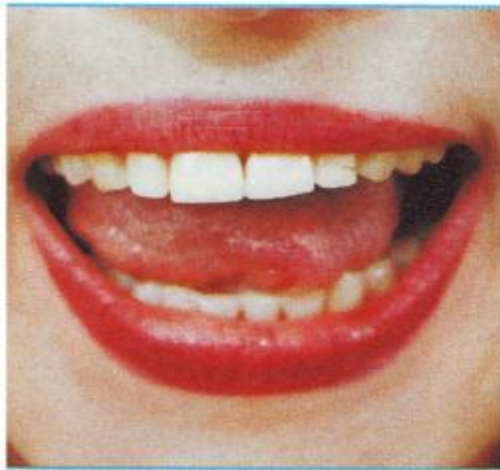
«ЁЖИК»

Рот закрыт. Язык движется с внутренней стороны, плавно очерчивая кончиком языка круг (правая щека- под верхней губой, левая щека- под нижней губой). Затем язык двигается в обратном направлении. Так "нарисовать" по 5- 6 кругов в одну и другую стороны.




«ЧИСТИМ ЗУБКИ»

Улыбнуться, приоткрыть рот. Кончиком языка «почистить» нижние, затем верхние зубы с внутренней стороны, делая движения языком вверх-вниз. Нижняя челюсть при этом не двигается.



«ИНДЮК»

Приоткрыть рот, положить язык на верхнюю губу и производить движения широким передним краем языка по верхней губе вперед-назад, стараясь не отрывать язык от губы, как бы поглаживая ее. Темп упражнения, постепенно убыстряясь, затем добавить голос, чтобы слышалось «БЛ-БЛ-БЛ». Следите, чтобы язык не сужался, он должен



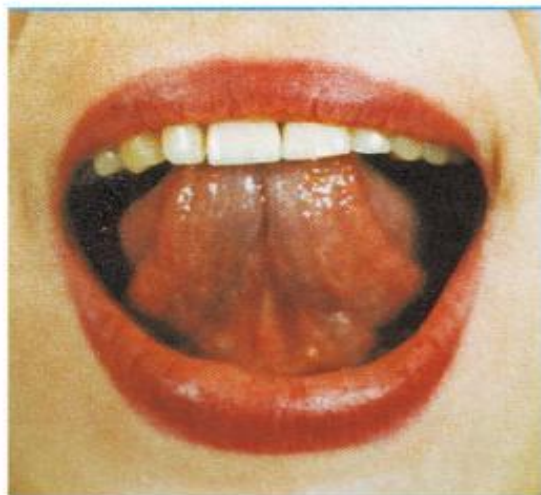
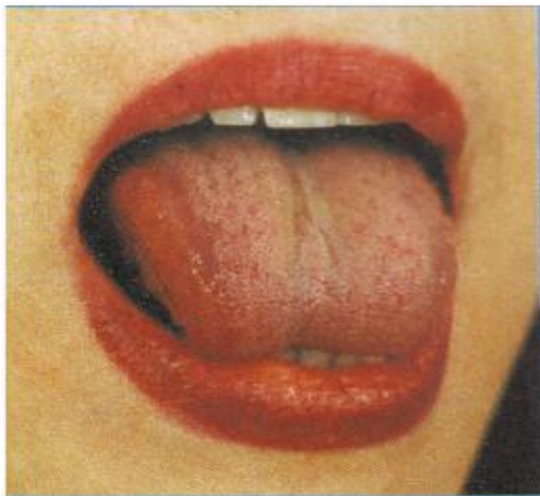
«КИСКА СЕРДИТСЯ»

Улыбнуться, открыть рот. Кончиком языка упереться в нижние зубы. На счет «раз»- выгнуть язык горкой, упираясь кончиком языка в нижние зубы. На счет «два» вернуться в исходное положение. Кончик языка при этом не должен отрываться от нижних зубов, рот не закрывается



«КАЧЕЛИ»

Улыбнуться, открыть рот. На счет 1-2 поочередно упираться языком то в верхние, то в нижние зубы. Нижняя челюсть при этом неподвижна.



«МАЛЯР»

Улыбнуться, открыть рот. Широким кончиком языка погладить небо от зубов к горлу. Нижняя челюсть не должна двигаться.



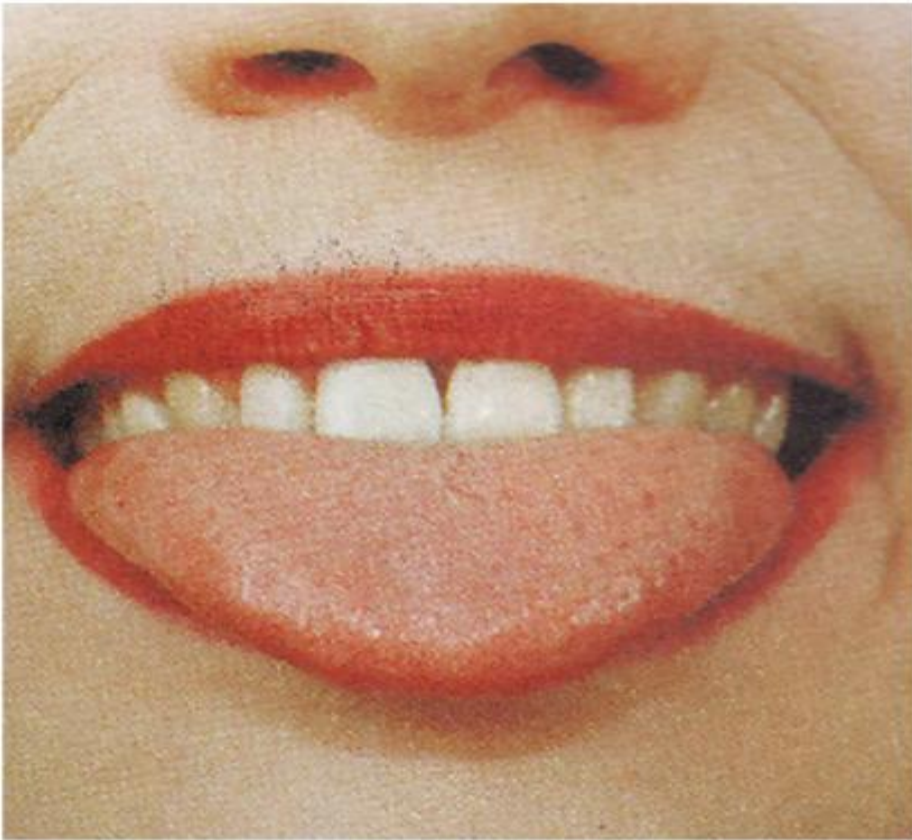
«ПАРУС»

Улыбнуться, широко открыть рот, кончик языка поднять и поставить на бугорки (альвеолы) за верхними зубами. Удерживать язык в таком положении на счёт до восьми, потом до десяти. Опустить язык и



«РАСЧЕСКА»

Улыбнуться, закусить язык зубами. «Протаскивать» язык между зубами вперёд-назад, как бы «причёсывая» его. Выполнять 3-4 раза.



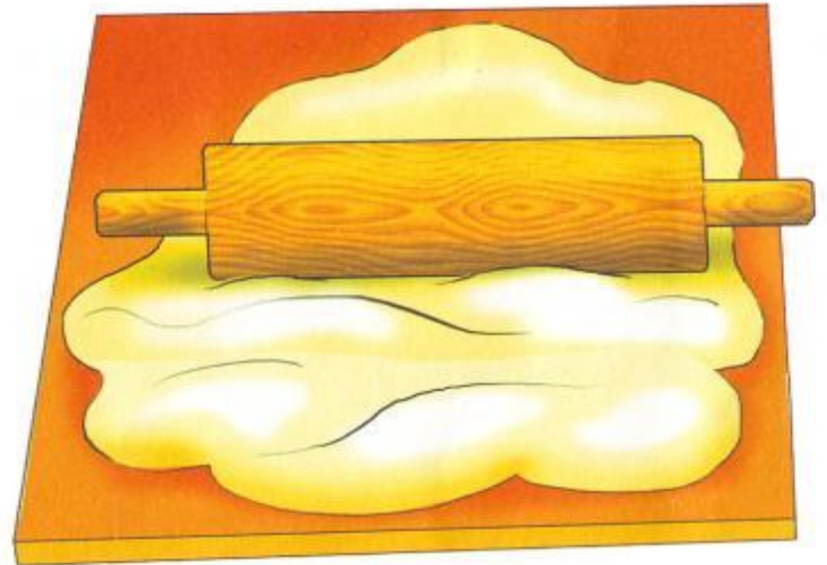
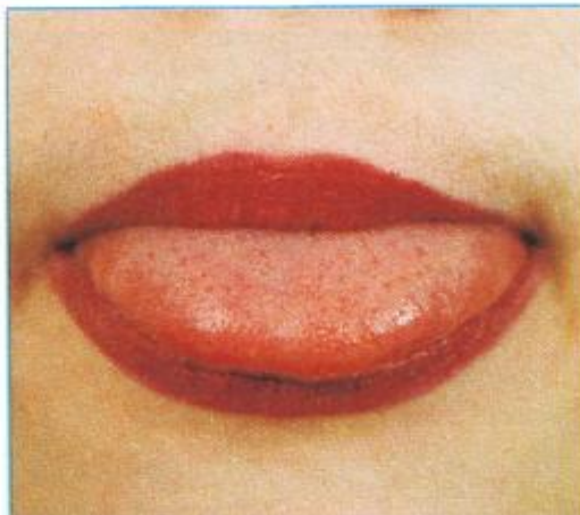
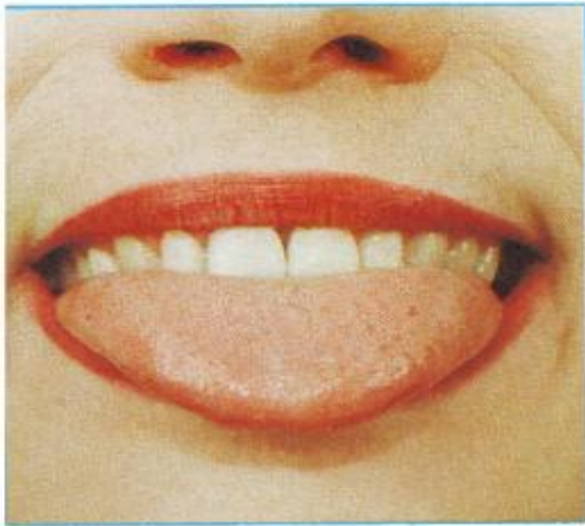
«ЛЯГУШКА - СЛОНИК»

Губы и зубы сомкнуты. С напряжением вытянуть губы вперед трубочкой. На «раз» - улыбнуться, показать сомкнутые зубки, удерживать губы в таком положении; на счёт «два» - сомкнутые губки вытянуть вперёд и удерживать в таком положении. Чередовать движения «лягушка - слоник» под счёт «раз-два». Повторить 5-6 раз.




«МЕСИМ ТЕСТО»

Улыбнуться, открыть рот, покусать язык зубами та-та-та...; пошлёпать язык губами пя-пя-пя...; закусить язык зубами и протаскивать его сквозь зубы



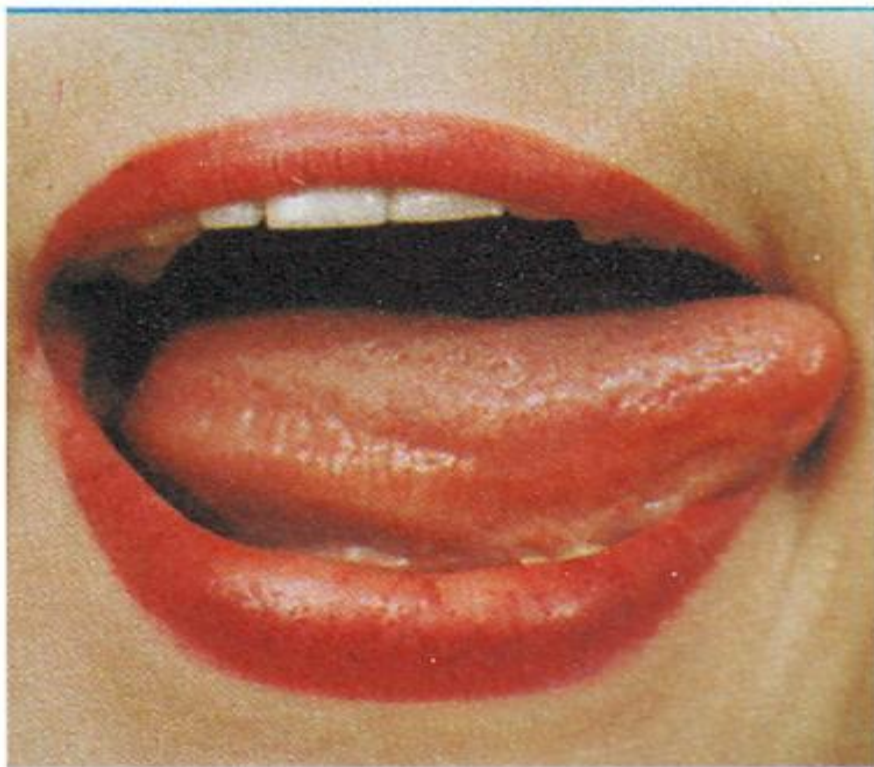
«ФУТБОЛ»

Рот закрыть, кончик языка с напряжением упирать то в одну, то в другую щёку так, чтобы под щекой надувались «мячики».



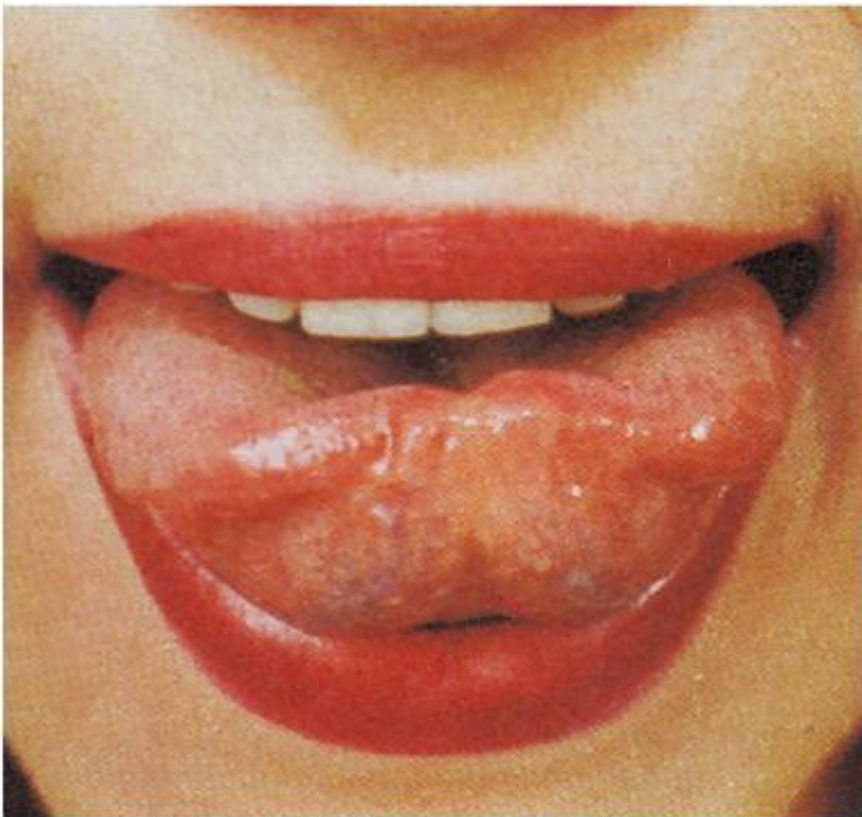
«ЧАСИКИ»

Улыбнуться, открыть рот. Кончик языка переводить на счет «раз-два» из одного уголка рта в другой. Нижняя челюсть при этом остается



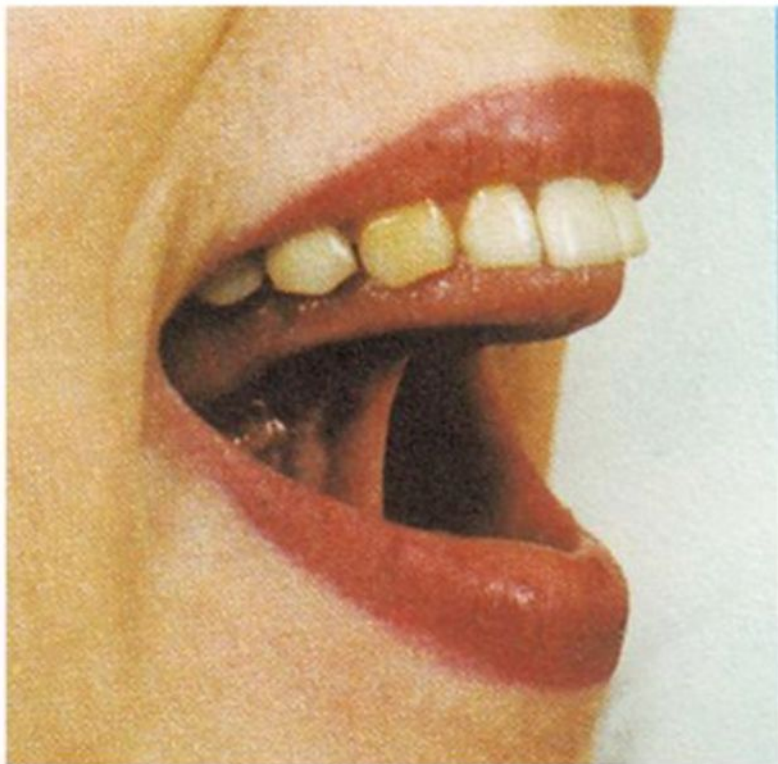
«ЧАШЕЧКА»

Улыбнуться, открыть рот, положить широкий язык на нижнюю губу, боковые края языка загнуть в форме чашечки. Удерживать на счет до пяти. Нижняя губа не должна обтягивать нижние зубы.



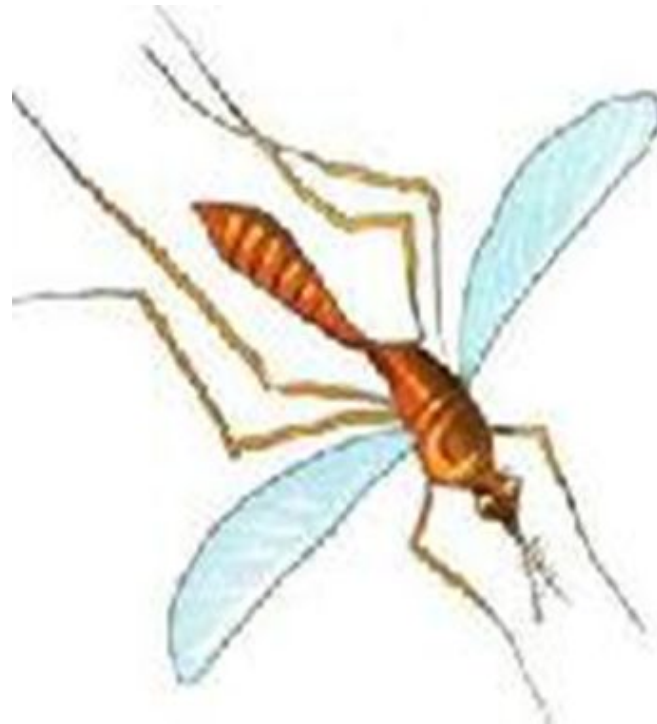
«ГАРМОШКА»

Улыбнуться, открыть рот. Присосать широкий язычок к небу (упражнение «Грибок»). Закрывать рот, не отпуская присосанного языка с силой его открыть вниз.



«КОМАРИК»

улыбнуться, открыть широко рот, поднять язык вверх и упереть его в бугорки (альвеолы). Попытаться произнести «джжжж», но не отрывисто, а протяжно, в течение 10-15 секунд. Помните, что комар злой, поэтому нажимать языком на бугорки энергично.



«ЗАВЕДИ МОТОРЧИК»

улыбнуться, широко открыть рот, поднять язык вверх, с силой ударять кончиком языка по бугоркам за верхними зубами (альвеолам) и произносить: «дын-дын-дын...» (сначала медленно, потом всё быстрее и быстрее). Повторять в течение 5-10 секунд.

