

# Семейное портфолио ДОШКОЛЬНИКА

Структура  
Рекомендации  
Советы

Подготовила воспитатель  
подготовительной группы №2  
МБДОУ д/с 138  
Аничкова О.Ю.

В наше время большое внимание уделяется развитию ребёнка как личности, с его индивидуальными способностями, индивидуальным темпом и особенностями развития. Помочь ему раскрыть себя, заметить в каждом свою «изюминку» способна технология «Портфолио»

- это своеобразная копилка успехов ребенка по основным показателям, характеризующим существенные стороны физического, социального, познавательного, речевого, эстетического развития дошкольника.

# Взрослые смогут:

- \* - своевременно отмечать успехи ребенка,
- \* - поддерживать его интерес к различным видам деятельности (занятиям, игре, наблюдениям, физическим упражнениям и т. п.),
- \* - формировать у ребенка навыки самоконтроля и самооценки.
- \* - поможет взрослым и детям установить близкие отношения, проводить больше времени вместе, создаст атмосферу общности интересов.

Чтобы портфолио достигло своей цели,  
необходимо соблюдать ряд условий:

Добровольность

Систематичность в  
сборе информации.

Удобство  
хранения

Количество  
разделов и рубрик,  
их тематика  
определяется  
индивидуально

Вид, структуру и  
содержание  
определяет  
родитель, но  
считается с  
мнением ребёнка.

Необходимо чётко  
понимать цель  
создания самого  
портфолио

## Виды портфолио



Электронный портфолио.

Портфолио-раскраска.

Печатное портфолио



# Электронный портфолио.

- \* Это довольно новый вид систематизации информации. Именно он больше всего привлекает старших дошкольников. Портфолио в электронном варианте – это всегда красочное, яркое зрелище, с множеством интересных эффектов.
- \* Но не все педагоги и родители владеют компьютерной программой Power Point, и не в каждом учреждении, особенно в группе есть компьютер.



# Портфолио-раскраска.

- \* Этот вид портфолио так же привлекателен для ребёнка. Ведь он сам может раскрашивать странички. Так же здесь допустимо и наклеивание готовых изображений. Но надо помнить, что содержание рубрик необходимо заполнять информацией.
- \* Пример странички из портфолио-раскраски. Титульный лист рубрики ребёнок может изобразить по своему усмотрению, но запись рассказа должен сделать взрослый.



# Печатное портфолио

- \* Одно из самых традиционных. Создаётся в виде папок, картотек.






## Каким будет портфолио?

Портфолио дошкольника непременно должно быть красочным и ярким. В идеальном случае оно станет и любимой «книжкой с картинками» для ребенка, и предметом его гордости.

Портфолио начинается с титульного листа, в котором содержится основная информация: фамилия, имя и отчество, контактная информация и фото ребенка.



Выбрать из готовых шаблонов или придумать и нарисовать вместе с ребёнком

# Разделы портфолио

«Мой мир»  
(«Портрет»)

«Мои  
интересы»

«Мои  
достижения»

«Золотые  
ручки».

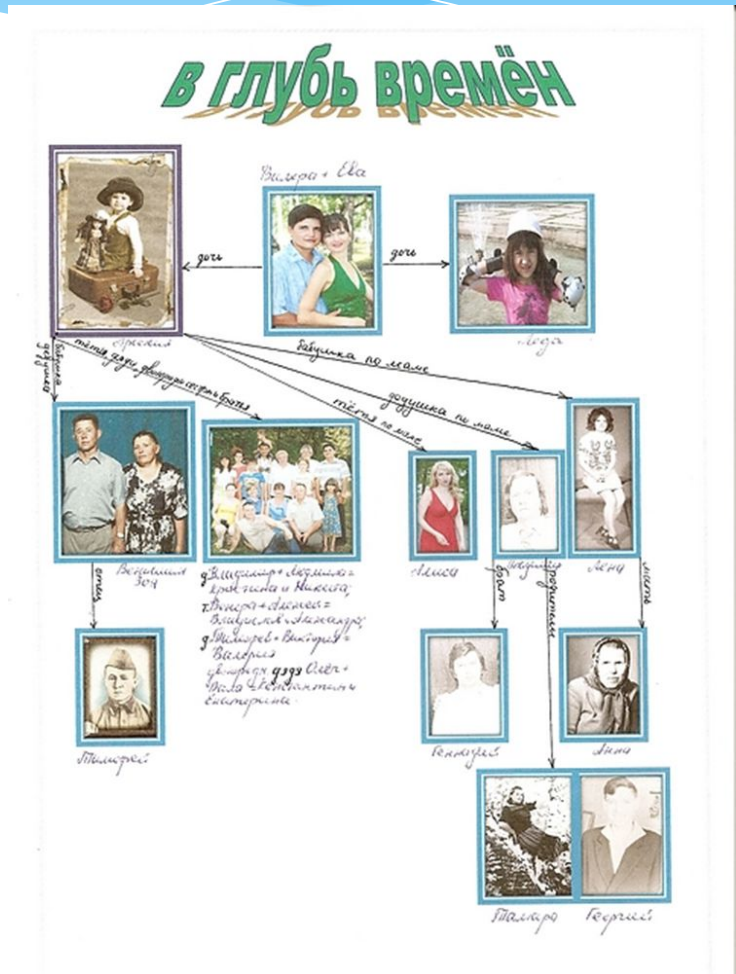
«Мир вокруг  
нас»

«Расскажи  
обо мне»

«Размышления  
вслух»:



- Моё имя (информация о том, что означает имя, почему родители выбрали именно это имя; если у ребёнка редкая или интересная фамилия, можно пояснить, что она означает)
- Моя семья (здесь можно рассказать как зовут маму, папу, братьев, сестер, бабушку дедушку - генеалогическое древо.)
- Мои друзья (фотографии друзей, информация об их интересах, увлечениях)
- Моя малая родина (рассказать о своём родном городе, о его интересных местах в фотографиях и описаниях)




- Мои любимые книги (перечислить названия и авторов детских книг, которые нравятся ребенку)
- Сведения о занятости в кружках, секциях, клубах
- Мои увлечения (можно рассказать о том, чем увлекается ребёнок):  
Я люблю...  
Я умею...  
Я хочу научиться...  
Мне нравятся занятия...  
Когда я вырасту, я стану..... потому что....



-В этом разделе вы можете вложить грамоты, благодарственные письма и т. д, лучшие рисунки, странички из тетрадей или копии с самыми удачными и аккуратными работами. Это могут быть также фотографии выступлений на концертах и участие в конкурсах, изготовленных объемных макетов или вылепленных скульптур, а также фотографии участия в спортивных конкурсах и соревнованиях, в театральных постановках детского сада.




- Фото или детские рисунки путешествий, семейного отдыха, прогулок, походов.
- Сведения о посещении театра, выставки, музея, похода, экскурсии.
- Описание своих впечатлений.



-Этот раздел может содержать работы детей, сделанные своими руками или фотографии, если они объёмные. Обязательно прописывается дата, тема работы.





-Рассказы о том, какой ребёнок на взгляд родителей, воспитателя детского сада, друга и т.


Д.

-Пожелания, отзывы, рекомендации.

-Советы ребёнка для родителей.





- 
- Высказывания детей, интересные речевые обороты, слова, размышления.
  - Высказывания ребенка о будущей профессии, доме, учебе.







*сертификат*

участника

удостаивается

