

Презентация урока
по теме: «**Правописание
парных согласных на
конце слова и перед
согласными**»

2 класс , УМК «Школа России»

МОУ «Щегловская СОШ»
Учитель Копылова Н.И.

2013



Прозвенел для нас звонок



Начинается урок.

К нам без опоздания

Приходи, старание.

Помоги нам потрудиться:

Мы пришли сюда учиться





наро

/

горо

/

вокр

сугро |

у тетрадь

ь





«Правописание парных согласных на конце слова и перед согласными»





Что?

Где?

Как?

проверить

Чем?

надо





Б – П

З – С



Г – К


В – Ф

Д – Т

Ж – Ш











НОЖ



носорог



ЛОДКА





**Тропа
Морковный
Сказочка
Рыба**

**Сказка
Рыбка
Морковь
Тропка**





Алгоритм

- Выделить корень
- Определить парную согласную
- Подобрать проверочное слово



Я гнала гусей на _____,
Поломался тонкий _____.



На грядках зеленеет _____,
Похожи грядки теперь на _____.

Прекрасный куст душистых _____
Под солнцем в нашем парке
_____.





ум

ю.

к

з





ар

бу

.

з

с





жир
а.

в

ф





ПО

ХО

.

д

т





сап

о.

к

з





**Гр
и.**

б

п





Жи_кая каша,
ле_кие
сапо_ки,
кре_кие
оре_ки,
бли_кий дру_.





Спасибо за урок!



Интернет-ресурсы:



Солнце

<http://i001.radikal.ru/0711/b8/d9de2e060dd9.png>

Гном 1

http://img1.liveinternet.ru/images/attach/c/2//69/415/69415995_12.png

Гном 2

http://img0.liveinternet.ru/images/attach/c/2//69/415/69415968_11.png

сундучок

<http://yumorok.ru/prikolnye-kartinki/6349-shkatulochki-i-sunduchki.html>

ДОМ

<http://www.art-apple.ru/displayimage.php?pos=-3217>

смайлик

<http://www.mobilmusic.ru/home/ksanax/foto.php>

<http://pedsovet.su/>

