

Негосударственное образовательное учреждение
высшего образования
«ТОМСКИЙ ИНСТИТУТ БИЗНЕСА»

По дисциплине: **Мировая экономика**
На тему: «**Современные тенденции развития экономики
Италии**»

Выполнили: студенты гр.43511.Б
Казагашев.Е.Г.
Новосельцева.Е.В.
Проверил: преподаватель
Маркова. А.В.

Томск-2016

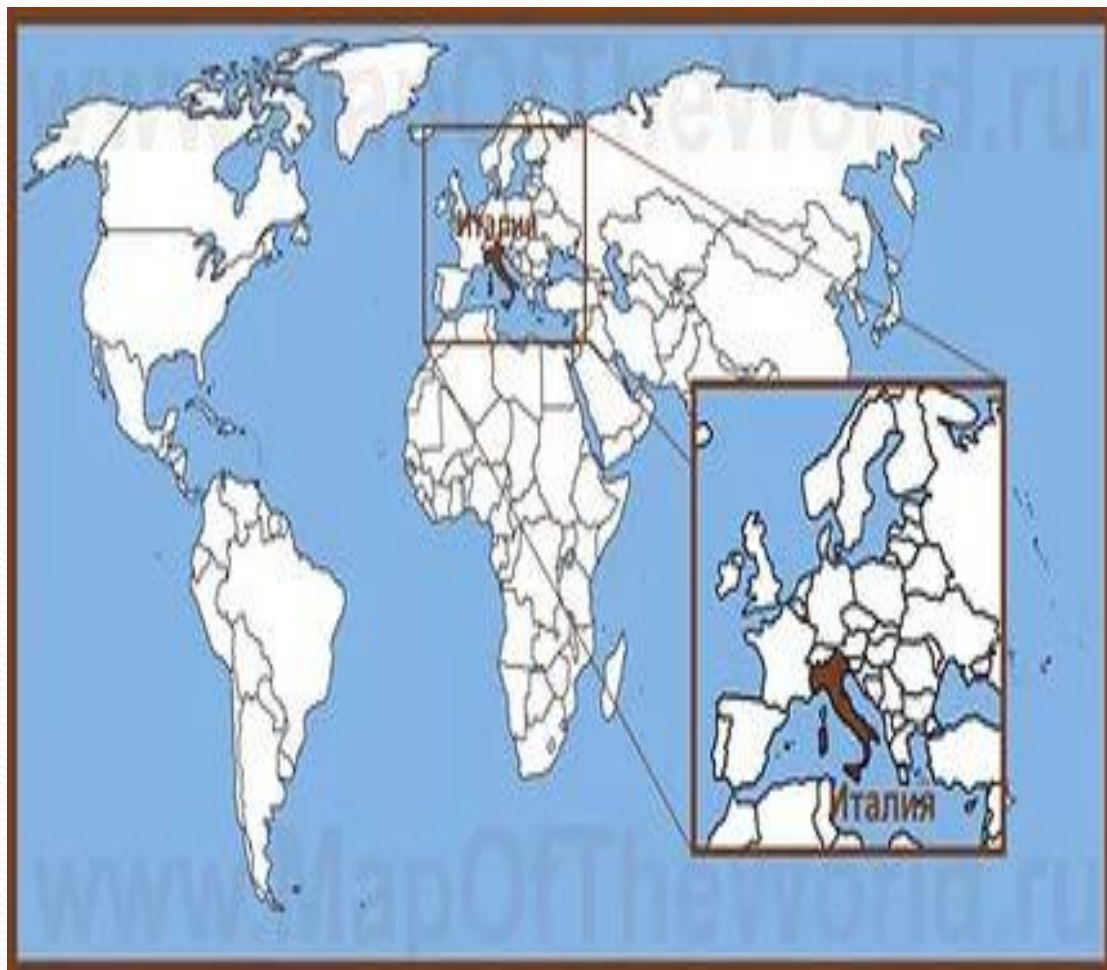
Введение:

1. Географическое положение.
2. Социально-экономическая характеристика за последние годы.
3. Роль страны в мировой экономике.
4. Тенденции в развитии национального хозяйства.

1.

Географическое положение.

Италия находится на юге Европы. Площадь страны 301302 кв. км. На севере граничит со Швейцарией (740 км) и Австрией (430 км), на востоке - со Словенией (232 км), на северо-западе - с Францией (488 км). На востоке омывается Адриатическим морем, на юге - Ионическим и Средиземным морями, на западе - Тирренским, Лигурийским и Средиземным морями. Италии принадлежат также острова Эльба, Сицилия и Сардиния, несколько мелких островов.



2. Социально-экономическая характеристика.



Италия ВВП:

Календарь	GMT	Ссылка	Фактический	Предыдущий	Консенсус	прогноз
2016-09-02	08:00 AM	Q2	0%	0.3%	0%	0%
2016-11-15	09:00 AM	Q3	0.3%	0%	0.2%	0.2%
2016-12-01	10:00 AM	Q3	0.3%	0.1%	0.3%	0.3%
2017-02-13	09:00 AM	Q4				0.15%
2017-03-03	09:00 AM	Q4				0.15%
2017-05-12	08:00 AM	Q1				0.01%

Уровень безработицы:



Календарь	GMT	Ссылка	Фактический	Предыдущий	Консенсус	прогноз
2016-09-30	08:00 AM	Aug	11.4%	11.4%	11.4%	11.4%
2016-11-03	09:00 AM	Sep	11.7%	11.5%	11.4%	11.2%
2016-12-01	09:00 AM	Oct	11.6%	11.7%	11.6%	11.5%
2017-01-06	09:00 AM	Nov				11.6%
2017-02-02	09:00 AM	Dec				11.6%
2017-03-01	09:00 AM	Jan				11.6%

Государственный долг:

Страна	Дата	Последний	Предыдущий	Наивысший	Самые низкие	Валюта
Италия	2016-06	858737.00	881669	899260	524899	EUR-миллион



Уровень инфляции:

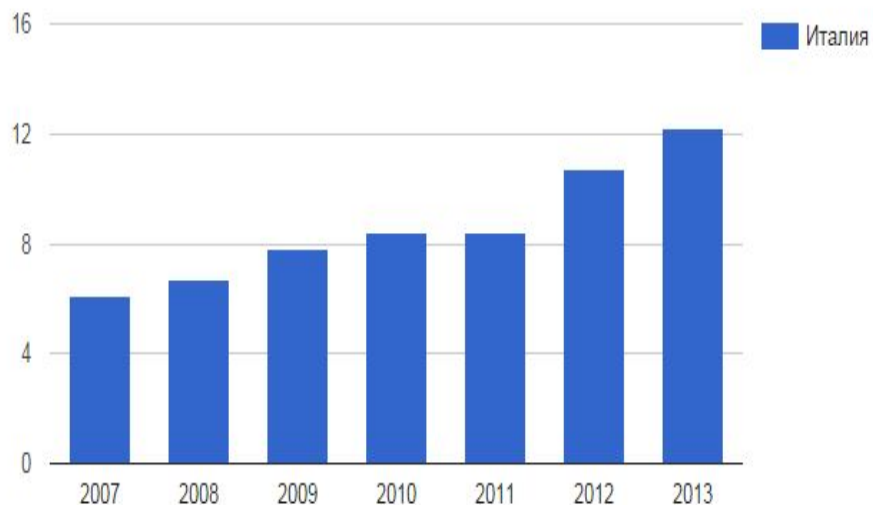
Италия Цены	Последний	Предыдуци й	Наивысший	Самые низкие	Блок
<u>Уровень инфляции</u>	0.10	-0.20	25.64	-0.60	Процент
<u>Уровень инфляции (Ежемесячно)</u>	-0.10	-0.10	3.50	-2.40	Процент
<u>Гармонизированный ИПЦ</u>	100.90	100.70	101.00	67.50	Индекс очки
<u>Индекс потребительских цен</u> Индекс потребительских цен <u>CPI</u>	99.90	100.10	100.40	3.60	Индекс очки
<u>Основные потребительские цены</u>	100.60	100.80	101.10	69.10	Индекс очки
<u>Цены на экспорт</u>	117.10	117.00	117.90	6.90	Индекс очки
<u>Цены на импорт</u>	102.10	101.80	118.10	49.40	Индекс очки
<u>Продовольственная инфляция</u>	0.00	-0.20	6.26	-1.18	Процент


Основные экономические проблемы.

Важной проблемой Италии, как и многих государств ЕС, является нелегальная иммиграция из неблагополучных стран, из стран Северной Африки и Восточной Европы.



Острая социально-экономическая проблема – хроническая безработица, которая с каждым годом растет. Она особенно высока среди молодежи, что негативно сказывается на формировании молодых семей и уровне рождаемости.





3. Роль страны в мировой экономике.

Структура экспорта Италии по отраслям.

Отрасль	Доля %
Сельскохозяйственная продукция	1,5
Пищевая продукция	5,5
Текстиль и одежда	10,6
Кожа и обувь	5,2
Изделия из бумаги	2,3
Химическая промышленность	10,3
Пластмассы и резина	3,7
Моторная техника	19,6
Электронное оборудование	9,1
Транспорт	11,5
Металл и продукты из металла	8,0
Другие товары	6,2

Доля различных стран в экспорте.

Страна	Доля %
Германия	13,8
Франция	12,3
США	9,7
Страны Восточной Европы	8,2
Великобритания	6,9
Испания	6,3
Дальний Восток	3,7
Япония	1,7
Китай	1,5
Россия	1,4
Южная Америка	1,0

Доля в мировой торговле.

Страна	Экспорт	Импорт
США	624,8	817,3
Германия	521,2	456,3
Япония	417,6	349,6
Франция	290,3	275,3
Великобритания	259,1	278,6
Италия	250,7	207
Нидерланды	197,1	174,1
Сянган	180,9	202
Бельгия и Люксембург	166,7	154,6
Сингапур	125,1	131,5
Испания	102,1	121,9