



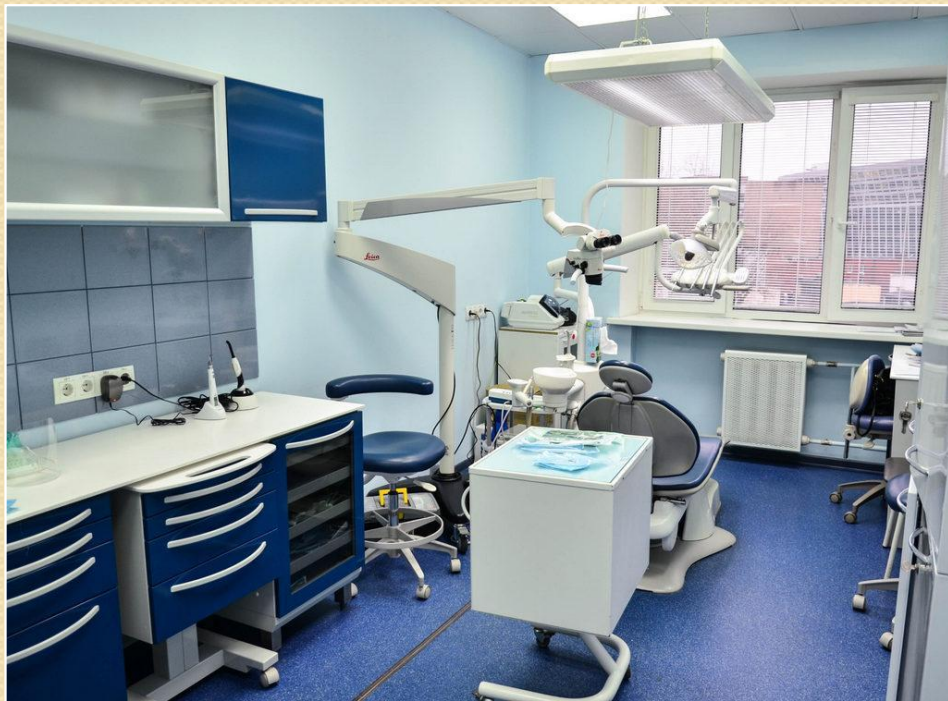
Устройства стоматологического кабинета

Подготовила: Подволоцкая Александра,
студентка 2 Ф группы

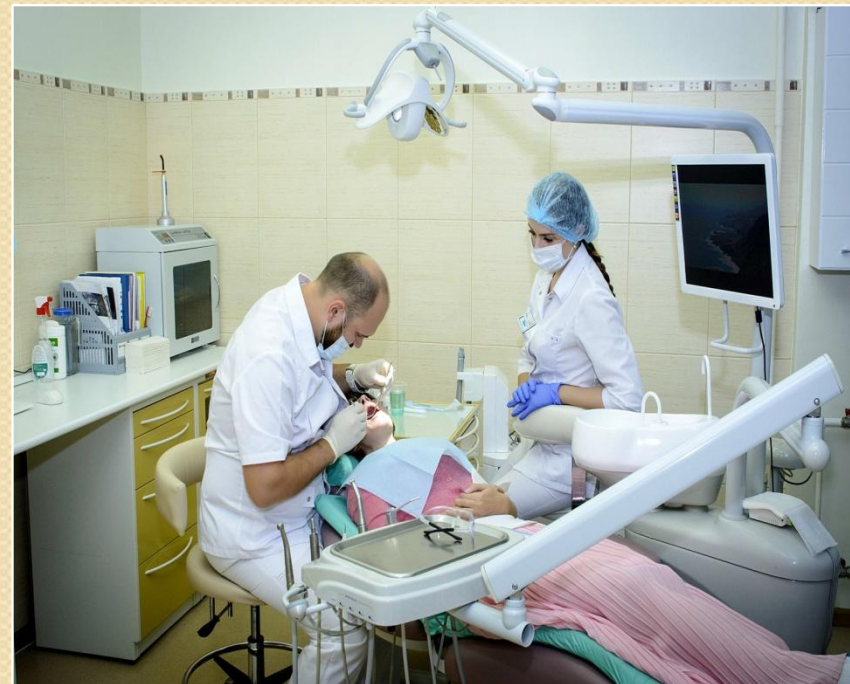
Содержание:

- Структура стоматологической поликлиники;
- Рабочее место стоматолога;
- Ультразвуковые приборы для стерильных стоматологических инструментов;
- Стоматологические инструменты:
 - Стоматологическое зеркало с отделяемой ручкой;
 - Стоматологический зонд;
 - Изогнутый стоматологический пинцет.

Структура стоматологической ПОЛИКЛИНИКЕ



Отделение терапевтической
стоматологии

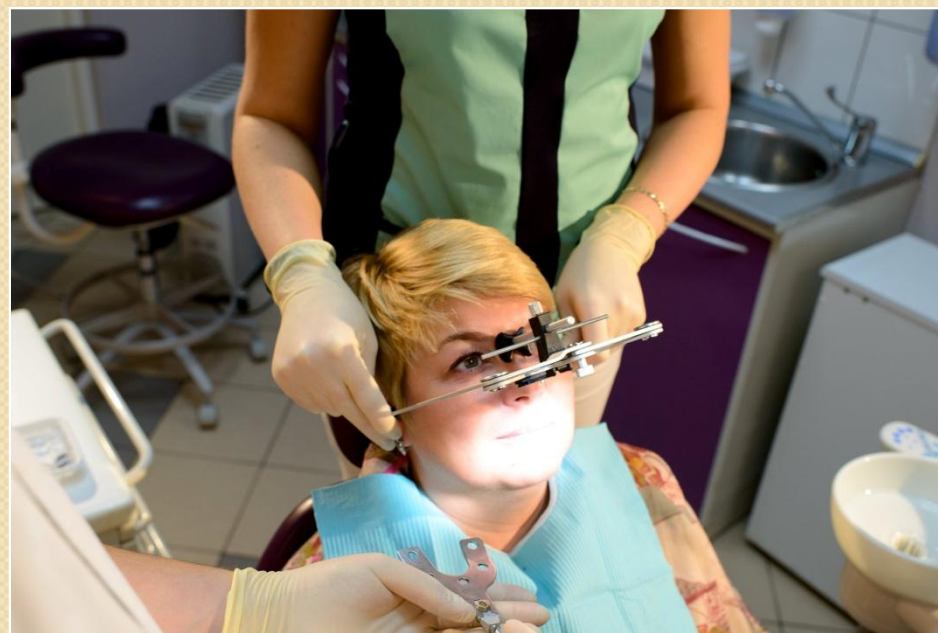


Отделение хирургической
стоматологии



Отделение
физиотерапии

Отделение ортопедической
стоматологии с
зуботехнической
лабораторией



Кабинет гигиены




Рентгеновский кабинет

Рабочее место стоматолога



Ультразвуковые приборы для стерильных стоматологических инструментов





Стоматологические инструменты



Стоматологическое зеркало с отделяемой ручкой



- Состоит из: круглой, диаметром 2 см зеркальной поверхности в металлической оправе и стержня, ввинчивающегося на ручку.
- **Зеркала бывают двух видов:** вогнутое, увеличивающее изображение, рассматриваемого объекта; плоское, которое дает истинное изображение.
- Зеркала изготавливают из стекла и поэтому они не выдерживают стерилизации клинически: оно становится мутным, тусклым и не дает той ясности изображения, которое необходимо.
- Предназначено для: дополнительного освещения места работы в полости рта; осмотра недоступных прямому зрению участков слизистой оболочки (СОПР), зуба; фиксации губ, щек, языка от травм во время лечения; фиксации губ, щек, языка при обследовании; некоторого увеличения обследуемого участка полости рта.
- Для уменьшения запотевания рабочей поверхности ее протирают смесью спирта с глицерином или подогревают до температуры тела (37°C), подержав некоторое время зеркало у слизистой оболочки.

Стоматологический зонд



- **Стоматологический зонд** — это ручной инструмент, задействованный практически в каждой процедуре у зубного врача.
- Выглядит в форме стержня с рукояткой, используется для диагностирования состояния зубной эмали, а также для исследования каналов.
- Стоматологический зонд используется для:
 - Определения наличия кариеса и углублений в эмали;
 - Установления зубных тканей;
 - Уточнения топографии каналов;
 - Диагностики состояния зубных тканей.
- Однако есть иная цель использования данного прибора – вносить лечебное средство в зубную полость.

Изогнутый стоматологический пинцет



- Пинцет, применяемый стоматологом для обследования и лечения, отличается от других видов пинцетов. Концы этого инструмента загнуты под тупым углом.
- Стоматологический пинцет используется для:
 - Удержания и переноса в полость рта ватных тампонов (изоляция от слюны, медикаментозная обработка кариозной полости и полости зуба);
 - Определения степени подвижности зуба;
 - Удерживания и переноса мелкого инструмента;
 - Вспомогательных манипуляций при лечении.
- Примечание, при хирургических вмешательствах используется пинцет хирургический.



Устройства стоматологического кабинета

Подготовила: Подволоцкая Александра,
студентка 2 Ф группы