



"ИСКУССТВО ИЛЛЮСТРАЦИИ. СЛОВО И ИЗОБРАЖЕНИЕ"

ИЗОБРАЗИТЕЛЬНОЕ ИСКУССТВО 7 КЛАСС



Оформление книг – дело нелёгкое. Чтобы книга вышла в жизнь, над ней должны потрудиться люди многих специальностей. Но всё – таки главный среди них - художник. Именно он определяет лицо книги – выполняет обложку, делает иллюстрации, которые в книге являются произведениями изобразительного искусства.



ЧТО ТАКОЕ ИЛЛЮСТРАЦИЯ?

Слово «иллюстрация» обозначает дополнительное освещение, изображение, поясняющее или дополняющее текст. Она обусловлена содержанием книги и участвует в общем художественном оформлении произведения.

Расцвет русской книжной иллюстрации начался ещё в начале 19 века.



А ЗАЧЕМ НУЖНЫ ИЛЛЮСТРАЦИИ В КНИГАХ?

Художник – иллюстратор помогает нам лучше понять текст, раскрывает его содержание в зрительных образах. Красочные картинки помогают раскрыть характер героя.



Васнецов В.М. Богатыри.



Васнецов В.М. Иван-царевич на сером волке.

ХУДОЖНИКИ – ИЛЛЮСТРАТОРЫ



Евгений Иванович Чарушин



Юрий Алексеевич Васнецов



Виктор Михайлович Васнецов



Иван Яковлевич Билибин



Евгений Михайлович Рачёв

ВИКТОР МИХАЙЛОВИЧ ВАСНЕЦОВ



Снегурочка




Аленушка



Витязь на распутье

ИВАН ЯКОВЛЕВИЧ БИЛИБИН




Иван-царевич и Жар-птица.

Сестрица Алёнушка и братец Иванушка

Добрый молодец, Иван-царевич и три его сестры



ЮРИЙ АЛЕКСЕЕВИЧ ВАСНЕЦОВ



ЕВГЕНИЙ ИВАНОВИЧ ЧАРУШИН



ДОМАШНЕЕ ЗАДАНИЕ

Подготовить презентацию или сообщение о художниках – иллюстраторах:

Евгений Иванович Чарушин

Юрий Алексеевич Васнецов

Виктор Михайлович Васнецов

Иван Яковлевич Билибин

Евгений Михайлович Рачёв

ТВОРЧЕСКАЯ И ПРАКТИЧЕСКАЯ ДЕЯТЕЛЬНОСТЬ



Оформить практическую работу «Алфавит в загадках»

Первоначальные буквы отгадок соответствуют буквам алфавита.
Ознакомьтесь с текстом загадки и придумайте к ней иллюстрацию.

