

Проект



«Лето красное –безопасное»

Разработчик: Иванова Э.Г.

Летний проект «Лето и мы!»

- **Продолжительность:** долгосрочный.
- **Тип проекта:** познавательно-творческий.
- **Участники:** дети, воспитатели, родители.
- **Срок реализации:** 2 месяца (с 02.07.19 - 31.08.19)
- **Цель:**
 - создания условий для полноценного физического и психического развития детей в летний период;
 - повышение эмоционально-положительного настроения с помощью организации досугов, развлечений и праздников;
 - расширение представлений детей об окружающем мире;
 - изучение правил безопасного поведения в природе.
- **Задачи:**
 - обобщить и расширить представление детей об окружающем мире;
 - изучить правила поведения в природе;
 - воспитание любознательности и любви к природе.



- **Проблема:** Лето-замечательная пора!
- Лето — удивительная пора! И каждый ребенок с нетерпением ждет, когда же наступит это прекрасное время. Для детей лето — особый период, когда можно вдоволь нагуляться, окрепнуть, подрасти. Находясь в соприкосновении с природой, ребёнок реально познает мир, его звуки, краски, получает яркие впечатления, которые оставляют след в детской душе на всю жизнь.
- Лето — самое благоприятное время для укрепления здоровья детей. Постоянное пребывание детей на свежем воздухе, многообразие форм, красок и звуков в природе, множество разных переживаний и новых впечатлений, богатая витаминами пища, раздолье для движений в природных условиях — все это дает ребенку значительный физический и эмоциональный запас сил для успешного полноценного развития и повышения иммунитета.
- Родители мало уделяют внимания организации деятельности детей так, чтобы это время стало для детей незабываемым. Отсюда возникла проблема совместно с родителями организовать интересную деятельность детей в детском саду и дома летом.

Этапы реализации через различные виды деятельности.

-здоровье и физическое развитие:

цикл бесед: «Опасности в природе»;

Эстафеты

подвижные игры.

-экологическое воспитание:

наблюдение в природе;

что растет на грядке? конкурс загадок: «Лесные загадки».

•-речевое развитие:

•заучивание стихотворений о природе и ее обитателях;

•кукольный театр : «Лесные жители»;

•рассматривание иллюстраций и чтение художественной литературы о природе;



-игровая деятельность:

детские игры на тему: «Природа, животные, птицы»;
детские игры и упражнения в песочнице;
игровые упражнения и эстафеты.

-детское экспериментирование:

проведение опытов с детьми в природе;
игры с камнями и песком;
беседа: «Что у нас под ногами?».

-изодеятельность:

рисование на тему: «Осторожно, огонь!»
аппликация: «Светофор»
лепка: «Фрукты»;
рисование на асфальте;
рисование на песке;
конкурс поделок из бросового материала.

Завершающий проект:

изготовление коллажа: «Правила безопасного поведения»;
оформление коллажа «Как провели лето»

Предполагаемый результат:

расширение представления детей об окружающем мире;
получение знаний о безопасном поведении в природе;
взаимодействие с родителями.






Музыкальные инструменты своими руками





Музыкальные инструменты своими руками



Музыкальные инструменты



Спортивные соревнования





Трудовые поручения на цветнике



«Осторожно, огонь»



«Осторожно, огонь»



Играем на музыкальных инструментах



Аппликация «Светофор»



«Вверх ногами»








Эстафеты



Ручной труд «Мастерская Шишкодрема»





Экологическая акция «ДЕТИ и ВЗРОСЛЫЕ ПРОТИВ МУСОРА»



«Дети против террора»





«День Государственного флага»







Рисование на асфалте



Рисование на асфальте



Рисование на песке



Рисование на песке



Как мы провели лето

КАК Я ПРОВЕЛ



БАХМЕТКА




ЛЕТО

В
2019 г.



Как мы провели лето



Лето у бабушки

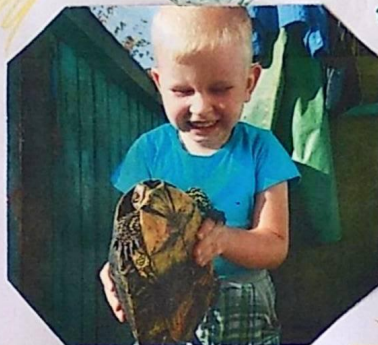


Как мы провели лето

Как Я провёл это лето!



Лето
↓ это
круто!



Лето
это
весело →



Лето это интересно!!!



Лето это вкусно!



Лето это
↓ красиво!!



Как мы провели лето





