

Новосибирской области

Государственное бюджетное профессиональное образовательное учреждение

Новосибирской области

«НОВОСИБИРСКИЙ ТОРГОВО-ЭКОНОМИЧЕСКИЙ КОЛЛЕДЖ»

(ГБПОУ НСО «Новосибирский торгово-экономический колледж»)

Составление и использование бухгалтерской отчетности» на материалах организации ЗАО «Ордынский райтоп»

Выполнена студентом 3 курса 23 группы

Специальность «Экономика и бухгалтерский учет»

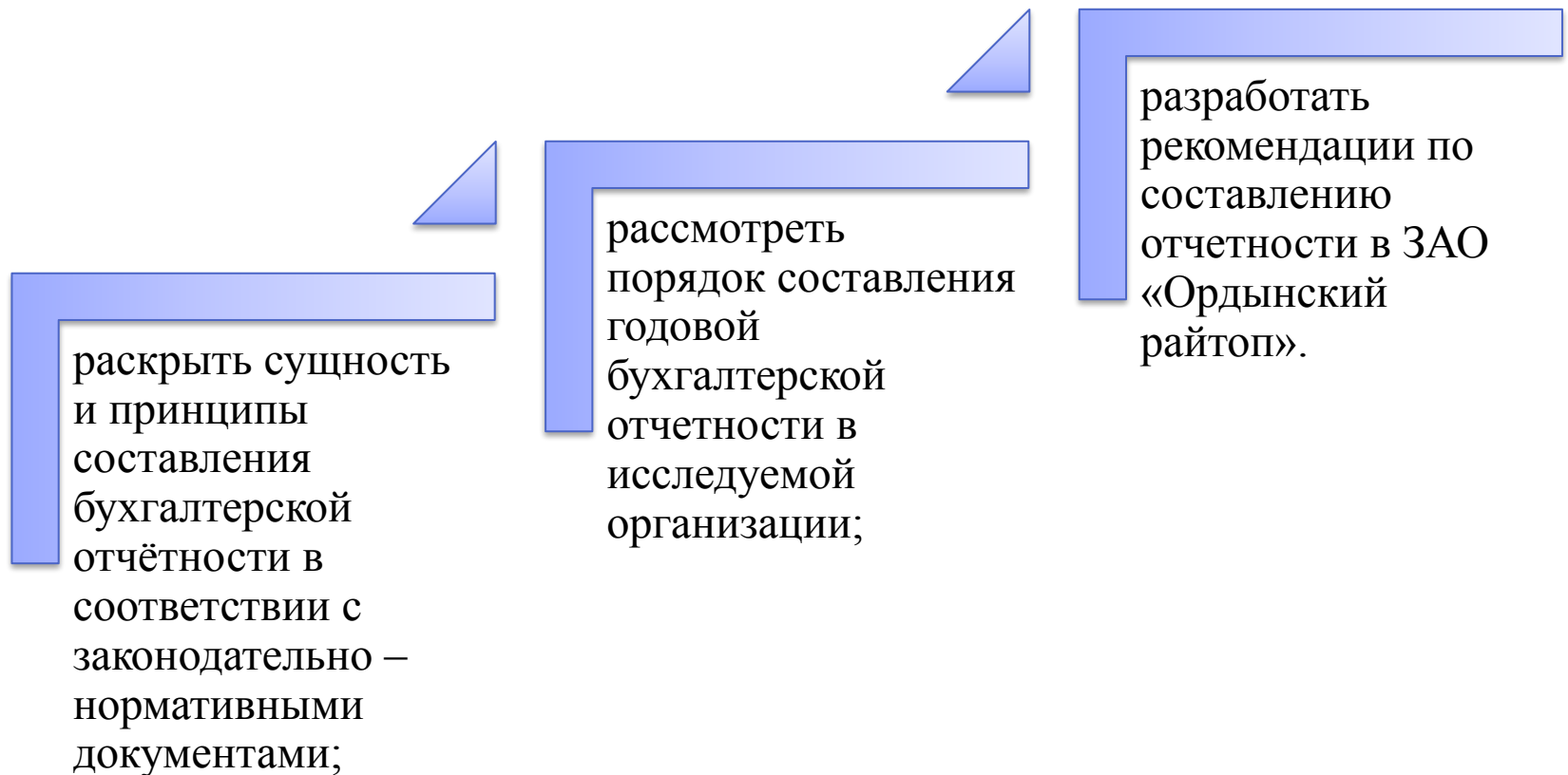
Челединова Елена Сергеевна

Руководитель:

Барабанова Лариса Евгеньевна

Новосибирск 2014

Цель работы - исследование теоретических и методических основ формирования бухгалтерской отчетности



Объектом исследования является бухгалтерская отчетность

Предметом исследования - составление и использование бухгалтерской отчетности.

Объектом наблюдения послужила организация ЗАО «Ордынский райтоп».

ЗАО «Ордынский райтоп»

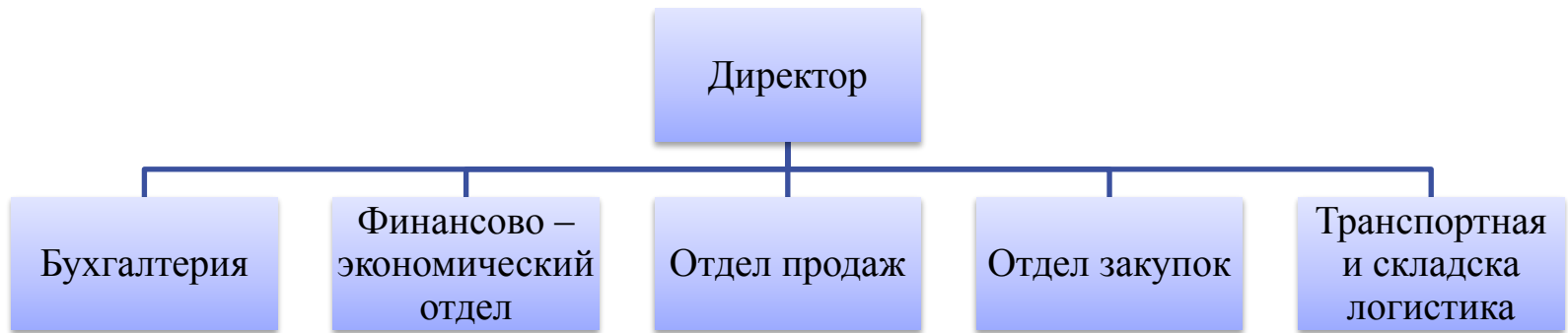


Рис. 2.2 Функциональная структура ЗАО "Ордынский райтоп"



Рис. 2.3. Структура бухгалтерии

Подготовительные работы:

--	--	--	--	--

Инвентаризация в ЗАО «Ордынский Райтоп»

ТМЦ	{	
Основные средства	{	
Денежные средства	{	
Расчеты с банками	{	
Расчеты с дебиторами и кредиторами	{	

Проводки по результатам инвентаризации 2013 года ЗАО «Ордынский Райтоп»

Счет Дт	Счет Кт	Описание проводки	Сумма проводки	Документ-основание
41	91.1	Выявлены излишки товаров	2800,0	Инвентаризационная опись по форме ИНВ-3 Сличительная ведомость по форме ИНВ-19 Бухгалтерская справка-расчет
94	41	Выявлены недостачи товаров	1200	Инвентаризационная опись по форме ИНВ-3 Сличительная ведомость по форме ИНВ-19 Бухгалтерская справка-расчет
73.2	94	Списание недостачи на материально ответственных лиц	1200	Бухгалтерская справка-расчет
41	91.1	Рыночная стоимость излишков включена в состав внереализационных доходов	2800	Бухгалтерская справка-расчет

Проверка полноты и правильности записей по счетам ЗАО «Ордынский Райтоп»

сличают обороты по каждому синтетическому счету с итогами документов, послуживших основанием для записей;



сравнивают между собой обороты и остатки или только остатки по всем счетам синтетического учета;



сверяют обороты и остатки или только остатки по каждому синтетическому счету с соответствующими показателями аналитического учета.



проверка учетных записей на синтетических счетах осуществляется по итогам оборотно-сальдовой ведомости.

Статьи бухгалтерского баланса заполняются на основании оборотно-сальдовой ведомости

Наименование счета	Сальдо		Оборот		Сальдо	
	начальное		за период		конечное	
	дебет	кредит	дебет	кредит	дебет	кредит
1	2	3	4	5	6	7
01-Основные средства	2545000		918602	821000	2642602	
02-Амортизация основных средств		850400	296500	137700		691600
04-Нематериальные активы	417300		296600	120000	593900	
05-Амортизация нематериальных активов		140300	30000	4000		114300
07-Оборудование к установке			49000	49000		
08-Вложения во внеоборотные активы	478000		1215202	1215202	478000	
10-Материалы	428000		1013873	170400	1271473	
19-НДС по приобретенным ценностям	83200		325252	325252	83200	
26-Общехозяйственные расходы			314303	314303		
41-ТМЦ	246700		1736424	764468	1218656	
44-Расходы на продажу			43500	43500		
50-Касса	25420		11700	16500	20620	
51-Расчетный счет	1660800		2152400	3381679	431521	
58-Финансовые вложения	584550		618000	170000	1032550	
60-Расчеты с поставщиками и подрядчиками		376250	1781038	2067306		662518
62-Расчеты с покупателями и заказчиками	273600		1893800	1908800	258600	
66-Расчеты по краткосрочным кредитам и займам		1350000	51000	11000		1310000
67-Расчеты по долгосрочным кредитам и займам		465000				465000
68-Расчеты по налогам и сборам		149600	474852	997008		671756
69-Расчеты по социальному страхованию и обеспечению		68600	72900	310725		306425
70-Расчеты по оплате труда		41250	1218050	1221800		45000

*представлена часть

Формирование отчета о финансовых результатах

Структура выручки в ЗАО «Ордынский Райтоп», тыс.руб.

Наименование статьи	За 2013 год	За 2012 год
Общая величина «Выручки нетто» (нарастающим итогом) в том числе:	24882611	1329661
уголь	11672149	623729
газ в баллонах	7659848	409322
инструмент	5550614	296610

Структура себестоимости в ЗАО «Ордынский Райтоп», тыс.руб.

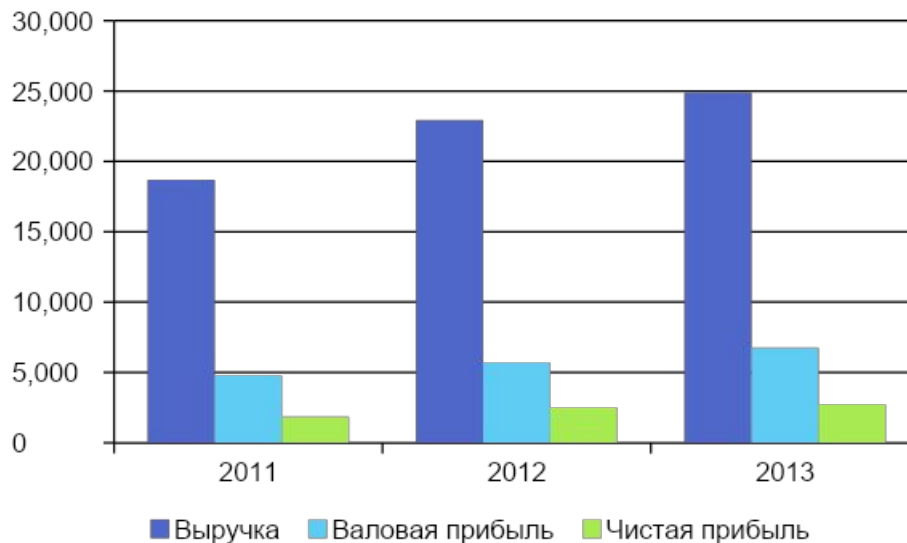
Наименование статьи	За 2013 год	За 2012 год
Себестоимость (нарастающим итогом), в том числе:	18124868	764468
уголь	8298192	350000
газ в баллонах	5381970	227000
инструмент	4444705	187468

Прочие доходы в ЗАО «Ордынский райтоп»

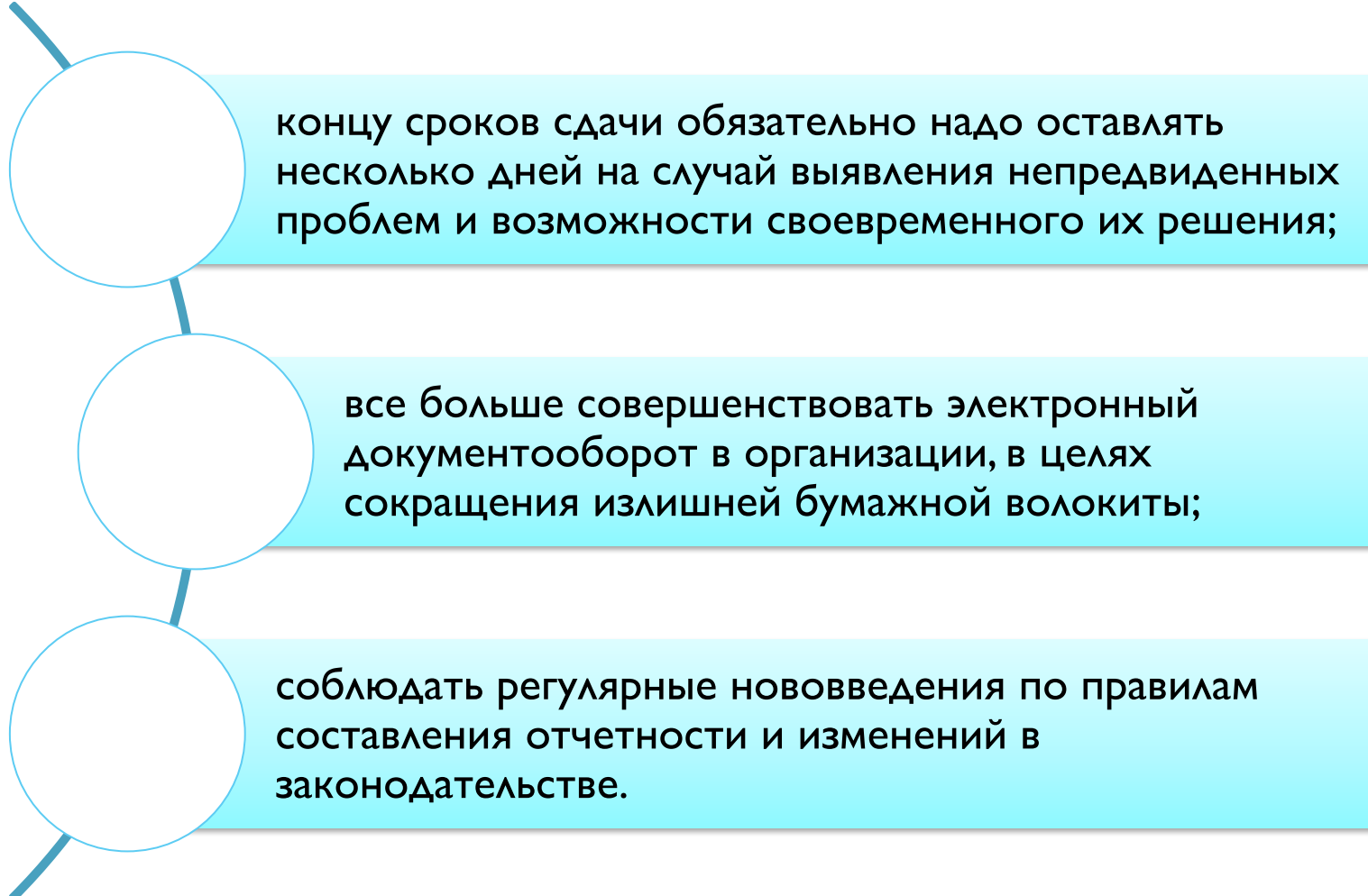
Счет Дт	Счет Кт	Сумма проводки, тыс. руб.	Описание проводки
08	91.1	30 000	отражена первоначальная стоимость основных средств, выявленных при инвентаризации
62	91.1	70800	продажа копировально-множительного аппарата
10	91.1	40000	приняты к учёту материалы, полученные от ликвидации оборудования
58	91.1	400000	вложение оборудования в уставный капитал другой компании
76	91.1	256000+9600	начисление штрафа за нарушение условий договора,
62	91.1	254000	продажа оборудования
96	91.1	382850	включение неизрасходованной суммы резерва в прочие доходы

Анализ

Показатели	Предыдущий год, тыс.руб.	Отчетный год, тыс. руб.	Изменение (+,-) тыс.руб.
1. Прибыль от продаж, тыс.руб.	1 655	2 222	567
2. Бухгалтерская прибыль, тыс.руб.	3 519	3 183	- 336
3. Чистая прибыль, тыс.руб.	2 512	2 727	215
4.Выручка от продаж, тыс.руб.	22 917	24 883	1 966
5.Среднегодовая величина активов, тыс.руб.	6 804	7 528	724
6. Среднегодовая величина собственного капитала, тыс.руб	3 496	3 754	258
7.Рентабельность продаж (Прибыль от продаж/Выручка) коэффициент до 0,01	0,07	0,09	0,02
8. Рентабельность активов (ЧП/Активы) коэффициент до 0,01	0,37	0,36	- 0,01
9. Рентабельность собственного капитала (ЧП/СК) коэффициент до 0,01	0,72	0,73	0,01



Рекомендации



к концу сроков сдачи обязательно надо оставлять несколько дней на случай выявления непредвиденных проблем и возможности своевременного их решения;

все больше совершенствовать электронный документооборот в организации, в целях сокращения излишней бумажной волокиты;

соблюдать регулярные нововведения по правилам составления отчетности и изменений в законодательстве.

**Спасибо за
внимание!**