


Автоматизация звуков [Л] И [Ль]

Презентация с анимационными и звуковыми эффектами



АРТИКУЛЯЦИОННАЯ ГИМНАСТИКА



АВТОМАТИЗАЦИЯ ЗВУКА [Л] В СЛОВСОЧЕТАНИЯХ

ЛАНДЫШ В ЛАДОШКЕ



Автоматизация Звука [Ль] В Словах

Лес



Лис



ушка



АВТОМАТИЗАЦИЯ ЗВУКА [Л] В ЧИСТОГОВОРКАХ

Ол-ол-ол - с ёлки улетел щегол.

Ал-ал-ал - мимо ёлки конь скакал.


Ул-ул-ул - волк под ёлкой уснул.

Ил-ил-ил – лось у ёлочки ходил.



АВТОМАТИЗАЦИЯ ЗВУКОВ [Л] И [ЛЬ] В СКОРОГОВОРКАХ

Мама мыла Милу мылом. Мила мыло не любила



АВТОМАТИЗАЦИЯ ЗВУКА [Л] В ИГРОВОЙ ФОРМЕ



Л-л-л
л

Л-л-л
л

Л-л-л
л

Л-л-л

А

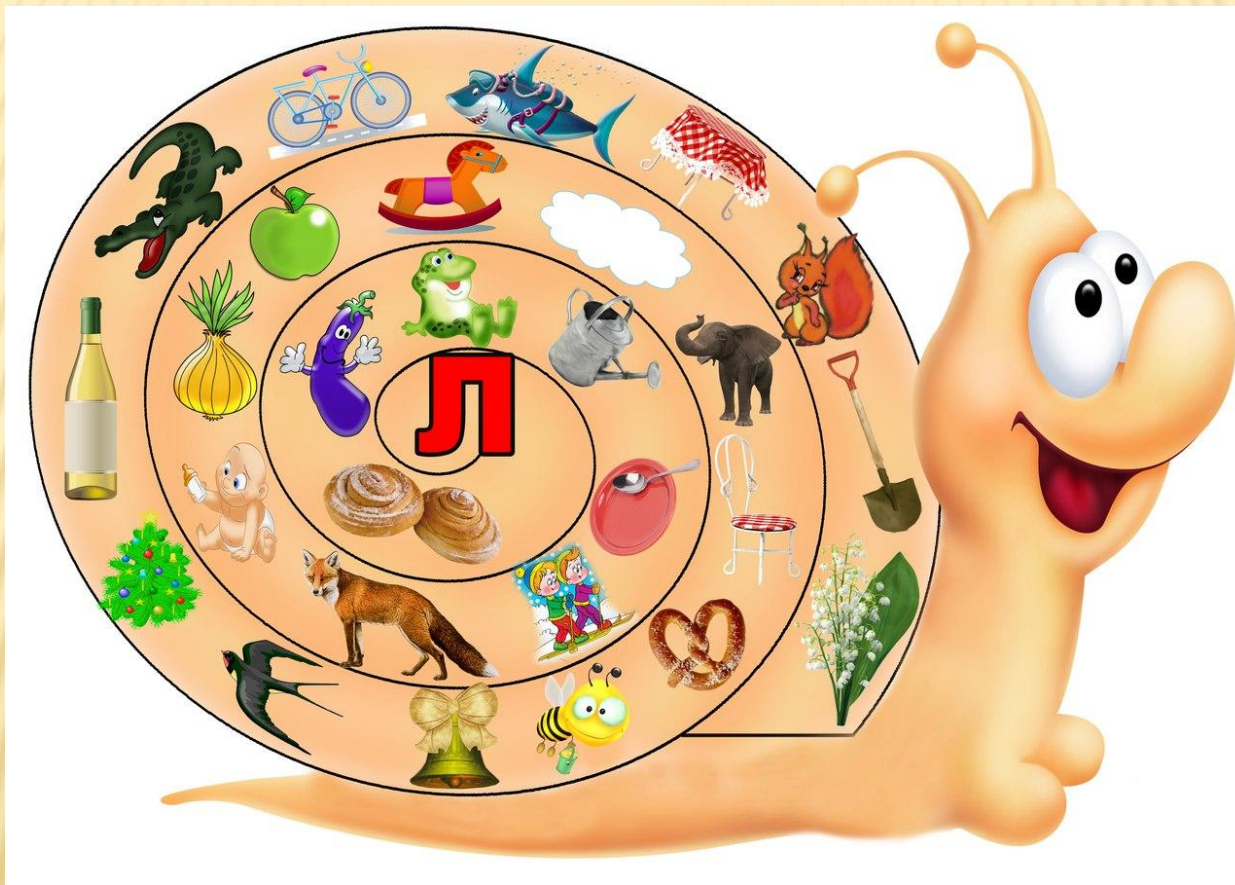
О

У

Ы

A diagram illustrating the automation of the sound [L]. It features four rows of sound repetition and four corresponding letter cards. Each row consists of three 'Л-л-л' followed by a single 'л'. Orange curved lines connect these sound sequences to the letter cards. The letter cards are white with a black outline and contain the letters 'А', 'О', 'У', and 'Ы' in red. Each card has a speaker icon on its right side, indicating audio playback.

АВТОМАТИЗАЦИЯ ЗВУКОВ [Л] [ЛЬ] В ИГРОВОЙ ФОРМЕ



МОЛОДЕЦ!

