

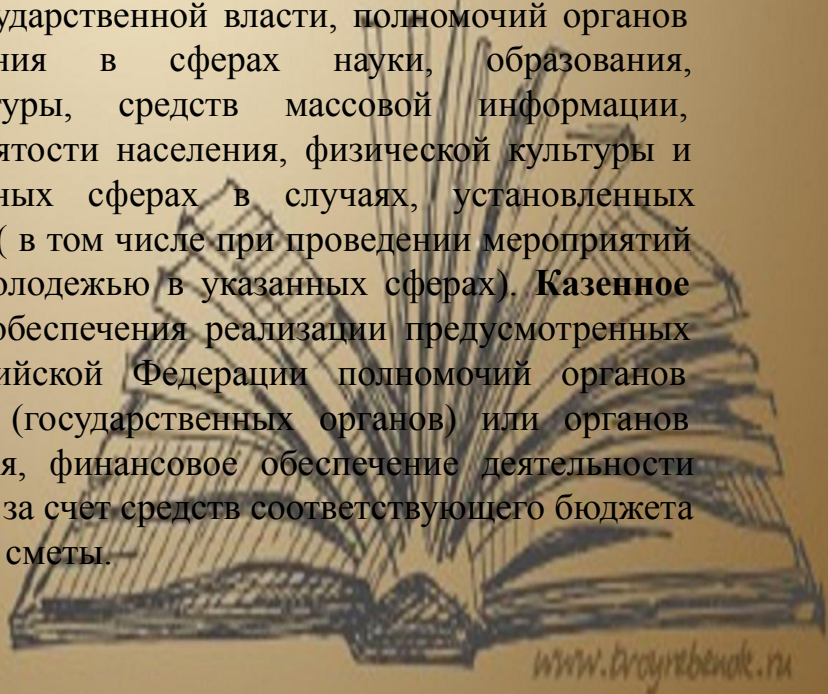


Бюджет для граждан

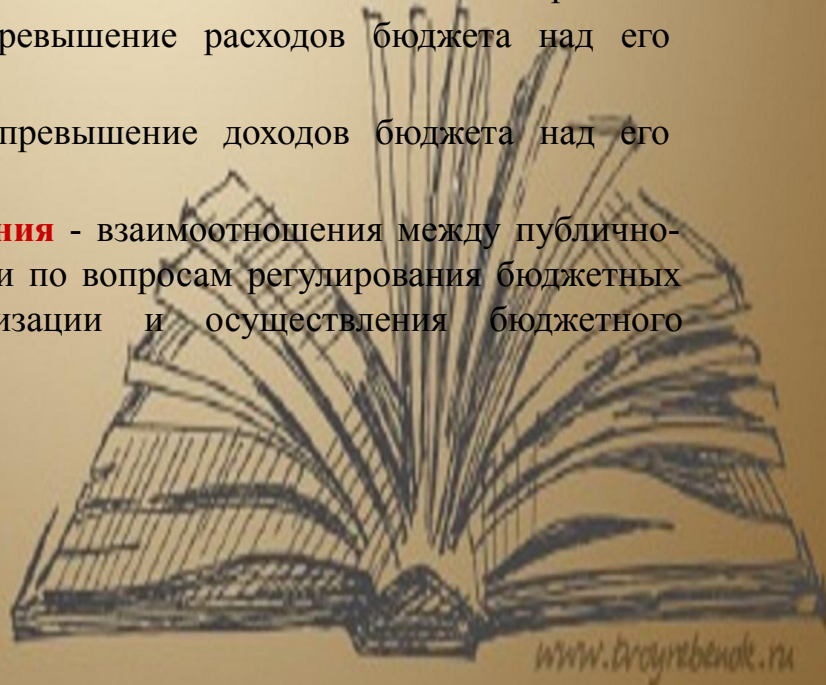
(Решение Совета депутатов МО
«Балезинский район» «О
бюджете муниципального
образования «Балезинский
район» на 2019 год и плановый
период 2020 и 2021 годов»

АЗБУКА БЮДЖЕТА

- **Бюджет** – (от старонормандского bougette кошель, сумка, кожаный мешок) - форма образования и расходования денежных средств, предназначенных для финансового обеспечения задач и функций государства и местного самоуправления.
- **Бюджет муниципального образования** – фонд денежных средств, предназначенный для финансирования функций, отнесенных к предметам ведения местного самоуправления.
- **Бюджет консолидированный** – включает в себя бюджет муниципального района и бюджеты муниципальных образований – поселений, входящих в состав данного муниципального района.
- **Государственное (муниципальное) учреждение** – некоммерческая организация, созданная Российской Федерацией, субъектом Российской Федерации или муниципальным образованием для оказания государственных (муниципальных) услуг, выполнения работ. **Бюджетное учреждение** – в целях обеспечения реализации предусмотренных законодательством Российской Федерации полномочий соответственно органов государственной власти (государственных органов) или органов местного самоуправления в сферах науки, образования, культуры, социальной защиты, занятости населения, физической культуры и спорта, а также в иных сферах. **Автономное учреждение** – в целях осуществления предусмотренных законодательством Российской Федерации полномочий органов государственной власти, полномочий органов местного самоуправления в сферах науки, образования, здравоохранения, культуры, средств массовой информации, социальной защиты, занятости населения, физической культуры и спорта, а также в иных сферах в случаях, установленных федеральными законами (в том числе при проведении мероприятий по работе с детьми и молодежью в указанных сферах). **Казенное учреждение** – в целях обеспечения реализации предусмотренных законодательством Российской Федерации полномочий органов государственной власти (государственных органов) или органов местного самоуправления, финансовое обеспечение деятельности которого осуществляется за счет средств соответствующего бюджета на основании бюджетной сметы.



- **Муниципальная программа** – документ муниципального стратегического планирования, представляющий собой комплекс взаимоувязанных по задачам, срокам и ресурсам мероприятий и инструментов, реализуемых органами местного самоуправления в целях достижения целей и задач социально-экономического развития муниципального образования в определенной сфере деятельности.
- **Муниципальные услуги (работы)** – услуги (работы), оказываемые (выполняемые) органами местного самоуправления, муниципальными учреждениями и в случаях, установленных законодательством Российской Федерации, иными юридическими лицами.
- **Муниципальный долг** – обязательства, возникающие из муниципальных заимствований (кредиты), гарантий по обязательствам третьих лиц, другие обязательства в соответствии с видами долговых обязательств, установленных бюджетным кодексом Российской Федерации принятые на себя муниципальным образованием.
- **Доходы бюджета** – поступающие от населения, организаций, учреждений в бюджет денежные средства в виде: налогов, неналоговых поступлений (доходы от продажи имущества, штрафы и т.п.), безвозмездных поступлений. Не включаются в состав доходов кредиты, доходы от выпуска ценных бумаг, полученные органами местного самоуправления.
- **Расходы бюджета** – выплачиваемые из бюджета денежные средства.
- **Дефицит бюджета** – превышение расходов бюджета над его доходами.
- **Профицит бюджета** – превышение доходов бюджета над его расходами.
- **Межбюджетные отношения** - взаимоотношения между публично-правовыми образованиями по вопросам регулирования бюджетных правоотношений, организации и осуществления бюджетного процесса.



- **Межбюджетные трансферты** – средства, предоставляемые одним бюджетом бюджетной системы Российской Федерации другому бюджету бюджетной системы Российской Федерации. Виды: **дотации** – (от лат. dotatio – дар, пожертвование) – межбюджетные трансферты, предоставляемые на безвозмездной и безвозвратной основе без установления направлений и (или) условий их использования; **субсидии** – (от лат. subsidium – помощь, поддержка) межбюджетные трансферты, предоставляемые в целях софинансирования расходных обязательств того бюджета, которому они предоставляются; **субвенции** – (от лат. subvenire – «приходить на помощь») межбюджетные трансферты, предоставляемые в целях финансирования расходных обязательств того бюджета, которому они предоставляются, возникающих при передаче полномочий с того бюджета, из которого они предоставляются.
- **Финансовый орган муниципального образования** - органы местных администраций муниципальных образований, осуществляющие составление и организацию исполнения местных бюджетов.

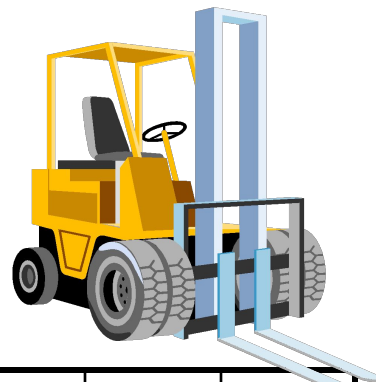


ОСНОВНЫЕ ХАРАКТЕРИСТИКИ БАЛЕЗИНСКОГО РАЙОНА



- Балезинский район расположен в северной части Удмуртской Республики, граничит с Глазовским, Игринским, Красногорским и Кезским районами Удмуртской Республики, а также с Кировской областью и Пермским краем.
- Площадь территории района – 2434,7 кв. км.
- В составе Балезинского района функционирует 17 сельских поселений. Численность населения – 30,9 тыс. человек. Плотность населения на 1 квадратный километр составляет 13 человек.
- Национальный состав: удмуртов – 54,4 %, русских – 33,5 %, татар – 9,7 %, других национальностей – 2,4 %.
- В районном центре – п. Балезино проживает 14,8 тыс. человек. Здесь расположены все промышленные предприятия, станция Балезино Горьковской железной дороги и осуществляют свою деятельность большинство индивидуальных предпринимателей.
- Расстояние между посёлком Балезино и столицей Удмуртской Республики городом Ижевском составляет 150 км. До ближайшего города республиканского значения Глазова – 30 км. Район связан, как со столицей Удмуртской Республики, так и с граничащими с ним районами, автомобильными дорогами с твёрдым покрытием. Внутри района из 16 сельских поселений 14 также связаны с районным центром автомобильными дорогами с твёрдым покрытием. Кроме этого с наличием на территории района станции Балезино имеется возможность железнодорожного сообщения практически со всеми уголками Российской Федерации.

Показатели социально-экономического развития Балезинского района



Наименование показателя	2017 год факт	2018 год оценк а	2019 год прогн оз	2020 год прогн оз	2021 год прогн оз
Отгружено товаров собственного производства, выполнено работ, услуг по полному кругу организаций, млн. руб.	7317,1	8015,5	7890,9	7973,5	8253,8
темп роста в фактических ценах, %	107,2	109,5	98,4	101,0	103,5
индекс физического объема, %	102,9	100,5	95,3	98,2	100,5
Объем валовой продукции с/х, млн. руб.	2706,4	2501,6	2609,8	2702,3	2824,2
темп роста в фактических ценах, %	98,8	92,4	104,3	103,9	104,1
темп роста в сопоставимых ценах, %	100,3	93,5	100,8	100,8	100,8
Розничный товароборот, млн.руб.	2942,8	3058,3	3234,5	3408,0	3611,6
темп роста в фактических ценах, %	103,0	103,9	105,8	105,4	106,0
темп роста в сопоставимых ценах, %	101,6	101,7	101,5	101,8	101,9
Прибыль прибыльных организаций, млн.руб.	141,4	50,0	100,0	110,0	120,0
Номинальная начисленная средняя з/п одного работника, руб.	21538	21538	21753	20800	21000
Среднегодовая численность населения, тыс.чел.	31,1	30,48	30,17	29,87	29,57
Уровень зарегистрированной безработицы, %	0,79	0,61	0,83	0,80	0,83

Основные направления бюджетной и налоговой политики на 2019 год и на плановый период 2020 и 2021 годов

(Установлены постановлением Главы МО «Балезинский район» от 11 октября 2018 года № 9

Обеспечение сбалансированности и повышение устойчивости бюджета МО «Балезинский район»

Гарантированное исполнение социальных обязательств бюджета МО «Балезинский район»

Создание условий для поступательного социально-экономического развития МО «Балезинский район»

Формирование реалистичных планов по доходам и расходам бюджета МО «Балезинский район», основанных на объективной оценке ожидаемого исполнения бюджета в 2018 году, и объективного прогноза показателей социально-экономического развития МО «Балезинский район» на 2019 год и на плановый период 2020 и 2021 годов

Повышение операционной эффективности управления бюджетными ресурсами

Формирование и продвижение положительного инвестиционного имиджа МО «Балезинский район», работа с инвесторами, содействие в организации финансирования инвестиционных и инфраструктурных проектов

Реализация мероприятий Плана по росту доходов бюджета, оптимизации расходов бюджета и сокращению муниципального долга в целях оздоровления муниципальных финансов МО «Балезинский район»

Поэтапное снижение объема муниципального долга МО «Балезинский район»

Укрепление доходной базы консолидированного бюджета МО «Балезинский район»

Повышение качества администрирования доходов консолидированного бюджета МО «Балезинский район»

Повышение прозрачности системы формирования доходов консолидированного бюджет МО «Балезинский район»

Вовлечение в экономику самозанятых граждан

Рейтинг открытости деятельности органов местного самоуправления по управлению общественными финансами

По итогам рейтинга за 2017 год МО «Балезинский район» на 13 месте среди 30 муниципальных образований в Удмуртской Республике

№ п/п	Наименование муниципального образования в Удмуртской Республике	Место в рейтинге	Итоговая оценка открытости деятельности органов местного самоуправления по управлению общественными финансами
1	г.Сарапул	1-2	75
2	Можгинский	1-2	75
3	Малопургинский	3	65
4	Увинский	4	62
5	Кезский	5	61
6	г.Ижевск	6-8	60
7	г.Глазов	6-8	60
8	Кизнерский	6-8	60
9	Алнашский	9	59
10	Глазовский	10	56
11	Вавожский	11-12	55
12	Игринский	11-12	55
13	Балезинский	13	54
14	Сарапульский	14-16	53
15	Селтинский	14-16	53
16	г.Воткинск	14-16	53
17	г.Можга	17	52
18	Киясовский	18	51
19	Юкаменский	19	50
20	Сюмсинский	20	49
21	Як.-Бодьинский	21	47
22	Шарканский	22	46
23	Каракулинский	23	44
24	Камбарский	24-25	42
25	Красногорский	24-25	42
26	Завьяловский	26	39
27	Воткинский	27	32
28	Граховский	28	29
29	Ярский	29	28
30	Дебесский	30	26

Какие налоги уплачивают жители Балезинского района

Налог на доходы физических лиц

Гл. 23 Налогового кодекса РФ, ставка налога 13%, в отдельных случаях 9%, 30% и 35%.

Предоставление налоговых вычетов

Социальные: в сумме, уплаченной за обучение, на лечение, дополнительных страховых взносов на накопительную часть трудовой пенсии

Стандартные: в том числе на детей

Профессиональные: в том числе для нотариусов, адвокатов, лиц, получивших авторские вознаграждения

Имущественные: в том числе на приобретение жилья

68% налога поступает в бюджет района, 2% в бюджеты сельских поселений

Земельный налог с физических лиц

Гл. 31 Налогового кодекса РФ

Ставки налога утверждаются представительными органами сельских поселений

Налог уплачивается **не позднее 1 декабря** года, следующего за истекшим налоговым периодом

100% налога поступает в бюджеты сельских поселений

Налог на имущество физических лиц

Гл. 32 Налогового кодекса РФ

Ставки налога утверждаются представительными органами сельских поселений

Налог уплачивается **не позднее 1 декабря** года, следующего за истекшим налоговым периодом
100% налога поступает в бюджеты сельских поселений

Транспортный налог

гл.28 Налогового кодекса РФ, Закон УР от 27.11.2002г. № 63-РЗ

Основные ставки:

до 100 л.с. – 14 рублей
101 – 150 л.с. – 29 рублей
151 – 200 л.с. – 50 рублей
201 – 250 л.с. – 75 рублей
свыше 250 л.с. – 150 рублей

Освобождены от уплаты:


Герои СССР, РФ, Соц. Труда, награжденные орденом Славы трех степеней, «чернобыльцы», ветераны ВОВ, инвалиды боевых действий

Уплачивают 50% ставки

пенсионеры, физические лица, достигшие возраста 55 лет для женщин и 60 лет для мужчин, ветераны боевых действий.

100% налога поступает в бюджет УР

ОСНОВНЫЕ ПАРАМЕТРЫ БЮДЖЕТА МО «БАЛЕЗИНСКИЙ РАЙОН» НА 2019 ГОД И НА ПЛАНОВЫЙ ПЕРИОД 2020 И 2021 ГОДОВ (тыс.руб.)

Показатель	2018 год (уточненный план)	2019 год	2020 год	2021 год
				
Общий объем доходов	1073115,0	840615,0	853762,0	871041,4
Налоговые и неналоговые доходы	261401,0	274459,0	288555,0	305725,0
Безвозмездные поступления	811714,0	566156,1	565207,0	565316,4
Общий объем расходов	1075457,6	840615,0	853762,0	871041,4
Дефицит (-)/профицит (+)	2342,6	0,0	0,0	0,0

Муниципальный долг муниципального образования «Балезинский район» (тыс.руб.)



	На 1 января 2019 года (уточненный план)	На 1 января 2020 года	На 1 января 2021 года	На 1 января 2022 года
Верхний предел муниципального долга МО «Балезинский район»	72 469,1	70 869,1	69 269,1	67 590,8
в том числе верхний предел долга по муниципальным гарантиям МО «Балезинский район»	0,0	0,0	0,0	0,0
Предельный объем муниципального долга МО «Балезинский район»	130 700,0	137 229,5	144 277,5	152 862,5

Структура муниципального долга МО «Балезинский район» (тыс.руб.)

Наименование	На 1 января 2019 года (уточненный план)		На 1 января 2020 года		На 1 января 2021 года		На 1 января 2022 года	
	Сумма	Доля %	Сумма	Доля %	Сумма	Доля %	Сумма	Доля %
Бюджетные кредиты из бюджета Удмуртской Республики	72 469,1	100,0	7 221,4	10,2	5 621,4	8,1	3 943,1	5,8
Кредиты, полученные от кредитных организаций	0,0	0,0	63 647,7	89,8	63 647,7	91,9	63 647,7	94,2
Муниципальный долг МО «Балезинский район»	72 469,1		70 869,1		69 269,1		67 590,8	


**Доходы бюджета МО «Балезинский район» на 2019 год
(тыс.руб.)**

Наименование показателя	2018 год (уточнен ный план)	2019 год	2020 год	2021 год
Налоговые и неналоговые доходы, из них:	261 401,0	274 459,0	288 555,0	305 725,0
Налоги на прибыль, доходы, в т.ч.	224 332,0	236 939,0	249 971,0	266 719,0
Налог на доходы физ.лиц	224 332,0	236 939,0	249 971,0	266 719,0
Налоги на товары (работы, услуги), реализуемые на территории РФ, в т.ч.	15 384,0	17 036,0	17 690,0	17 690,0
Акцизы под подакцизным товарам (продукции), производимым на территории РФ	15 384,0	17 036,0	17 690,0	17 690,0
Налоги на совокупный доход	8 622,0	9 111,0	9 439,0	9 798,0
Налоги, сборы и регулярные платежи за пользование природными ресурсами	308,0	319,0	331,0	345,0
Государственная пошлина	2 130,0	2 210,0	2 210,0	2 210,0
Доходы от использования имущества, находящегося в муниципальной собственности	4 549,0	5 473,0	5 473,0	5 473,0
Платежи при пользовании природными ресурсами	788,0	545,0	615,0	664,0
Доходы от продажи материальных и нематериальных ресурсов	831,0	100,0	100,0	100,0
Штрафы, санкции, возмещение ущерба	4 200,0	2 696,0	2 696,0	2 696,0
Безвозмездные поступления, в т.ч.	811 714,0	566 156,1	565 207,0	565 316,4
Дотации	123 329,9	64 850,0	64 850,0	64 850,0
Субсидии	109 556,9	0,0	0,0	0,0
Субвенции	572 131,2	498 609,4	497 645,4	497 739,0
Иные межбюджетные трансферты	4 362,9	2 696,7	2 711,6	2 727,4
ИТОГО ДОХОДОВ	1075457,6	840 615,1	853 762,0	871 041,4

**Расходы бюджета МО «Балезинский район» по разделам (подразделам)
бюджетной классификации на 2019 год и плановый период 2020 и 2021
годов
(тыс.руб.)**

Наименование показателя	Подраздел	2018 год (уточненный бюджет)	2019 год	2020 год	2021 год
 <p>государственной власти и представительных органов муниципальных образований</p>	0100	53 018,4	55 731,9	52 460,0	53 147,2
	0102	1 990,9	2 111,4	2 200,2	2 353,1
	0103	1 511,4	1 499,2	1 514,6	1 531,3
Функционирование Правительства РФ, высших исполнительных органов государственной власти субъектов РФ, местных администраций	0104	38 179,8	36 093,6	34 840,3	34 813,6
Судебная система	0105	157,3	19,0	19,0	19,0
Обеспечение деятельности финансовых, налоговых и таможенных органов финансового (финансово-бюджетного) надзора	0106	6 751,3	7 996,9	8 068,0	8 143,3
Обеспечение проведения выборов и референдумов	0107	50,0	0,0	0,0	0,0
Резервные фонды	0111	0,0	60,0	60,0	60,0
Другие общегосударственные вопросы	0113	3 853,7	7 951,8	5 757,9	6 226,6

<p>Национальная оборона</p> 	0200	2 318,1	2 355,3	2 355,3	2 355,3
<p>Мобилизационная и вневойсковая подготовка</p>	0203	2 318,1	2 355,3	2 355,3	2 355,3
<p>Национальная безопасность и правоохранительная деятельность</p> 	0300	2 657,1	2 011,8	2 026,0	2 076,6
<p>Защита населения и территории от чрезвычайных ситуаций природного и техногенного характера, гражданская оборона</p>	0309	1 856,0	1 313,8	1 328,0	1 378,6
<p>Обеспечение пожарной безопасности</p>	0310	723,6	678,0	678,0	678,0
<p>Другие вопросы в области национальной безопасности и правоохранительной деятельности</p>	0314	77,5	20,0	20,0	20,0

Национальная экономика	0400	60 069,4	23 997,0	24 711,8	24 778,7
					
Сельское хозяйство и рыболовство	0405	6 605,5	6 779,6	6 840,4	6 907,3
Дорожное хозяйство (дорожные фонды)	0409	46 567,0	17 036,0	17 690,0	17 690,0
Транспорт	0408	341,8	0,0	0,0	0,0
Другие вопросы в области национальной экономики	0412	6 555,1	181,4	181,4	181,4
Жилищно-коммунальное хозяйство	0500	15 523,5	1 534,4	1 534,4	1 534,4
					
Жилищное хозяйство	0501	1 275,3	189,1	189,1	189,1
Коммунальное хозяйство	0502	14 040,7	1 217,0	1 217,0	1 217,0
Благоустройство	0503	105,6	30,4	30,4	30,4
Другие вопросы в области жилищно-коммунального хозяйства	0505	101,8	97,9	97,9	97,9

Образование 	0700	762 831,8	586 606,1	590 664,7	595327,6
Дошкольное образование	0701	228 023,9	140 659,2	141 916,1	143 285,7
Общее образование	0702	470 703,4	381 802,1	383 964,9	386 516,5
Дополнительное образование детей	0703	36 468,8	38 884,3	39 299,7	39 787,7
Профессиональная подготовка, переподготовка и повышение квалификации	0705	410,4	0,0	0,0	0,0
Молодежная политика и оздоровление детей	0707	3 801,7	1 778,4	1 793,3	1 809,1
Другие вопросы в области образования	0709	23 423,6	23 482,1	23 690,7	23 928,7
Культура, кинематография 	0800	110 925,6	108 111,7	109 936,3	111446,9
Культура	0801	93 051,8	91 583,8	93 251,5	94 586,1
Другие вопросы в области кинематографии	0804	17 873,8	16 527,9	16 684,8	16 860,8
Социальная политика 	1000	33 976,1	32 652,5	33 099,2	33 109,5
Пенсионное обеспечение	1001	1 425,7	1 449,7	1 449,7	1 449,7

Социальное обеспечение населения	1003	9 206,5	4 765,9	4 765,9	4 765,9
Охрана семьи и детства	1004	23 334,0	26 436,9	26 883,6	26 893,9
Другие вопросы в области социальной политики	1006	10,0			
Физическая культура и спорт	1100	15 188,1	9 510,1	9 646,4	9 763,6
					
Физическая культура	1101	13 588,1	8 510,1	8 646,4	8 763,6
Массовый спорт	1102	1 600,0	1 000,0	1 000,0	1 000,0
Обслуживание государственного и муниципального долга	1300	298,2	460,8	70,9	69,3
					
Обслуживание государственного внутреннего и муниципального долга	1301	1 827,4	1 013,0	1 013,0	1 013,0
Межбюджетные трансферты общего характера бюджетам субъектов РФ и муниципальных образований	1400	18 651,2	17 643,5	18 357,0	18 855,7
					
Дотации на выравнивание бюджетной обеспеченности субъектов РФ и муниципальных образований	1401	4 926,1	6 123,3	6 346,2	6 580,9
Иные дотации	1402	13 725,1	11 520,2	12 010,8	12 274,8
Условно утвержденные расходы	9999	0,0	0,0	8 900,0	18 576,6
ИТОГО		1075457,6	840615,1	853762,0	871041,4

Расходы бюджета МО «Балезинский район» в расчете на душу населения (руб.)

Наименование показателя	2019 год	2020 год	2021 год
Общегосударственные вопросы	1 847	1 756	1 797
Национальная оборона	78	78	80
Национальная безопасность и правоохранительная деятельность	67	68	70
Национальная экономика	795	827	838
Жилищно-коммунальное хозяйство	51	51	52
Образование	19 443	19 775	20 133
Культура	3 583	3 680	3 769
Социальная политика	1 082	1 108	1 120
Физическая культура и спорт	315	323	330
Межбюджетные трансферты общего характера бюджетам субъектов РФ и муниципальных образований	585	615	638

**Структура расходов бюджета МО «Балезинский район»
на 2019-2021 годы**

Показатель	2019 г., тыс.руб.	Доля, %	2020 г., тыс.руб.	Доля, %	2021 г., тыс.руб.	Доля, %
РАСХОДЫ, в т.ч.:	840 615,1	100,0	853 762,0	100,0	871 041,4	100,0
Расходы по муниципальным программам	834 028,0	99,2	849 316,0	99,5	866 574,0	99,5
Непрограммные расходы	6 587,1	0,8	4 446,0	0,5	4 466,7	0,5

**Расходы бюджета МО Балезинский район» на реализацию
муниципальных программ (тыс.руб.)**

Наименование муниципальной программы	Целевая статья	2018 год (уточненн ый бюджет)	2019 год	2020 год	2021 год
Развитие образования и воспитания	0100000000	748 004,3	592 025,5	596 084,1	600 747,7
Охрана здоровья и формирование здорового образа жизни населения, профилактика немедицинского потребления наркотиков и других психоактивных веществ	0200000000	10 833,5	9 513,1	9 649,4	9 766,6
Развитие культуры	0300000000	108 745,5	108 111,7	109 936,3	111 446,9
Социальная поддержка населения	0400000000	23 779,5	29 022,2	29 468,9	29 479,2
Создание условий для устойчивого экономического развития	0500000000	6 294,8	6 779,6	6 840,4	6 907,3

Наименование муниципальной программы	Целевая статья	2018 год (уточненный бюджет)	2019 год	2020 год	2021 год
Безопасность	06000000000	2 672,1	2 265,8	2 290,6	2 359,4
Муниципальное хозяйство	07000000000	61 031,9	18 568,4	19 222,4	19 222,4
Энергосбережение и повышение энергетической эффективности МО «Балезинский район»	08000000000	142,2	4,0	4,0	4,0
Муниципальное управление	09000000000	93 470,7	67 737,7	75 819,9	86 641,9
Комплексные меры противодействия немедицинскому потреблению наркотических средств и их незаконному обороту в МО «Балезинский район»	10000000000	2,5	0,0	0,0	0,0
Непрограммные направления расходов	99000000000	20 480,6	2 355,3	2 355,3	2 355,3
ИТОГО		1 075 457,6	840 615,1	853 762,0	871 041,4

Муниципальная программа «Развитие образования и воспитание»



Цель программы: организация предоставления, повышение качества и доступности дошкольного, общего, дополнительного образования детей на территории Бalezинского района, создание условий для успешной социализации и самореализации детей и молодежи.

Основные значения целевых показателей (индикаторов)

Наименование целевого показателя (индикатора)	2016 год	2017 год	2018 год	2019 год	2020 год	2021 год
Доля детей в возрасте 1-6 лет, получающих дошкольную услугу и (или) услугу по их содержанию в муниципальных образовательных учреждениях, в общей численности детей в возрасте 1-6 лет, %	62,4	63,4	63,8	64,1	64,3	64,3
Доля детей в возрасте 1-6 лет, состоящих на учете для определения в муниципальные дошкольные образовательные учреждения, в общей численности детей в возрасте 1-6 лет, %	13,5	13,3	13,2	13,0	13,0	13,0
Среднемесячная номинальная начисленная заработная плата работников муниципальных дошкольных образовательных учреждений, рублей	15701	16768,7	17908,9	19126,7	20427,4	20427,4

Наименование целевого показателя (индикатора)	2016 год	2017 год	2018 год	2019 год	2020 год	2021 год
Доля выпускников муниципальных общеобразовательных учреждений, сдавших единый государственный экзамен по русскому языку и математике, в общей численности выпускников муниципальных общеобразовательных учреждений, сдававших единый государственный экзамен по данным предметам, %	97,02	97,86	98,75	99,15	99,54	99,54
Доля детей первой и второй групп здоровья в общей численности обучающихся в муниципальных общеобразовательных учреждениях, %	87,6	88,0	88,3	88,5	88,7	88,7
Охват обучающихся муниципальных общеобразовательных организаций горячим питанием, %	99,4	99,7	99,8	100,0	100,0	100,0
Среднемесячная номинальная начисленная заработная плата учителей муниципальных общеобразовательных учреждений, рублей	26880,7	30913,0	39374,0	39374,0	39374,0	39374,0
Доля детей и подростков, охваченных всеми формами отдыха, оздоровления и занятости в общей численности обучающихся общеобразовательных организаций, %	91,0	92,0	93,0	94,0	95,0	95,0
Удельный вес обучающихся по программам общего образования, участвующих в олимпиадах и конкурсах различного уровня, в общей численности обучающихся по программам общего образования, %	58,0	59,0	60,0	65,0	68,0	68,0
Доля учащихся, занявших призовые места в конкурсах, фестивалях, смотрах, выставках, конференциях, спортивных состязаниях и иных мероприятиях различного уровня, %	10,5	11,0	11,5	12,0	12,5	12,5

Наименование целевого показателя (индикатора)	2016 год	2017 год	2018 год	2019 год	2020 год	2021 год
Среднемесячная начисленная заработная плата педагогических работников образовательных организаций дополнительного образования, рублей	32541,0	35795,0	39374,0	39374,0	39374,0	39374,0
Количество молодежных и детских общественных объединений, ед.	8,0	8,0	8,0	8,0	8,0	8,0
Количество трудоустроенных молодых людей, в возрасте от 14 до 18 лет, студентов в свободное от учебы время и незанятой молодежи, на территории муниципального образования, ед.	400,0	400,0	400,0	400,0	400,0	400,0
Доля обучающихся в муниципальных общеобразовательных учреждениях, занимающихся во вторую смену, в общей численности обучающихся в муниципальных общеобразовательных учреждениях, %	14,9	12,8	10,7	8,5	0,0	0,0
Обеспеченность учебниками, %	100,0	100,0	100,0	100,0	100,0	100,0
Доля родителей, удовлетворенных качеством дошкольного, общего и дополнительного образования, %	76,0	78,0	80,0	82,5	85,0	85,0



Муниципальная программа «Охрана здоровья и формирование здорового образа жизни населения»



Цель программы: сохранение и укрепление здорового образа жизни населения. Профилактика и противодействие незаконному обороту наркотических средств

Основные значения целевых показателей (индикаторов)

Наименование целевого показателя (индикатора)	2016 год	2017 год	2018 год	2019 год	2020 год	2021 год
Доля населения систематически занимающегося физической культурой и спортом, %	33,0	34,9	36,8	38,5	42,6	42,6
Доля лиц с ограниченными возможностями здоровья и инвалидов, систематически занимающихся физической культурой и спортом в общей численности данной категории населения, %	14,3	14,4	14,5	14,8	18,9	18,9
Доля детей и молодежи до 30 лет, регулярно занимающихся в спортивных секциях, клубах и иных объединениях спортивной направленности, в общей численности детей и молодежи, %	53,1	53,9	55,4	56,9	58,5	58,5

Наименование целевого показателя (индикатора)	2016 год	2017 год	2018 год	2019 год	2020 год	2021 год
Среднемесячная номинальная начисленная заработная плата работников муниципальных учреждений физической культуры и спорта, рублей	22632,8	23787,0	24857,4	25851,7	26756,5	26756,5
Смертность от всех причин на 1000 чел, ед.	16	15,9	15,8	15,7	15,6	15,6
Младенческая смертность на 1000 родившихся, ед.	6,2	6,1	6,0	5,9	5,8	5,8
Распространенность потребления табака среди взрослого населения, %	36,5	35,8	35,0	34,4	33,7	38,7
Охват диспансеризацией взрослого населения, %	23,0	23,0	23,0	23,0	23,0	23,0
Уровень информированности населения по вопросам здорового образа жизни, рациональному питанию, двигательной активности, потребления алкоголя и табака. %	38,5	39,0	39,5	40,0	40,0	40,0
Охват населения профилактическими осмотрами на туберкулез, %	75,0	76,0	77,0	78,0	79,0	79,0
Доля аккредитированных специалистов, %	20,0	40,0	50,0	65,0	80,0	80,0



Наименование целевого показателя (индикатора)	2016 год	2017 год	2018 год	2019 год	2020 год	2021 год
Снижение заболеваемости синдромом зависимости от наркотических веществ (число больных, впервые в жизни установленным диагнозом) на 10 тыс. населения) %	0,3	0,25	0,2	0,15	0,12	0,12
Стабилизация числа лиц, больных наркоманией (на 10 тыс. населения), %	0,16	0,16	0,16	0,16	0,16	0,16
Рост доли выявленных и особо тяжких преступлений, связанных с незаконным оборотом наркотических средств. %	1,4	1,4	1,5	1,5	1,6	1,6



Муниципальная программа «Развитие культуры»



Цель программы : создание условий, обеспечивающих равный доступ населения Бalezинского района к культурным ценностям и услугам, формирование благоприятной среды для творческой самореализации граждан в рамках решения вопросов местного значения.

Основные значения целевых показателей (индикаторов)

Наименование целевого показателя (индикатора)	2016 год	2017 год	2018 год	2019 год	2020 год	2021 год
Охват населения муниципального района библиотечным обслуживанием, %	41,0	42,4	42,5	42,7	43,0	43,0
Количество посещений библиотек в расчете на 1 жителя муниципального района в год, единиц	4,66	4,67	4,69	4,70	4,72	4,72
Количество экземпляров новых поступлений в библиотечные фонды публичных библиотек Бalezинского района на 1000 человек населения, единиц	29,0	30,0	30,0	30,0	30,0	30,0
Среднее количество посетителей культурно-зрелищных мероприятий (в расчете на 1 мероприятие), чел.	64,0	64,0	64,0	64,0	64,0	64,0
Среднее число клубных формирований на одно культурно-досуговое учреждение, единиц	7,5	7,5	7,5	7,5	7,5	7,5
Количество коллективов самодеятельного художественного творчества, имеющих звание «народный» или «образцовый»	6,0	6,0	6,0	6,0	6,0	6,0

Наименование целевого показателя (индикатора)	2016 год	2017 год	2018 год	2019 год	2020 год	2021 год
Увеличение численности участников культурно-досуговых мероприятий (по сравнению с предыдущим годом), %	7,0	7,1	7,2	7,2	7,2	7,2
Увеличение доли представленных (во всех формах) зрителю музейных предметов основного фонда, %	47,0	47,0	48,0	49,0	50,0	50,0
Увеличение количества музейных выставок и выставочных проектов, % к 2012 году	80,0	100,0	100,0	100,0	100,0	100,0
Количество посетителей домов ремесел, тыс.чел.	5,2	5,2	5,2	5,2	5,2	5,2
Среднемесячная начисленная заработная плата работников муниципальных учреждений культуры Балезинского района, руб.	23442,8	31978	35719	35719	35719	35719
Уровень удовлетворенности населения качеством и доступностью муниципальных услуг в сфере культуры, %	87,0	89,0	90,0	90,0	90,0	90,0



Муниципальная программа «Социальная поддержка населения»



Цель программы: реализация социальной политики в отношении детей и семей с несовершеннолетними детьми, создание условий для улучшения качества жизни, повышение социальной защищенности граждан старшего поколения и инвалидов, улучшение жилищных условий граждан, увеличение доступности жилья для населения района, социальная поддержка граждан при оплате жилого помещения и коммунальных услуг, предотвращение роста напряженности на рынке труда Балезинского района.

Основные значения целевых показателей (индикаторов)

Наименование целевого показателя (индикатора)	2016 год	2017 год	2018 год	2019 год	2020 год	2021 год
Число зарегистрированных многодетных семей, единиц	627,0	635,0	640,0	650,0	655,0	655,0
Количество детей-сирот и детей, оставшихся без попечения родителей, переданных в отчетном году на воспитание в семью, чел.	12,0	14,0	15,0	15,0	15,0	15,0
Доля граждан, получивших социальную услугу в учреждениях социальной сферы, %	40,5	41,0	41,5	42,0	42,0	42,0
Количество семей, улучшивших жилищные условия, из числа малоимущих многодетных, единиц	2,0	2,0	2,0	2,0	2,0	2,0
Количество семей, улучшивших жилищные условия, из числа ветеранов ВОВ	3,0	2,0	2,0	2,0	2,0	2,0
Доля получателей субсидий на оплату жилого помещения и коммунальных услуг, из общего числа заявителей. %	96,0	96,0	96,0	96,0	96,0	96,0
Уровень регистрируемой безработицы, %	1,1	0,98	0,98	0,97	0,97	0,97

Меры социальной поддержки за счет бюджета МО «Балезинский район» на 2019 год



Поддержка семей с детьми

Наименование меры социальной поддержки	Размер выплат в руб.	Количество получателей, чел	Сумма на 2019 год, тыс. руб.
Компенсация части платы за присмотр и уход за детьми в образовательных организациях, реализующих программу дошкольного образования	Возмещение расходов по факту: 20% на первого ребенка, 50% на второго ребенка , 70% на третьего ребенка	2010	5 306,0
Расходы по предоставлению мер социальной поддержки по освобождению родителей (законных представителей), если один или оба из которых являются инвалидами первой или второй группы и не имеют других доходов, кроме пенсии, от платы за присмотр и уход за детьми в образовательных организациях, реализующих программу дошкольного образования	100% освобождение от род.платы (в 2019 году плата составляет 1300 руб. в месяц)	12	114,4
Предоставление мер социальной поддержки многодетным семьям	Бесплатное питание в школе исходя из 60,0 рублей в день на 1 ребенка;	909	7 623,4
Расходы на обеспечение жилыми помещениями детей-сирот и детей, оставшихся без попечения родителей	Содержание закрепленного за детьми-сиротами жилья не более 4028 руб. в месяц и приобретенного для детей-сирот жилья не более 6840 руб. в месяц	12 детей, 10 жилых помещений	131,8

Поддержка отдельных категорий граждан

Наименование меры социальной поддержки	Размер выплат в руб.	Количество получателей, чел	Сумма на 2019 год, тыс.руб.
Реализация льгот гражданам, имеющим звание Почетный гражданин муниципального образования «Балезинский район»	1150 руб. в месяц	15	220,8
Предоставление мер дополнительной социальной поддержки граждан по оплате коммунальных услуг в виде частичной компенсации произведенных расходов за коммунальные услуги по отоплению и горячему водоснабжению	Производится расчет исходя из текущего и индексированного тарифов и нормативов	3	7 626,1



Муниципальная программа «Создание условий для устойчивого экономического развития»



Цель программы: обеспечение устойчивого экономического развития района, повышение доходов и обеспечение занятости населения.

Основные значения целевых показателей (индикаторов)

Наименование целевого показателя (индикатора)	2016 год	2017 год	2018 год	2019 год	2020 год	2021 год
Среднемесячная номинальная начисленная заработная плата работников крупных и средних предприятий и некоммерческих организаций, руб.	22942,5	25925	29295,3	32224,8	35447,3	35447,3
Индекс производства продукции сельского хозяйства в хозяйствах всех категорий (в сопоставимых ценах), %	100,8	100,1	101,0	101,0	101,0	101,0
Валовое производство молока, тонн	51863	51884	52572	53434	54270	54270
Общая посевная площадь, га	59553	59553	59553	59553	59553	59553
Общее поголовье крупного рогатого скота, голов	27735	28847	29025	29203	29386	29386
Удой молока на одну фуражную корову, кг.	5680	5685	5688	5694	5716	5716

Наименование целевого показателя (индикатора)	2016 год	2017 год	2018 год	2019 год	2020 год	2021 год
Среднемесячная номинальная заработная плата в сельском хозяйстве, руб.	15081	17343	19945	22936	25376	25376
Число субъектов малого и среднего предпринимательства в расчета на 10 тыс. человек населения, ед.	201,23	216,61	233,02	250,77	269,88	269,88
Доходы бюджета района от поступления единого налога на вмененный доход и поступлений от патентной системы налогообложения, тыс.руб.	8211	8630	9018	9379	9707	9707
Розничный товарооборот (во всех каналах реализации), млн.руб.	3176	3489	3836	4219	4643	4643
Объем бытовых услуг населению, млн.руб.	52,8	56,0	59,6	63,3	67,1	67,1
Удой молока на одну фуражную корову, кг.	5680	5685	5688	5694	5716	5716



Муниципальная программа «Безопасность»



Цель программы: укрепление общественного порядка

Основные значения целевых показателей (индикаторов)

Наименование целевого показателя (индикатора)	2016 год	2017 год	2018 год	2019 год	2020 год	2021 год
Удельный вес созданных резервов финансовых и материальных ресурсов в целях ГО и для ликвидации ЧС от норм необходимого запаса, %	60	70	80	80	100	100
Процент охвата населения, проживающего в Балезинском районе своевременным оповещением и информированием, в том числе с использованием специализированных технических средств оповещения и информирования населения, об угрозе возникновения ЧС, %	50	60	70	80	80	80
Наличие созданной системы обеспечения вызовов экстренных служб по номеру «112» на базе ЕДДС МО «Балезинский район», единиц	0	1	1	1	1	1
Количество добровольных формирований граждан по охране общественного порядка в сельских поселениях, к-во в реестре	17	17	17	17	17	17


Наименование целевого показателя (индикатора)	2016 год	2017 год	2018 год	2019 год	2020 год	2021 год
Наличие добровольной народной дружины в районном центре, к-во в реестре	1	1	2	2	2	2
Взыскание штрафов, наложенных административной комиссией, %	100	100	100	100	100	100
Количество мероприятий, направленных на гармонизацию межэтнических отношений, ед.	2	2	2	2	2	2



- выводит людей в безопасное место;
- помогает оказавшимся в горящих и задымленных помещениях.

Единая дежурно-диспетчерская служба

- В каждом городе страны по инициативе МЧС России создается Единая дежурно-диспетчерская служба, которая является составной частью городского управления Единой системы предупреждения и ликвидации чрезвычайных ситуаций.



Муниципальная программа «Муниципальное хозяйство на 2015-2020 годы»



Цель программы: развитие муниципального хозяйства и территории в целях обеспечения комфортных условий проживания для граждан в настоящем и будущем.

Основные значения целевых показателей (индикаторов)

Наименование целевого показателя (индикатора)	2016 год	2017 год	2018 год	2019 год	2020 год	2021 год
Общая площадь жилых помещений, приходящаяся в среднем на одного жителя, введенная в действие за отчетный год, кв.м.	26,65	26,68	26,68	26,69	27	27
Площадь земельных участков, предоставленных для жилищного строительства, индивидуального строительства и комплексного освоения в целях жилищного строительства на 10 тыс.чел, га	6	6	6	6	6	6
Доля площади земельных участков, являющихся объектами налогообложения земельным налогом, в общей площади территории района, %	62,7	62,7	62,7	65	65	65

Наименование целевого показателя (индикатора)	2016 год	2017 год	2018 год	2019 год	2020 год	2021 год
Количество капитально отремонтированных многоквартирных домов, единиц	9	48	0	0	0	0
Количество расселенных домов, признанных в установленном порядке аварийными, единиц	20	0	0	0	0	0
Износ сетей теплоснабжения (магистральные сети), %	58	58,5	57	56	55	55
Износ сетей холодного водоснабжения, %	60,5	60	59	58	57	57
Износ сетей водоотведения (канализации), %	60	59	58	57	56	56
Доля потребителей, обеспеченных централизованным водоснабжением, от общего количества потребителей, %	87	87	90	93	95	95
Доля потребителей, (население и организации), пользующихся услугой по сбору твердых бытовых отходов от общего количества потребителей, %	60	65	70	78	75	75
Удельный вес проб воды, отбор которых произведен из водопроводной сети и которые не отвечают гигиеническим нормативам по санитарно-гигиеническим показателям, %	24	21	18	15	12	12
Количество образованных в отчетном периоде несанкционированных свалок, ед.	31	30	30	27	23	23
Протяженность сетей уличного освещения в общей протяженности улично-дорожной сети, %	56	59	62	65	68	68
Доля работающих светоточек на улично-дорожной сети в общем количестве установленных светоточек, %	76	79	82	85	87	87
Доля очищенных от мусора территорий (в т.ч. закрепленных и прилегающих) в период проведения весеннего и осеннего месячника по санитарной очистке территории района, от общей площади района, %	76	79	82	85	88	88

Наименование целевого показателя (индикатора)	2016 год	2017 год	2018 год	2019 год	2020 год	2021 год
Доля населения, проживающего в населенных пунктах, не имеющих регулярного автобусного и (или) железнодорожного сообщения с административным центром муниципального района, в общей численности муниципального района, %	5,15	5,1	5,05	5	5	5
Ввод в эксплуатацию автомобильных дорог общего пользования местного значения, км.	1,5	1,5	1,5	1,5	1,5	1,5
Капитальный ремонт и ремонт автомобильных дорог общего пользования местного значения, придомовых территорий общего пользования, км.	5	5	5	5	5	5



**Объем бюджетных ассигнований дорожного фонда
муниципального образования «Балезинский район» на 2019 год**
(руб.)

Наименование	Сумма (тыс.руб.)
1. Муниципальная программа «Муниципальное хозяйство на 2015-2020 годы»	17 036,0
1.1 Подпрограмма «Дорожное хозяйство и транспортное обслуживание населения»	17 036,0
1.1.1 Мероприятие по проектированию, проведению работ по капитальному ремонту, ремонту автомобильных дорог общего пользования, мостов и иных транспортных инженерных сооружений:	17 036,0
- ремонт и содержание автомобильных дорог общего пользования местного значения	7 200,0
- предоставление иных межбюджетных трансфертов бюджетам муниципальных образований – сельских поселений Балезинского района на осуществление полномочий МО «Балезинский район» по решению вопросов дорожной деятельности в отношении автомобильных дорог местного значения в границах населенных пунктов поселения и обеспечение безопасности дорожного движения на них, включая создание и обеспечение функционирования парковок (парковочных мест), осуществление муниципального контроля за сохранностью автомобильных дорог местного значения в границах населенных пунктов поселения, а также осуществление иных полномочий в области использования автомобильных дорог и осуществления дорожной деятельности в соответствии с законодательством Российской Федерации, в том числе:	9 560,0
- МО «Андрейшурское»	540,0
- МО «Большеварыжское»	140,0
- МО «Верх-Люкинское»	320,0
- МО «Воегуртское»	400,0
- МО «Исаковское»	500,0
- МО «Каменно-Задельское»	290,0
- МО «Карсовайское»	820,0
- МО «Кестымское»	470,0
- МО «Киршонское»	150,0
- МО «Кожильское»	680,0
- МО «Люкское»	450,0
- МО «Пыбьинское»	280,0
- МО «Сергинское»	340,0
- МО «Турецкое»	120,0
- МО «Эркешевское»	190,0
- МО «Юндинское»	470,0
-МО «Балезинское».	3 400,0
- осуществление иных мероприятий в отношении автомобильных дорог общего пользования местного значения	276, 0
ИТОГО	17 036,0

Муниципальная программа «Энергосбережение и повышение энергетической эффективности муниципального образования «Балезинский район»



Цель программы: повышение энергетической эффективности экономики и бюджетной сферы муниципального образования за счет рационального использования энергетических ресурсов при их производстве, передаче и потреблении и обеспечения условий повышения энергетической эффективности.

Основные значения целевых показателей (индикаторов)

Наименование целевого показателя (индикатора)	2016 год	2017 год	2018 год	2019 год	2020 год	2021 год
Доля объема электрической энергии, расчеты за которую осуществляются с использованием приборов учета, в общем объеме электрической энергии, потребляемой (используемой) на территории муниципального образования, %	100	100	100	100	100	100
Доля объема тепловой энергии, расчеты за которую осуществляются с использованием приборов учета, в общем объеме тепловой энергии, потребляемой (используемой) на территории муниципального образования. %	38	40	42	44	46	46

Наименование целевого показателя (индикатора)	2016 год	2017 год	2018 год	2019 год	2020 год	2021 год
Доля объема холодной воды, расчеты за которую осуществляются с использованием приборов учета, в общем объеме воды, потребляемой (используемой) на территории муниципального образования, %	100	100	100	100	100	100
Доля объема природного газа, расчеты за который осуществляются с использованием приборов учета, в общем объеме природного газа потребляемого (используемого) на территории муниципального образования, %	100	100	100	100	100	100
Доля потерь тепловой энергии при ее передаче в общем объеме переданной тепловой энергии, %	9,03	8,85	8,68	8,50	8,33	8,33
Доля потерь воды при ее передаче в общем объеме переданной воды, %	22,6	21	19,3	17,4	15,3	15,3



Муниципальная программа «Муниципальное управление»



Цель программы:

- создание условий для качественного и эффективного выполнения органами местного самоуправления МО «Балезинский район» своих полномочий, повышение их информационной открытости;
- обеспечение защиты прав и законных интересов граждан и местного сообщества от угроз, связанных с коррупцией;
- создание отвечающего требованиям действующего законодательства многофункционального центра предоставления государственных и муниципальных услуг и удаленных рабочих мест (УРМ) на территории Балезинского района для предоставления государственных и муниципальных услуг, в том числе в электронной форме, по принципу "одного окна";
- нормативно-методическое обеспечение бюджетного процесса в муниципальном образовании «Балезинский район», организация планирования и исполнения бюджета муниципального образования «Балезинский район», кассового обслуживания исполнения бюджета муниципального образования «Балезинский район», ведения бюджетного учета и формирования бюджетной отчетности;
- проведение консервативной долговой политики;
- совершенствование системы распределения межбюджетных трансфертов из бюджета муниципального образования «Балезинский район» бюджетам поселений в Балезинском районе;
- обеспечение условий для реализации подпрограммы «Управление муниципальными финансами»;
- создание условий для повышения эффективности бюджетных расходов и качества управления муниципальными финансами в Балезинском районе, повышения качества финансового менеджмента в секторе муниципального управления;
- обеспечение долгосрочной сбалансированности и устойчивости бюджета муниципального образования «Балезинский район»;
- развитие информационной системы управления муниципальными финансами в Балезинском районе;

- повышение эффективности и результативности системы управления муниципальным имуществом и земельными ресурсами на территории муниципального образования «Балезинский район»;
- обеспечение хранения, комплектования, учета и использования документов Архивного фонда Удмуртской Республики и других архивных документов в интересах граждан, общества и государства;
- реализация переданных органам местного самоуправления муниципального образования «Балезинский район» полномочий по государственной регистрации актов гражданского состояния на территории муниципального образования «Балезинский район», повышение качества и доступности государственных услуг в сфере государственной регистрации актов гражданского состояния, обеспечение сохранности документов отдела ЗАГС, осуществляющего государственную регистрацию актов гражданского состояния в Балезинском районе Удмуртской Республики, в целях защиты имущественных и личных неимущественных прав граждан и интересов государства.

Основные значения целевых показателей (индикаторов)

Наименование целевого показателя (индикатора)	2016 год	2017 год	2018 год	2019 год	2020 год	2021 год
Осуществление (сокращение количества) выявленных коррупционных правонарушений со стороны лиц, замещающих муниципальные должности, и муниципальных служащих, шт.	0	0	0	0	0	0
Доля муниципальных правовых актов и их проектов, по которым проведена антикоррупционная экспертиза, %	100	100	100	100	100	100
Опубликование всех нормативных правовых актов органов местного самоуправления, %	100	100	100	100	100	100
Доля муниципальных служащих, назначенных на должности муниципальной службы, из кадрового резерва и (или) на основе конкурса, %	51	52	55	57	60	60
Доля муниципальных служащих, успешно прошедших аттестацию от числа муниципальных служащих, включенных в график прохождения аттестации, %	100	100	100	100	100	100
Доля заявителей, удовлетворенных качеством предоставления муниципальных и гоусударственных услуг. %	85	88	90	91	92	92

Наименование целевого показателя (индикатора)	2016 год	2017 год	2018 год	2019 год	2020 год	2021 год
Доля площади земельных участков, являющихся объектами налогообложения земельным налогом, в общей площади территории муниципального района, %	29,57	29,57	29,57	29,57	29,57	29,57
Увеличение доходов консолидированного МО «Балезинский район» от внесения земельных платежей, % к уровню 2009 года	33,88	35,24	36,61	37,97	39,33	39,33
Доля граждан, реализовавших свое право на бесплатное получение земельных участков для индивидуального жилищного строительства, в т.ч. Граждан, имеющих трех и более детей, от общего числа граждан, поставленных на учет для бесплатного предоставления земельных участков индивидуального жилищного строительства, %	55	60	65	70	70	70
Доля архивных документов, хранящихся в архивном отделе в нормативных условиях, обеспечивающих их постоянное (вечное) хранение, в общем количестве документов архивного отдела, %	100	100	100	100	100	100
Удельный вес архивных единиц хранения, включенных в автоматизированные информационно-поисковые системы архивного отдела, в общем объеме дел, хранящихся в архивном отделе, %	100	100	100	100	100	100
Удовлетворенность граждан качеством и доступностью государственных услуг в сфере государственной регистрации актов гражданского состояния, % от числа опрошенных	80	85	90	90	90	90
Доля записей актов гражданского состояния, переданных отделом ЗАГС в Комитет по делам ЗАГС в электронном виде, в общем количестве переданных записей актов гражданского состояния (за период с 1925 года по отчетный год), %	1,7	3,1	5,1	7,3	10,3	10,3

МЕЖБЮДЖЕТНЫЕ ОТНОШЕНИЯ В БАЛЕЗИНСКОМ РАЙОНЕ

Формирование межбюджетных отношений в Балезинском районе на 2019 год и плановый период 2020 и 2021 годов осуществляется в соответствии с законодательством Российской Федерации, Законом Удмуртской Республики от 21.11.2006 г. № 52-РЗ «О регулировании межбюджетных отношений в Удмуртской Республике, решением Совета депутатов МО «Балезинский район» от 25.09.2014 года № 22-161 «О порядке предоставления иных межбюджетных трансфертов из бюджета муниципального образования «Балезинский район» бюджетам поселений, входящих в состав муниципального образования «Балезинский район».

Межбюджетные трансферты бюджетам поселений на 2019 год (тыс.руб.)

Наименование	2018 год (уточнен ный бюджет)	2019 год	2020 год	2021 год
Субвенции из бюджета РФ на осуществление первичного воинского учета на территориях, где отсутствуют воинские комиссариаты	2 318,1	2 355,3	2 355,3	2 355,3
Иные межбюджетные трансферты бюджетам поселений на дорожную деятельность	9 919,8	9 560,0	9 920,0	9 920,0
Иные межбюджетные трансферты бюджетам поселений на обеспечение пожарной безопасности	723,6	678,0	678,0	678,0
Дотации на выравнивание бюджетной обеспеченности поселений:	4 926,1	6 123,3	6 346,2	6 580,9
в т.ч. за счет субвенций из бюджета УР	1 785,0	1 812,0	1 812,0	1 812,0
Иные дотации	13 725,1	11 520,2	12 010,8	12 274,8



Основные параметры консолидированного бюджета Балезинского района на 2019 год

Наименование	Консолидированный бюджет	Бюджет района	Бюджеты поселений
<p style="text-align: center;">ДОХОДЫ</p> 	858 813,4	840 615,1	50 453,8
<p style="text-align: center;">РАСХОДЫ</p> 	858 813,4	840 615,1	50 453,8
<p style="text-align: center;">ДЕФИЦИТ</p> 	0,0	0,0	0,0

Источники внутреннего финансирования дефицита бюджета (тыс.руб.)

Наименование	2018 год уточнен ный бюджет	2019 год	2020 год	2021 год
Получение бюджетами муниципальных районов кредитов от кредитных организаций	0,0	63 647,6	63 647,6	63 647,6
Погашение бюджетами муниципальных районов кредитов от кредитных организаций	- 9 883,2		-63 647,6	-63 647,6
Погашение бюджетами муниципальных районов кредитов от других бюджетов бюджетной системы РФ	- 1 600,0	-65 247,6	-1 600,0	-1 678,2
Изменение остатков средств на счетах по учету средств бюджета	13 825,8	1 600,0	1 600,0	1 678,2
ИТОГО	2 342,6	0,0	0,0	0,0

Открытые информационные ресурсы Удмуртской Республики и МО «Балезинский район»

- Глава и Правительство УР - <http://www.udmurt.ru>
- Государственный Совет УР – <http://www.udmgossovot.ru>
- Министерство финансов УР – <http://www.mfur.ru>

бюджет для граждан находится по адресу:
<http://www.mfur.ru/budget%20for%20citizens/>

- Бесплатная юридическая помощь в УР - <http://uodms.udmurt.ru/jurpomosh/>

- Официальный сайт МО «Балезинский район» - <http://balezino.udmurt.ru>

бюджет для граждан находится по адресу:
<http://balezino.udmurt.ru/city/narod.php>

Управление финансов Администрации МО «Балезинский район»

Адрес 427550 п.Балезино, ул.Кирова,2

Тел. 5-21-93,5-24-81, E-mail: finance@balezino.com