

Математическое путешествие по сказке

Занятие по математике в детском саду

Описание занятия

1. Цель занятия:

- 1) Формирование понятий «один», «много», «мало», «столько же», «ни одного».
- 2) Изучение геометрических фигур: круг, квадрат, треугольник, прямоугольник, овал, ромб.
- 3) Счёт от 1 до 5 и от 5 до 1. Изучение числа 0.
- 4) Игры и упражнения на формирование умений ориентироваться в пространстве и изучение цветов.

2. Оборудование:

- 1) Книги С.Н. Теплюк «Посчитаем» и «Много-мало» издательства «Карпуз».
- 2) Книга И.Я. Чекмарёва «Один-ни одного» издательства «Карпуз».
- 3) Панорамная книжка к сказке «Гуси-Лебеди»
- 4) Книга «Мне сверху видно всё» издательства «Карпуз».
- 5) Математические кассы, счётный материал и геометрические фигуры на каждого человека в группе.
- 6) Тетрадь Л.Г. Петерсона «Игралочка 3-4 года».

3. Предварительная работа:

- 1) Чтение воспитателем сказки «Гуси-Лебеди».
- 2) Просмотр мультфильма по прочитанной сказке.

**Отгадайте загадку и узнаете сказку, по
которой мы сегодня отправимся в
путешествие**

**А у Машеньки-сестрицы
Унесли братишку птицы.
Высоко они летят.
Далеко они глядят.**

(«Гуси-Лебеди»)















#67563191






Clock theme image 1 - picture illustration.

© ZooniaRk/istock / shorobank/lori.ru/21.822.907/istock

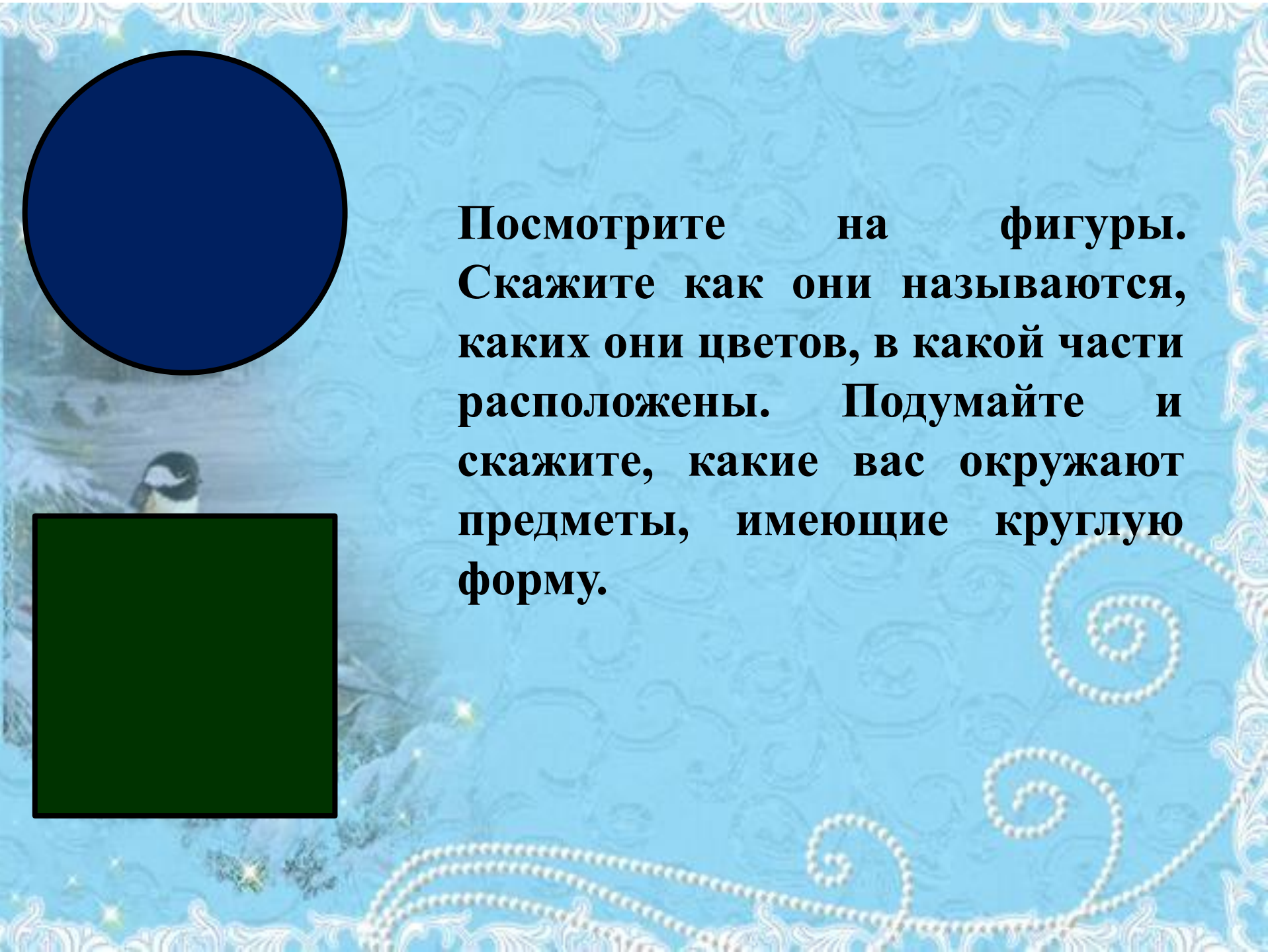


lori.ru/21.822.907





AVITO



Посмотрите на фигуры. Скажите как они называются, каких они цветов, в какой части расположены. Подумайте и скажите, какие вас окружают предметы, имеющие круглую форму.



phillipmartin.info





yd.lseb.mob-iovt



© IZBRF


© IZBRF



© IZBRF



© IZBRF



Avito



#67563191



123RF



fotolia
by 46666

#67563191



vd. is -b-iov

123RF

123RF



123RF





#67563191




phillipmartin.info








#67563191





AVITO



Спасибо за внимание!
Молодцы!!!

