

Оказание помощи при неотложных состояниях в гинекологии.

Лекция № 16



Наружное кровотечение

Аборт в ходу и неполный аборт

- **Полименорея и гиперменорея**
- **Гиперплазия эндометрия**
- **Шеечная беременность**
- **Дисфункциональные маточные кровотечения**
- **Рак ш/м 3-4 стадии**
- **Травмы половых органов**
- **Миома матки**

- **болезнь Верльгофа,**
- **Сердечно-сосудистые заболевания,**
- **болезни печени, щитовидной железы**

Диагностика

- **Выявить заболевание, вызвавшее кровотечение**
- **Анамнез**
- **Специальное гинекологическое исследование**
- **Исключение коагулопатий и выявление анемии**

Консервативное лечение

- **При наличии гистологического исследования в течении последних 6 месяцев**
- **При ювенильных кровотечениях**
- **Этамзилат натрия**
- **Утеротоники**
- **Фитотерапия**
- **Антианемическое лечение**

Неотложная помощь

- при тяжелом состоянии:
- вызвать машину скорой помощи
- уложить в удобном положении
- холод на низ живота
- подключить в/в 5% р-р глюкозы или изотонический р-р при тяжелом состоянии
- мониторинг состояния женщины
- При профузном кровотечении транспортировку осуществляют на носилках, при большой кровопотере - с опущенным головным концом.

Дисфункциональное маточное кровотечение

- обусловлены нарушениями системы регуляции менструального цикла: гипоталамус - гипофиз - яичники – матка
- полиэтиологическое заолевание
- Ановулярные
- При атрезии фолликулы
- задержка менструаций на 2 нед и более

- **ДМК возникают в различные возрастные периоды жизни женщины: в период становления менструальной функции (ювенильные кровотечения) в детородный период и в пременопаузальный период (климактерические кровотечения).**
- **отсутствие боли при кровотечении**

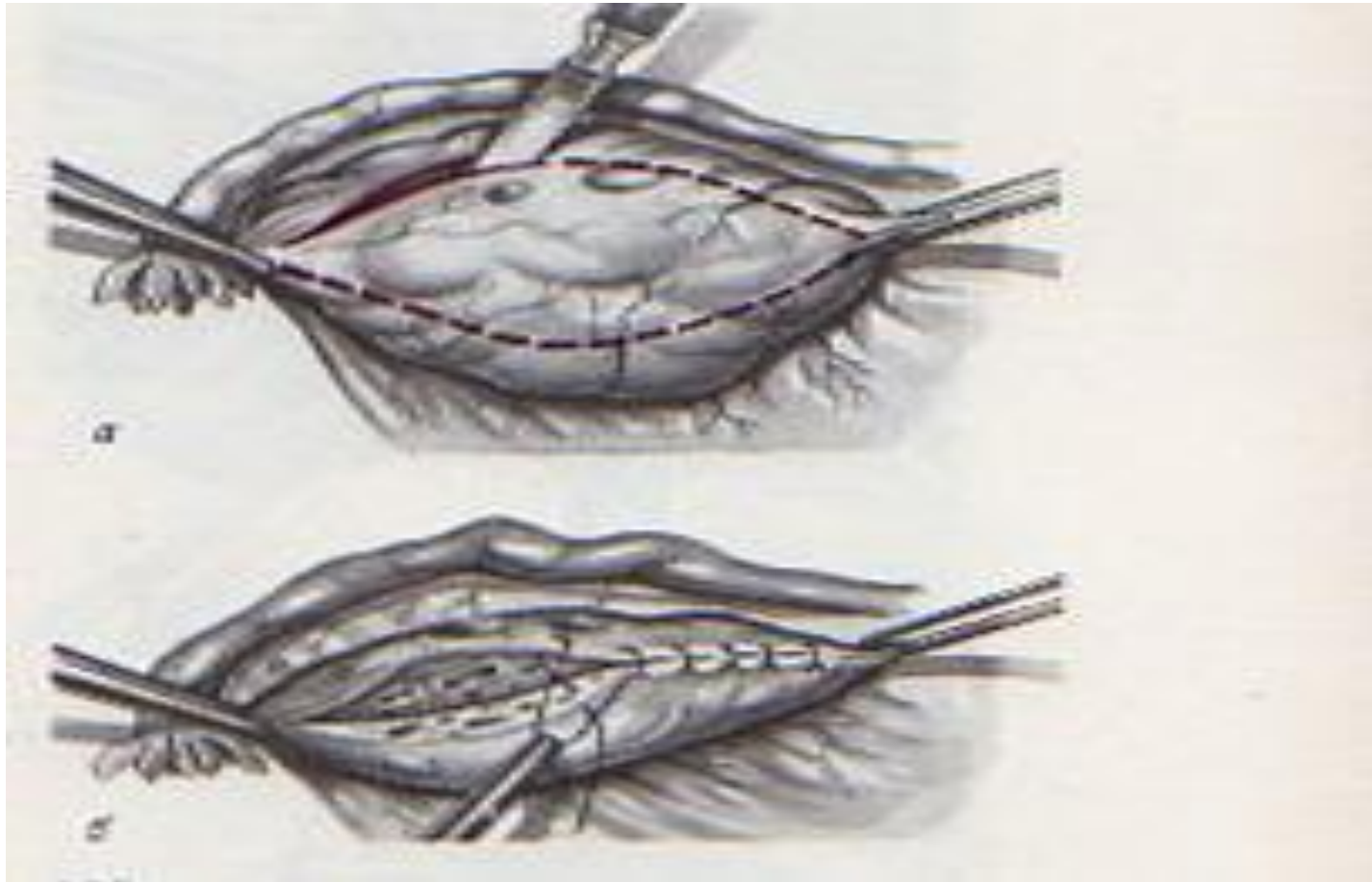
Внутрибрюшное кровотечение

- **Нарушенная эктопическая беременность**
- **Апоплексия яичника**
- **Перфорация матки**
- **Симптомы геморрагического шока**

Апоплексия яичника

- Разрыв яичника**
- Болевая форма**
- Анемическая**
- Смешанная**
- Начинается остро в середине менструального цикла**
- Болевой и геморрагический шок**
- Напряжение передней брюшной стенки**

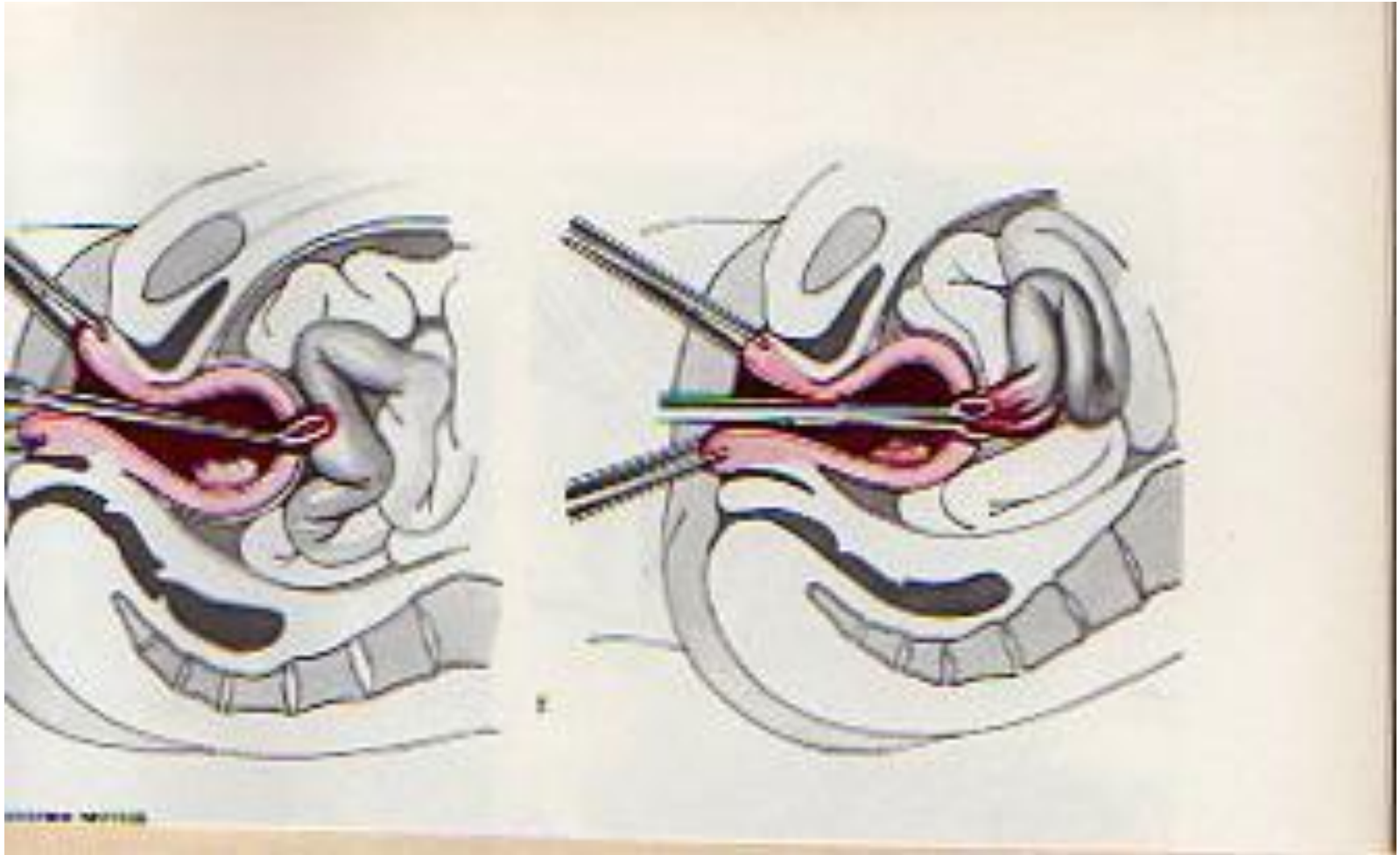
Резекция яичника



Перфорация матки

- Полная и неполная
- Наличие аборта
- Резкие боли в н/о живота
Напряжение передней брюшной
стенки
- Повышение температуры
- Выделения мажущиеся кровянистые
гнилостные

Перфорация матки



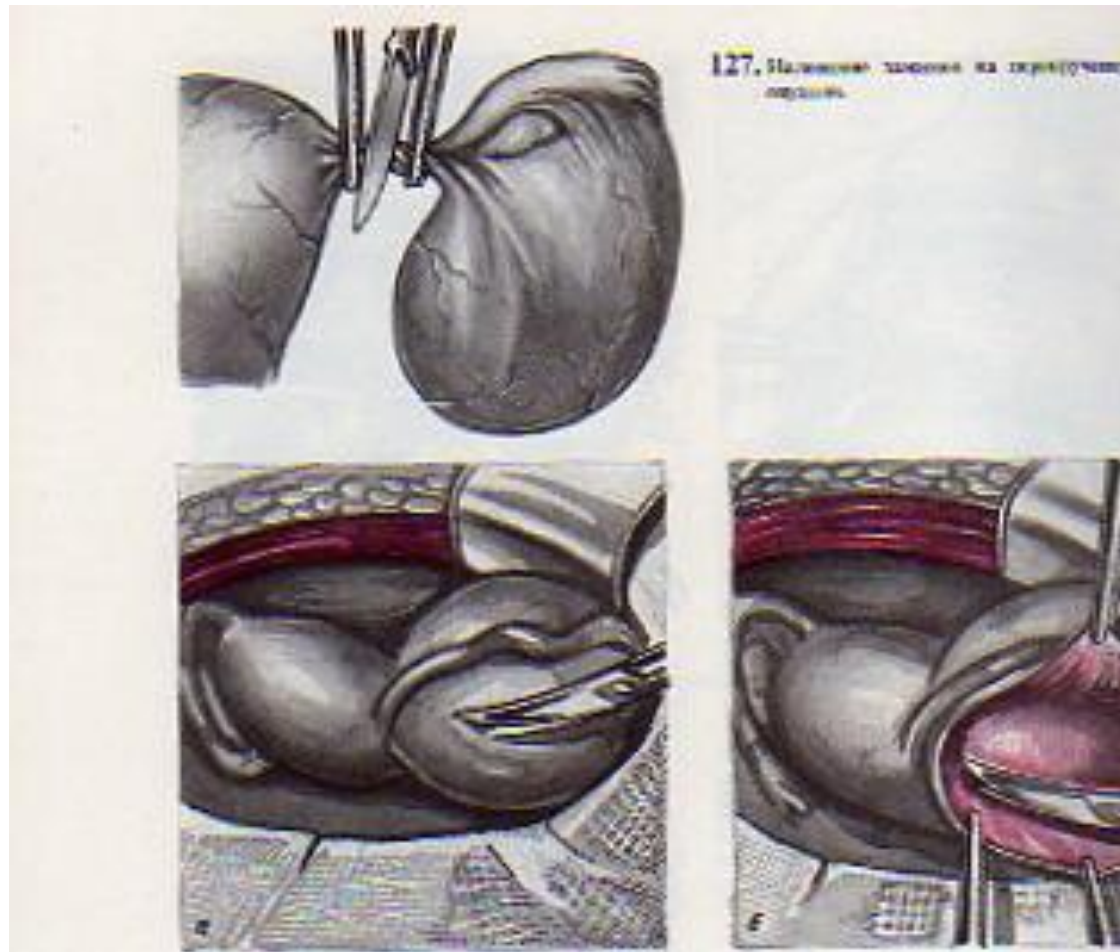
«Острый живот» в гинекологии

- **Нарушение кровоснабжения миоматозного узла**
- **Перекрут ножки опухоли яичника**
- **Разрыв опухоли яичника**
- **Разрыв фаллопиевой трубы или фимбриума**
- **Острый аднексит**
- **Картина пельвиоперитонита и перитонита**

Клиника

- Внезапно резкая боль в н/о живота, пояснице
- Напряжение передней брюшной стенки
- Тошнота или рвота
- Парез кишечника
- Дизурия
- Повышение температуры и учащения пульса
- Холодный пот

Перекрут ножки опухоли яичника



Диагностика «острого живота»

- **Анамнез, жалобы**
- **Температура тела**
- **Пальпация живота**
- **Вагинальное и ректальное исследование**
- **Тест на беременность**
- **УЗИ**

Нельзя!

- **Обезболить**
- **Поить**
- **Кормить**
- **Надо! Экстренно
госпитализировать**

Неотложная помощь

- **вызвать машину скорой помощи**
- **уложить в удобном положении**
- **холод на низ живота**
- **подключить в/в 5% р-р глюкозы или изотонический р-р,**
- **мониторинг состояния женщины**
-

Септический шок

- **Инфицированные (криминальные) аборты**
- **Пельвиоперитонит и перитонит**
- **Раневая инфекция**
- **Разрыв пиосальпинкса**

Клиника септического шока

- **Внезапно резкая боль в н/о живота, пояснице**
- **Тошнота или рвота**
- **Парез кишечника**
- **Дизурия**
- **Повышение температуры и учащения пульса**
- **Холодный пот**
- **Эйфория или депрессия**

травмы женских половых органов

- **Во время родов аборт**
- **При половом акте**
- **Изнасиловании**
- **При падении на острый предмет**
- **Термические и химические ожоги**
- **При лучевой терапии**
- **При введении pessaries**

Кровотечения при травме

- Кровотечения могут возникать при дефлорации во время первого полового акта**
- при ушибах и ранениях в результате падения, удара в связи с повреждением области клитора**
- Развитие гематомы в области наружных половых органов**

КЛИНИКА

- **Боль**
- **Кровотечение**
- **Образование гематомы**

Неотложная помощь

- Пузырь со льдом
- Туалет раны
- Гемостатическая губка при кровотечении
- Асептическая салфетка
- Повязка на промежность
- обезболивающие препараты (1 мл 50% анальгина внутримышечно или 1 мл 1% раствора промедола подкожно)
- Срочно госпитализировать